

ნაწილი III
სისხლის სამართლის საქმეები

PART III
CRIMINAL CASES

შესავალი Introduction	75
საქართველოს საერთო სასამართლოებში სისხლის სამართლის საქმეთა განხილვის დინამიკა Dynamic of hearing criminal cases at the Common Courts of Georgia.	79
სისხლის სამართლის საქმეთა მოძრაობის დინამიკა დანაშაულის სახეების მიხედვით Dynamic of movement of criminal cases according to the types of crime	82
სისხლის სამართლის საქმეების მოძრაობა I ინსტანციის სასამართლოების მიხედვით Movement of criminal cases according to the Courts of First Instance	85
სისხლის სამართლის საქმეთა სააპელაციო წესით გასაჩივრება Appeal of criminal cases.	88
სისხლის სამართლის საქმეთა ინტენსივობის მაჩვენებელი მოსახლეობის 10000 კაცზე გაანგარიშებით Intensity index of criminal cases according to the calculation of 10000 citizens	90
შემოსული და განაჩენის გამოტანით განხილული სისხლის სამართლის საქმეების დინამიკა Dynamic of filed and heard acquittal rendered judgments of criminal cases.	91
შემოსული და განაჩენის გამოტანით განხილული სისხლის სამართლის საქმეთა დინამიკა ზოგიერთი სახის დანაშაულის მიხედვით Dynamic of filed and heard criminal cases by delivering judgments according to the other types of crime	92
მსჯავრდებულთა რაოდენობის დინამიკა დანაშაულის სახეების მიხედვით Dynamic of quantity of sentenced minors according to the types of crime	104
ნასამართლობის დინამიკა Dynamic of criminal record	107
მსჯავრდებულთა რაოდენობა სასჯელის ღონისძიებების მიხედვით Number of sentenced according to panel measures	108
სასჯელის ღონისძიებათა დინამიკა Dynamic of panel measures	109
თავისუფლების აღკვეთის ვადების დინამიკა Dynamic for the terms of deprivation of liberty	113
მსჯავრდებულთა რაოდენობა სქესის, ასაკის, განათლების, საქმიანობისა და წარსული ნასამართლობის მიხედვით Ssentenced composed according to age, gender, education, activity and past criminal record	114
მსჯავრდებულთა შემადგენლობა საქმიანობის მიხედვით Sentenced according to activity	116
მსჯავრდებულთა შემადგენლობა ასაკის მიხედვით Staff of sentenced according to age	117
არასრულწლოვან მსჯავრდებულთა რაოდენობის დინამიკა დანაშაულის სახეების მიხედვით Dynamic of quantity of sentenced according to the types of crime	118
არასრულწლოვან მსჯავრდებულთა განაწილება სქესის, ასაკისა და სასჯელის ღონისძიებების მიხედვით Sentenced minors distribution according to gender, age and panel measures	119

I ინსტანციის სასამართლოს მიერ საპროცესო შეთანხმებით განხილული საქმეები Cases heard on the ground of procedural agreement by the courts of first instance	120
საპროცესო შეთანხმებით გამოტანილი განაჩენების დინამიკა Dynamic of judgments made on the ground of procedural agreement	120
I ინსტანციის სასამართლოების მიერ განხილული სისხლის სამართლის სხვა საქმეები Other criminal cases heard at the courts of first instance	121
I ინსტანციის სასამართლოების მიერ აღკვეთის ღონისძიებების შეფარდება On sentencing the measure of restriction by the courts of first instance..	122
I ინსტანციის სასამართლოების მიერ აღკვეთის ღონისძიებების შეფარდების დინამიკა Dynamic of sentencing the measures of constraint by the courts of first instance.	123
აღკვეთის ღონისძიებების შეფარდება 2010 წლის თვეების მიხედვით On sentencing the preventive measures according to the months of 2008	124
აღკვეთის ღონისძიებების სტრუქტურა Structure of preventive measures.	124
აღკვეთის ღონისძიებების შეფარდებაზე განხილული შუამდგომლობების დინამიკა Dynamic of heard motions on sentencing the measures of restriction	125
I ინსტანციის სასამართლოების მიერ განხილული აღკვეთის ღონისძიებებზე საგამოძიებო ორგანოებისა და ადვოკატთა მიერ შემოტანილი შუამდგომლობები Motions heard by the courts of first instance filed by the investigation organs and attorneys	126
სააპელაციო და კერძო საჩივრებით შემოსულ სისხლის სამართლის საქმეებზე განაჩენების გადასინჯვის შედეგები Results of examination of judgments filed on criminal cases by appellate and private claims	128
სისხლის სამართლის საქმეებზე სააპელაციო საჩივრების მოძრაობა Movement of appellate claims on criminal cases	130
სისხლის სამართლის საქმეებზე კერძო სააპელაციო საჩივრების მოძრაობა Movement of private appellate claims on criminal cases	131
სააპელაციო საჩივრების განხილვის შედეგები Results of hearing of appeals	132
სააპელაციო სასამართლოებში სისხლის სამართლის საქმეებზე სააპელაციო საჩივრების განხილვის შედეგები პროკურორის მოთხოვნის მიხედვით Results of appeals heard by the Chamber of Criminal Cases of Appellate Courts according to prosecutors request	133
სისხლის სამართლის საქმეების საკასაციო წესით გასაჩივრების დინამიკა Dynamic of criminal cases filed by the rule of cassation	134
უზენაესი სასამართლოს სისხლის სამართლის საქმეთა პალატაში საკასაციო საჩივრების დასაშვებობის შემოწმება Review of cassation claims for admissibility at the Chamber of Criminal Cases of the Supreme Court	134
სისხლის სამართლის საქმეებზე საკასაციო საჩივრების განხილვის შედეგები Results of hearing of cassation claims on criminal cases	135
უზენაესი სასამართლოს სისხლის სამართლის საქმეთა პალატაში საკასაციო საჩივრების განხილვის შედეგები პროკურორის მოთხოვნის მიხედვით Results of hearing of cassation claims at the Chamber of Criminal Cases of the Supreme Court of Georgia according to the prosecutors' request	136
სისხლის სამართლის საქმეებზე განაჩენთა სტაბილურობის მაჩვენებელი სააპელაციო სასამართლოების მიხედვით Stability index of judgments on criminal cases according to the Courts of Appeal	137

ნაწილი III

სისხლის სამართლის საქმეები

შესავალი

2014 წელს, 2013 წელთან შედარებით, I ინსტანციის სასამართლოებში შემოსული სისხლის სამართლის საქმეთა რაოდენობა გაიზარდა 1459 საქმით, ანუ 9,8%-ით და შეადგინა 16335 საქმე, ხოლო სულ განხილულ საქმეთა რაოდენობა გაიზარდა 1596 საქმით, ანუ 11,6%-ით და შეადგინა 15390 საქმე. 12,9%-ით, ანუ 13314 საქმიდან 15026 საქმემდე გაიზარდა განაჩენის გამოტანით განხილული საქმეების რაოდენობა.

2014 წელს, 2013 წელთან შედარებით, საპროცესო შეთანხმებით შემოსული საქმეების რაოდენობა შემცირდა 22,5%-ით, ხოლო საპროცესო შეთანხმების საფუძველზე განაჩენის გამოტანით განხილული საქმეები - 11,7%-ით. საპროცესო შეთანხმების საფუძველზე განაჩენის გამოტანით განხილული საქმეების ხვედრითი წილი სულ განაჩენის გამოტანით განხილულ საქმეებში გასული წლის 89,1%-დან შემცირდა 2014 წლის 69,7%-მდე.

2014 წელს მსჯავრდებული 16776 პირიდან:

- თავისუფლების აღკვეთა შეეფარდა 5949 პირს (სულ მსჯავრდებულთა 35,5%, 2013 წელს - 28,1%);
- პირობითი მსჯავრი - 7581 პირს (შესაბამისად, 45,2% და 57,0%);
- ჯარიმა - 2722 პირს (16,2% და 12,1%);
- საზოგადოებისათვის სასარგებლო შრომა - 515 პირს (3,1% და 1,8%).

2014 წელს გამამართლებელი განაჩენი გამოტანილია 124 პირის მიმართ, ნაწილობრივ გამამართლებელი - 144 პირის მიმართ, საქმე შეწყდა 146 პირის მიმართ.

2014 წელს, 2013 წელთან შედარებით 3,9%-ით გაიზარდა საგამოძიებო ორგანოებიდან I ინსტანციის სასამართლოებში აღკვეთის ღონისძიების შეფარდებაზე შემოსული შუამდგომლობების რაოდენობა. გირაოს ხვედრითმა წილმა სულ შეფარდებულ აღმკვეთ ღონისძიებებში შეადგინა 60,2% (2013 წელს - 66,3%).

2014 წელს, 2013 წელთან შედარებით სააპელაციო სასამართლოებში შემოსული საჩივრების რაოდენობა გაიზარდა 107%-ით, განხილული საქმეები - 102%-ით.

2014 წელს სულ განხილულია 1327 სააპელაციო საჩივარი (1,1-ჯერ მეტი, ვიდრე 2013 წელს) 1583 პირის მიმართ (1,2-ჯერ მეტი).

2014 წელს სააპელაციო სასამართლოების მიერ მსჯავრდებულთა სასარგებლოდ გამოტანილი განაჩენების (განჩინებების) ხვედრითმა წილმა შეადგინა 17,7%.

2013 წელთან შედარებით გაიზარდა (53,6%-დან 74,1%-მდე) უცვლელად დატოვებული განაჩენების ხვედრითი წილი, შესაბამისად შემცირდა გაუქმებული და შეცვლილი განაჩენების ხვედრითი წილი (46,4%-დან 25,9%-მდე).

2014 წელს, 2013 წელთან შედარებით საკასაციო ინსტანციაში შემოსული საკასაციო და კერძო (ამნისტის საქმეების გარეშე) საჩივრების რაოდენობა გაიზარდა 1,4-ჯერ, ხოლო განხილული საჩივრების რაოდენობა - 1,4-ჯერ.

უცვლელად დატოვებული განაჩენების (განჩინებების) ხვედრითი წილი 2013 წლის 80,0%-დან გაიზარდა 2014 წლის 92,0%-მდე.

საქართველოს საერთო სასამართლოებში სისხლის სამართლის საქმეთა განხილვის დინამიკა

DYNAMIC OF CRIMINAL CASES HEARD AT THE COMMON COURTS OF GEORGIA

№		2014 წელი		2013 წელი		მატება (კლება)		%	
		საქმე case	პირი person	საქმე case	პირი person	საქმე case	პირი person	საქმე case	პირი person
	1	2	3	2	3	6	7	8	9
1.	I ინსტანცია I INSTANCE								
1.1.	განხილულია Number of cases heard მათ შორის: Among them :	15390	17391	13794	15901	1596	1490	11.6	9.4
	განაჩენის გამოტანით By delivering judgment:	15026	16903	13314	15240	1712	1663	12.9	10.9
	მ.შ. საპროცესო შეთანხმებით Among them by plea bargaining	10476	11805	11858	13533	-1382	-1728	-11.7	-12.8
	%	69.7	69.8	89.1	88.8				
	შეწყდა are terminated	105	146	357	499	-252	-353	-70.6	-70.7
	დაბრუნდა დამატებით ძიებაში were returned to additional investigation	259	342	123	162	136	180	1,1-ჯერ მეტი	1,1-ჯერ მეტი
1.2.	სულ განხილული საქმეებიდან განხილულია არსებითად Out of heard cases are heard in essence მათ შორის: Among them :	4655	5244	1813	2206	2842	3038	156.8	137.7
	გამოტანილია გამამართლებელი განაჩენი Verdict of not guilty rendered	76	124	37	70	39	54	105.4	77.1
	%	1.6	2.4	2.0	3.2				
	გამოტანილია ნაწილობრივ გამამართლებელი განაჩენი Verdict of not guilty rendered partially	90	144	42	50	48	94	1,1-ჯერ მეტი	1,6-ჯერ მეტი
	%	1.9	2.7	2.3	2.3				
	შეწყდა are terminated	105	146	357	499	-252	-353	-70.6	-70.7
	%	2.3	2.8	19.7	22.6				

	1	2	3	2	3	6	7	8	9
1.3. მონაცემები ნასამართლობის შესახებ Data on Criminal Record									
მსჯავრდებულია sentenced		14947	16776	13275	15166	1672	1610	12.6	10.6
მათ შორის:									
თავისუფლების აღკვეთა deprivation of liberty		5143	5949	3701	4264	1442	1685	39.0	39.5
%		34.4	35.5	27.9	28.1				
პირობითი მსჯავრი conditional sentence		6820	7581	7570	8639	-750	-1058	-9.9	-12.2
%		45.6	45.2	57.0	57.0				
ჯარიმა fine		2493	2722	1656	1831	837	891	50.5	48.7
%		16.7	16.2	12.5	12.1				
საზოგადოებისათვის სასარგებლო შრომა Socially useful labor		484	515	237	277	247	238	104.2	85.9
%		3.2	3.1	1.8	1.8				
2. სააპელაციო ინსტანცია APPELLATE INSTANCE									
2.1. განხილულია სააპელაციო საჩივრით Cases heard by appellate claims		1327	1583	637	736	690	847	108.3	115.1
მათ შორის: Among them :									
- გაუქმდა გამამტყუნებელი განაჩენი და გამოტანილია გამამართლებელი განაჩენი - acquittal verdict was nullified and approved verdict of guilty		21	24	11	14	10	10	90.9	71.4
- შეწყდა - were terminated		3	3	4	4	-1	-1	-25.0	-25.0
- შეუმსუბუქდა სასჯელი - punishment was facilitated		213	252	187	223	26	29	13.9	13.0
სულ Total		237	279	202	241	35	38	17.3	15.8
%		17.9	17.6	31.7	32.7				

	1	2	3	2	3	6	7	8	9
სულ გაუქმდა და შეიცვალა were cancelled and changed		358	417	366	422	-8	-5	-2.2	-1.2
%		27.0	26.3	57.5	57.3				
სტაბილურია are stable		969	1166	271	314	698	852	2,5-ჯერ მეტი	2,7-ჯერ მეტი
%		73.0	73.7	42.5	42.7				
2.2. განხილულია საქმე კერძო სააპელაციო საჩივრით Cases heard by private appellate claims		45	46	40	43	5	3	12.5	7.0
3. საპასაჯიშო ინსტანცია CASSATION INSTANCE									
3.1. განხილულია საკასაციო საჩივრით (ამნისტიის საქმეების გარეშე) Number of cases heard by the cassation instance (without amnesty cases)		374	463	107	125	267	338	2,5-ჯერ მეტი	2,7-ჯერ მეტი
მათ შორის: Among them :									
- გაუქმდა გამამტყუნებელი განაჩენი და გამოტანილია გამამართლებელი განაჩენი - acquittal verdict was nullified and approved verdict of guilty		3	3	2	2				
- შეიცვალა კვალიფიკაცია და სასჯელი - was changed qualification and punishment		8	11	5	5	3	6	60.0	120.0
- შეიცვალა სასჯელი - was changed the punishment		10	11	9	12	1	-1	11.1	-8.3
სულ Total		21	25	16	19	5	6	31.3	31.6
%		5.6	5.4	15.0	15.2				
სულ გაუქმდა და შეიცვალა were cancelled and changed		31	37	20	25	11	12	55.0	48.0
%		8.3	8.0	18.7	20.0				
სტაბილურია are stable		343	426	87	100	256	326	2,9-ჯერ მეტი	3,3-ჯერ მეტი
%		91.7	92.0	81.3	80.0				
3.2. განხილულია საქმე კერძო საკასაციო საჩივრით Case heard by private cassation claim		37	37	1959	1959	-1922	-1922	-98.1	-98.1

სისხლის სამართლის საქმეთა მოძრაობის დინამიკა დანაშაულის სახეების მიხედვით

DYNAMIC OF MOVEMENT OF CRIMINAL CASES ACCORDING TO THE TYPES OF CRIME

დანაშაულის სახეები	2009			2010			2011			2012			2013			2014			Types of Crime
	შეზღვევა Filed	დაბრუნდა Completed	მ.შ.განაჩენის გამოტანა Among them by delivering the verdict	შეზღვევა Filed	დაბრუნდა Completed	მ.შ.განაჩენის გამოტანა Among them by delivering the verdict	შეზღვევა Filed	დაბრუნდა Completed	მ.შ.განაჩენის გამოტანა Among them by delivering the verdict	შეზღვევა Filed	დაბრუნდა Completed	მ.შ.განაჩენის გამოტანა Among them by delivering the verdict	შეზღვევა Filed	დაბრუნდა Completed	მ.შ.განაჩენის გამოტანა Among them by delivering the verdict	შეზღვევა Filed	დაბრუნდა Completed	მ.შ.განაჩენის გამოტანა Among them by delivering the verdict	
1	11	12	13	14	15	16	17	18	19	20	21	22	20	21	22	20	21	22	20
სულ <i>მათ შორის:</i>	15483	15911	15592	15766	16909	16641	14264	14584	14539	9133	9120	8992	14876	13794	13314	16335	15390	15026	20
დანაშაული ადამიანის წინააღმდეგ	979	992	896	927	1096	981	1003	1056	1049	906	887	874	1013	949	903	1512	1403	1348	Total Among them:
განზრას მკვლელობა	280	275	273	228	294	291	251	260	258	220	213	211	188	180	175	137	143	141	Crimes against people
განზრას მკვლელობა დამამძიმებელ გარემოებაში	109	105	102	84	114	111	57	82	81	33	31	30	31	28	26	28	32	31	Intentional homicide in aggravating circumstances
განზრას მკვლელობა უცარი, ძლიერი სულიერი აღელვების მდგომარეობაში		1	1	2	2	2										1	1	1	Intentional homicide in sudden heat of passion
მკვლელობა აუცილებელი მოგერიების ფარგლების გადაცილებით	3	3	3																Homicide by exceeding the limits of necessary self-defense
სიცოცხლის მოსპობა გაუფრთხილებლობით	10	10	10	13	13	13	9	10	10	12	12	12	5	4	3	12	8	8	Manslaughter through negligence
ჯანმრთელობის განზრას მძიმე დაზიანება	95	102	98	119	140	138	89	88	88	64	67	66	121	105	104	176	166	165	Inflicting intentional serious damage to health
ჯანმრთელობის განზრას ნაკლებად მძიმე დაზიანება	101	87	76	106	113	98	82	85	84	60	59	58	86	87	79	90	80	75	Inflicting less serious intentional damage to health
ჯანმრთელობის დაზიანება სასიკვდილო შედეგით																			Damage to health resulted in death
ცემა ძალადობა	93	90	28	123	135	51	260	261	260	322	312	307	397	377	358	865	786	744	Beating Torture
გაუპატიურება	34	41	38	34	37	37	22	25	25	31	31	31	26	28	25	12	15	15	Rape
სქესობრივი თავისუფლებისა და ხელშეუხებლობის წინააღმდეგ მიმართული სხვა დანაშაული	57	53	52	40	46	45	54	55	55	34	35	35	36	33	33	50	45	44	Other crimes directed at sexual liberty and integrity
თავისუფლების უკანონო აღკვეთა	70	79	78	54	62	62	56	60	60	29	33	33	34	29	29	33	30	30	Illegal deprivation of liberty
მძევლად ხელში ჩაგდება																			Taking hostages
სხვა დანაშაული ადამიანის უფლებებისა და თავისუფლების წინააღმდეგ	127	146	137	124	140	133	123	130	128	101	94	91	89	78	71	108	97	94	Other crime against human rights and freedom

1	11	12	13	14	15	16	17	18	19	20	21	22	20	21	22	20	21	22	20
ეკონომიკური დანაშაული	4472	4677	4583	5041	5420	5353	5530	5665	5641	3641	3714	3656	3875	3670	3539	4452	4051	3949	Economic crimes
ქურდობა	2571	2753	2703	2836	3061	3026	3182	3231	3218	2092	2080	2058	2789	2616	2569	2994	2845	2782	Theft
ძარცვა	350	394	386	287	338	334	255	276	276	167	165	164	262	237	235	270	250	249	Plundering
ყაჩაღობა	266	307	300	182	250	241	129	155	151	94	89	84	159	159	155	131	119	119	Robbery
თაღლითობა	653	635	621	863	896	883	969	1002	999	775	812	801	247	292	237	386	264	249	Fraud
გამობაღვა	30	31	31	32	32	32	36	39	39	23	27	27	18	14	13	19	16	16	Extortion
მითვისება ან გაფლანგვა	199	197	196	200	227	226	240	241	240	137	158	155	120	88	84	201	147	144	Misappropriation or embezzlement
ავტომობილის ან ... მართლსაწინააღმდეგო დაუფლება მისაკუთრების მიზნის გარეშე		1	1		3	2													Taking possession of a motor car or other motor vehicle unlawfully without intent to misappropriate
ფალსიფიკაცია	18	17	17	22	23	23	5	7	7	3	3	3				15	14	13	Falsification
აქციზური საქონლის აქციზური მარკის გარეშე გამოშვება, შენახვა, რეალიზაცია ან გადაზიდვა	11	11	11	50	45	45	36	40	40	18	18	18	24	18	18	26	28	28	Production, storing, sale or carriage of excise goods subject to marking without an excise mark
ყალბი ფულის ან ფასიანი ქაღალდის დამზადება ან გასაღება	20	16	16	22	30	29	11	10	10	8	10	10	10	7	6	14	13	13	Making or realization of false money or securities
საბაჟო წესის დარღვევა	52	49	49	77	69	69	95	97	97	38	43	43	65	60	60	64	67	64	Violation of customs rule
გადასახადისათვის თავის არიდება	21	13	11	77	40	40	97	98	97	36	45	39	13	16	13	32	14	13	Tax avoidance
სხვა ეკონომიკური დანაშაული	281	253	241	393	406	403	475	469	467	250	264	254	168	163	149	300	274	259	Other economic crimes
დანაშაული საზოგადოებრივი უშიშროებისა და წესრიგის წინააღმდეგ *	7675	7822	7745	6487	7005	6966	4978	5075	5069	3150	3074	3046	8315	7547	7336	8176	7946	7821	Crime against public security and order*
ქურდული სამყაროს წევრობა	10	9	9	11	7	7	8	10	10	2	3	3	14	4	3	10	17	17	Involvement in criminal underworld
ბანდიტიზმი	1	1	1		2	2													Banditism
ცეცხლსასროლი იარაღის ... მართლსაწინააღმდეგო შექმნა, შენახვა, ტარება, დამზადება, გადაზიდვა ან გასაღება	695	722	716	685	719	714	653	670	669	340	347	338	545	540	515	539	509	501	Unlawful purchasing, storage, keeping, manufacturing, carriage or sale of firearms
იარაღის ... მართლსაწინააღმდეგო დაუფლება მისაკუთრების მიზნით ან გამოძალა	6	7	7	8	7	7	4	6	6	3	4	4	5	5	5	3	2	2	Taking possession of a gun with the intent of misappropriation or extortion
ხულიგანობა	395	432	422	364	408	403	400	398	397	256	250	244	121	138	115	102	96	91	Hooliganism
ნარკოტიკების უკანონო დამზადება, წარმოება, შექმნა, შენახვა, გადაზიდვა, გადაგზავნა ან გასაღება	1910	1885	1872	1796	2032	2019	1482	1520	1518	854	864	862	2687	2361	2337	2277	2219	2204	Illegal making, production, purchasing, storing, trafficking, shipment or sale of narcotics

1	11	12	13	14	15	16	17	18	19	20	21	22	20	21	22	20	21	22	17
საკრთევლოში ნარკოტიკების უკანონოდ შემოტანა, გადატანა ან ტრანზიტით საერთაშორისო გადაზიდვა	89	104	104	99	107	107	25	28	28	14	15	15	56	50	49	97	87	86	Illegal entry, carriage or international shipment through transit of narcotics to Georgia
ნარკოტიკული საშუალებების მოხმარება	3486	3691	3659	2450	2525	2516	1486	1515	1515	938	862	857	4087	3653	3553	4119	4065	4002	Consumption of narcotic substances
სხვა ნარკოტიკული დანაშაული	94	83	82	108	115	115	118	123	122	93	93	93	179	171	170	178	176	173	Other drug-related crimes
ტრანსპორტის მოძრაობის უსაფრთხოების ან ექსპლუატაციის წესის დარღვევა	989	888	873	966	1083	1076	802	805	804	650	636	630	621	625	589	851	775	745	Violation of transport safety or operating rules
დანაშაული გარემოს დაცვისა და ბუნებრივი რესურსებით სარგებლობის წესის წინააღმდეგ	24	21	21	32	31	31	70	76	76	15	13	13	71	66	62	141	135	127	Crime against the rules of environment protection and the consumption of natural resources
ხე-ბუჩქნარის უკანონოდ გაჩეხვა; ტყის ან ნარგავის დაზიანება ან განადგურება	12	11	11	8	10	10	9	10	10	4	3	3	51	46	45	70	69	65	Illegal cutting of trees and scrubs; damage or ruining of forest or plantings
სხვა დანაშაული გარემოს დაცვისა და ბუნების რესურსებით სარგებლობის წესის წინააღმდეგ	12	10	10	24	21	21	61	66	66	11	10	10	20	20	17	71	66	62	Other crime against the rule of environment protection and the use of natural resources
დანაშაული სახელმწიფოს წინააღმდეგ *	228	223	219	277	264	262	208	219	218	86	109	96	147	136	125	96	77	74	Crime against state*
სახელმწიფო ღალატი																			High treason
საბოტაჟი																			Sabotage
ტერორიზმი	1	1	1				8	4	4	2	4	4				1	2	2	Terrorism
სამსახურებრივი უფლებამოსილების ბოროტად გამოყენება და გადაძებნა	64	65	62	66	74	72	53	51	51	27	35	26	45	41	34	28	22	21	Abuse or exceeding of authority
ქრთამის აღება, ქრთამის მიცემა	97	83	83	140	128	128	88	95	94	40	48	47	62	55	53	43	40	39	Accepting bribe, giving bribe
სხვა სამთხველო დანაშაული	66	74	73	71	62	62	59	69	69	17	22	19	40	40	38	24	13	12	Other crimes related to public officials
დანაშაული სასამართლო ხელისუფლების წინააღმდეგ	306	335	328	630	669	662	441	456	455	246	219	218	195	195	179	610	512	499	Crime against the judiciary
დანაშაული სამხედრო სამსახურის წინააღმდეგ	308	364	362	123	149	149	79	88	88	57	62	62	84	81	81	54	52	50	Crime against military authority
დევრტირობა	43	57	57	7	9	9	2	3	3	2	3	3	5	4	4	7	7	6	Defection
სხვა სამხედრო დანაშაული	265	307	305	116	140	140	77	85	85	55	59	59	79	77	77	47	45	44	Other military crime
სხვა დანაშაული	1491	1477	1438	2249	2275	2237	1955	1949	1943	1032	1042	1027	1176	1150	1089	1294	1214	1158	Other crimes

* შენიშვნა: იმის გამო, რომ სტატისტიკური ანგარიშების ფორმები არ ითვალისწინებს საზოგადოებრივი უშიშროებისა და წესრიგის წინააღმდეგ დანაშაულისა და სახელმწიფოს წინააღმდეგ დანაშაულის კატეგორიებში სხვა სახის დანაშაულს, კატეგორიების მიხედვით მოცემულ ცხრილებში აღნიშნული კატეგორიების მონაცემები წარმოადგენს მხოლოდ მოცემული დანაშაულის სახეების მნიშვნელობების ჯამს. აღნიშნული კატეგორიების სხვა დანაშაული მოცემულია ცხრილების ბოლო სტრიქონში – „სხვა დანაშაული“.

* Note: Since statistical reporting forms do not envisage other types of crime under the categories of crimes against public security and order and the crime against state, in tables broken down by categories present only sum of given types of crime. The indicated categories of other crimes are given at the bottom line of the table.

სისხლის სამართლის საქმეთა მოძრაობა I ინსტანციის სასამართლოების მიხედვით (2014 წელი)
MOVEMENT OF CRIMINAL CASES ACCORDING TO THE COURTS OF FIRST INSTANCE (2014)

სასამართლო	განსახილველი იყო Cases to be heard	მ.შ. შეტვიფდა საანგარიშო პერიოდში Among them were filed in the period of report	სულ დამთავრდა Total number of completed cases		მათ შორის Among them												ლაშქარაგულ საქმეთა % სულ განსახილველ საქმეებში % of incompleted cases among ones to be heard	Court
					განხილულია განაჩენის გამოტანით Judgment of acquittal rendered		შეწყვეტილია წარმოებით Terminated		დაუბრუნდა გამოძიებას Was returned to additional investigation		გაგზავნილია აცილების წესით სხვა სასამართლოში Sent according to the challenging rule		გადაცემულია ქვემდებარეობით Transmitted by the rule of subordination					
					საქმე Case	%	საქმე Case	%	საქმე Case	%	საქმე Case	%	საქმე Case	%	საქმე Case	%		
1	2	3	4	5	6	7	8	9	10	11	12	13	14	15	16	17		
სულ საქართველოში მათ შორის:	18388	16335	15406	83.8	15026	97.5	105	0.7	259	1.7	2	0.01	14	0.1	15	TOTAL FOR GEORGIA Among them:		
თბილისის საქალაქო	8623	7605	6987	81.0	6808	97.4	57	0.8	116	1.7			6	0.09	17	Tbilisi City		
ოზურგეთის გს	352	306	299	84.9	292	97.7	4	1.3	2	0.7			1	0.3	14	Ozurgeti GC		
ლანჩხუთის მს																Lanchkhuti MC		
ჩოხატაურის მს																Chokhatauri MC		
სულ გურიის სასამართლოები	352	306	299	84.9	292	97.7	4	1.3	2	0.7			1	0.3	14	Total for Guria		
ქუთაისის საქალაქო	1188	1012	1026	86.4	997	97.2	5	0.5	22	2.1			2	0.2	13	Kutaisi City		
ტიფულის მს																Tkibuli MC		
წყალტუბოს მს																Tskaltubo MC		
ბაღდათის მს																Baghdati MC		
სამტრედიის გს	159	145	142	89.3	136	95.8	1	0.7	5	3.5					9	Samtredia GC		
ხონის მს	4	4	4	100.0	4	100.0										Khoni MC		
ვანის მს																Vani MC		
ზესტაფონის გს	171	167	153	89.5	153	100.0									11	Zestaponi GC		
თერჯოლის მს																Terjola MC		
ხარაგაულის მს																Kharagauli MC		
საჩხერის გს	124	112	114	91.9	111	97.4	1	0.9	1	0.9	1	0.9			6	Sachkhere GC		
ჭიათურის მს																Chiatura MC		
სულ იმერეთის სასამართლოები	1646	1440	1439	87.4	1401	97.4	7	0.5	28	1.9	1	0.1	2	0.1	12	Total for Imereti		
თელავის გს	395	336	295	74.7	278	94.2	7	2.4	10	3.4					24	Telavi GC		
ახმეტის მს																Akhmeta MC		
გურჯაანის გს	455	427	417	91.6	409	98.1	2	0.5	6	1.4					8	Gurjaani GC		
ლაგოდეხის მს																Lagodekhi MC		
ყვარლის მს																Kvareli MC		

1	2	3	4	5	6	7	8	9	10	11	12	13	14	15	16	17
სიღნაღის გს	328	263	228	69.5	224	98.2	2	0.9	2	0.9					30	Sighnaghi GC
საგარეჯოს მს																Sagarejo MC
დედოფლისწყაროს მს																Dedoplistskaro MC
სულ კახეთის სასამართლოები	1178	1026	940	79.8	911	96.9	11	1.2	18	1.9					19	Total for Kakheti
მცხეთის გს	430	409	388	90.2	383	98.7	1	0.3	4	1.0					10	Mtskheta GC
დუშეთის მს																Dusheti MC
თიანეთის მს																Tianeti MC
ყაზბეგის მს																Kazbegi MC
ახალგორის მს																Akhalgori MC
სულ მცხეთა- მთიანეთის სასამართლოები	430	409	388	90.2	383	98.7	1	0.3	4	1.0					10	Total for Mtskheta- Mtianeti
ამბროლაურის გს	33	30	32	97.0	32	100.0									3	Ambrolauri GC
ონის მს																Oni MC
ცაგერის გს	22	17	19	86.4	19	100.0									9	Tsageri GC
ლენტეხის მს	1	1	1	100.0	1	100.0										Lentekhi MC
სულ რაჭა-ლეჩხუმისა და ქვემო სვანეთის სასამართლოები	56	48	52	92.9	52	100.0									5	Total for Racha- Lechkhumi and Kvemo Svaneti
ფოთის საქალაქო	227	210	216	95.2	212	98.1	1	0.5	3	1.4					4	Poti City
ხობის მს																Khobi MC
სენაკის გს	188	175	179	95.2	177	98.9			2	1.1					4	Senaki GC
აბაშის მს	18	18	18	100.0	18	100.0										Abasha MC
მარტვილის მს	26	26	26	100.0	26	100.0										Martvili MC
ზუგდიდის გს	932	889	905	97.1	892	98.6	3	0.3	10	1.1					3	Zugdidi GC
მესტიის მს	3	3	3	100.0	3	100.0										Mestia MC
წალენჯიხის მს																Tsalenjikha MC
ჩხოროწყურის მს																Chkhorotsku MC
სულ სამეგრელოსა და ზემო სვანეთის სასამართლოები	1394	1321	1347	96.6	1328	98.6	4	0.3	15	1.1					3	Total for Samegrelo and Zemo Svaneti
ახალციხის გს	386	369	348	90.2	322	92.5	3	0.9	22	6.3			1	0.3	9	Akhaltsikhe DC
ადიგენის მს	5	5	5	100.0	5	100.0										Adigeni DC
ასპინძის მს	3	3	3	100.0	3	100.0										Aspindza DC
ბორჯომის მს	13	13	13	100.0	13	100.0										Borjomi DC

1	2	3	4	5	6	7	8	9	10	11	12	13	14	15	16	17
ახალქალაქის გს	93	89	70	75.3	61	87.1	1	1.4	8	11.4					24	Akhalkalaki GC
ნინოწმინდის მს	6	6	6	100.0	6	100.0										Ninotsminda MC
სულ სამცხე-ჯავახეთის სასამართლოები	506	485	445	87.9	410	92.1	4	0.9	30	6.7			1	0.2	11	Total for Samtskhe-Javakheti
გორის გს	702	595	528	75.2	498	94.3	1	0.2	27	5.1			2	0.4	23	Gori GC
კასპის მს																Kaspi MC
ხაშურის გს	192	176	150	78.1	147	98.0	2	1.3			1	0.7			22	Khashuri GC
ქარელის მს																Kareli MC
სულ შიდა ქართლის სასამართლოები	894	771	678	75.8	645	95.1	3	0.4	27	4.0	1	0.1	2	0.3	23	Total for Shida Kartli
რუსთავის საქალაქო	861	800	762	88.5	747	98.0	5	0.7	10	1.3					11	Rustavi City
გარდაბნის მს																Gardabani MC
ბოლნისის გს	260	258	238	91.5	235	98.7			3	1.3					7	Bolnisi GC
მარნეულის მს																Marneuli MC
დმანისის მს																Dmanisi MC
თეთრიწყაროს გს	104	100	97	93.3	96	99.0							1	1.0	7	Tetritskaro GC
წალკის მს																Tsalka MC
სულ ქვემო ქართლის სასამართლოები	1225	1158	1097	89.6	1078	98.3	5	0.5	13	1.2			1	0.1	10	Total for Kvemo Kartli
ბათუმის საქალაქო	1789	1491	1460	81.6	1447	99.1	7	0.5	5	0.3			1	0.1	17	Batumi City
კობულეთის მს																Kobuleti MC
ხელვაჩაურის გს	294	274	273	92.9	270	98.9	2	0.7	1	0.4					6	Khelvachauri GC
ხულოს მს																Khulo MC
ქედის მს																Keda MC
შუახევის მს																Shuakhevi MC
სულ აჭარის სასამართლოები	2083	1765	1733	83.2	1717	99.1	9	0.5	6	0.3			1	0.1	16	Total for Adjara
სოხუმის საქალაქო																Sokhumi City
გალი-გულრიფშის რს	1	1	1	100.0	1	100.0										Gali-Gulripshi DC
სულ ავხაზეთის სასამართლოები	1	1	1	100.0	1	100.0										Total for Abkhazia

სისსლის სამართლის საქმეთა სააპელაციო ფისით გასაჩივრება

(2014 წელი)

APPEAL OF CRIMINAL CASES

	სასამართლოს დასახელება	განხილულია განაჩენით (საქმე) Examined with judgment (case)	გასაჩივრდა დაცვის მხარის მიერ Filed by defense	%	Court
	1	2	3	4	5
	სულ	15026	988	6.6	Total
1	თბილისის საქალაქო	6808	446	6.6	Tbilisi City
2	ბათუმის საქალაქო	1447	122	8.4	Batumi City
3	ქუთაისის საქალაქო	997	97	9.7	Kutaisi City
4	გორის გს	498	41	8.2	Gori GC
5	ხელვაჩაურის გს	270	15	5.6	Khelvachauri GC
6	რუსთავის საქალაქო	747	35	4.7	Rustavi City
7	ახალციხის გს	322	10	3.1	Akhaltsikhe GC
8	ზუგდიდის გს	892	43	4.8	Zugdidi GC
9	თელავის გს	278	11	4.0	Telavi GC
10	მცხეთის გს	383	20	5.2	Mtskheta GC
11	ბოლნისის გს	235	11	4.7	Bolnisi GC
12	ზესტაფონის გს	153	32	20.9	Zestaponi GC
13	სამტრედიის გს	136	1	0.7	Samtredia GC
14	ხაშურის გს	147	11	7.5	Khashuri GC
15	ოზურგეთის გს	292	4	1.4	Ozurgeti GC
16	სენაკის გს	177	14	7.9	Senaki GC
17	ფოთის საქალაქო	212	16	7.5	Poti City
18	გურჯაანის გს	409			Gurjaani GC
19	საჩხერის გს	111	19	17.1	Sachkhere GC

	1	2	3	4	5
20	ახალქალაქის გს	61	1	1.6	Akhalkalaki GC
21	სიღნაღის გს	224	35	15.6	Sighnaghi GC
22	მარტვილის მს	26			Martvili MC
23	ხონის მს	4			Khoni MC
24	აბაშის მს	18			Abasha MC
25	ცაგერის გს	19	2	10.5	Tsageri GC
26	თეთრიწყაროს გს	96	1	1.0	Tetritskaro GC
27	ამბროლაურის გს	32			Ambrolauri GC
28	ლენტეხის მს	1			Lentekhi MC
29	მესტიის მს	3			Mestia MC
30	ბორჯომის მს	13			Borjomi MC
31	ნინოწმინდის მს	6			Ninotsminda MC
32	გალის რს	1	1	100.0	Gali RC
33	ადიგენის მს	5			Adigeni MC
34	ასპინძის მს	3			Aspindza MC

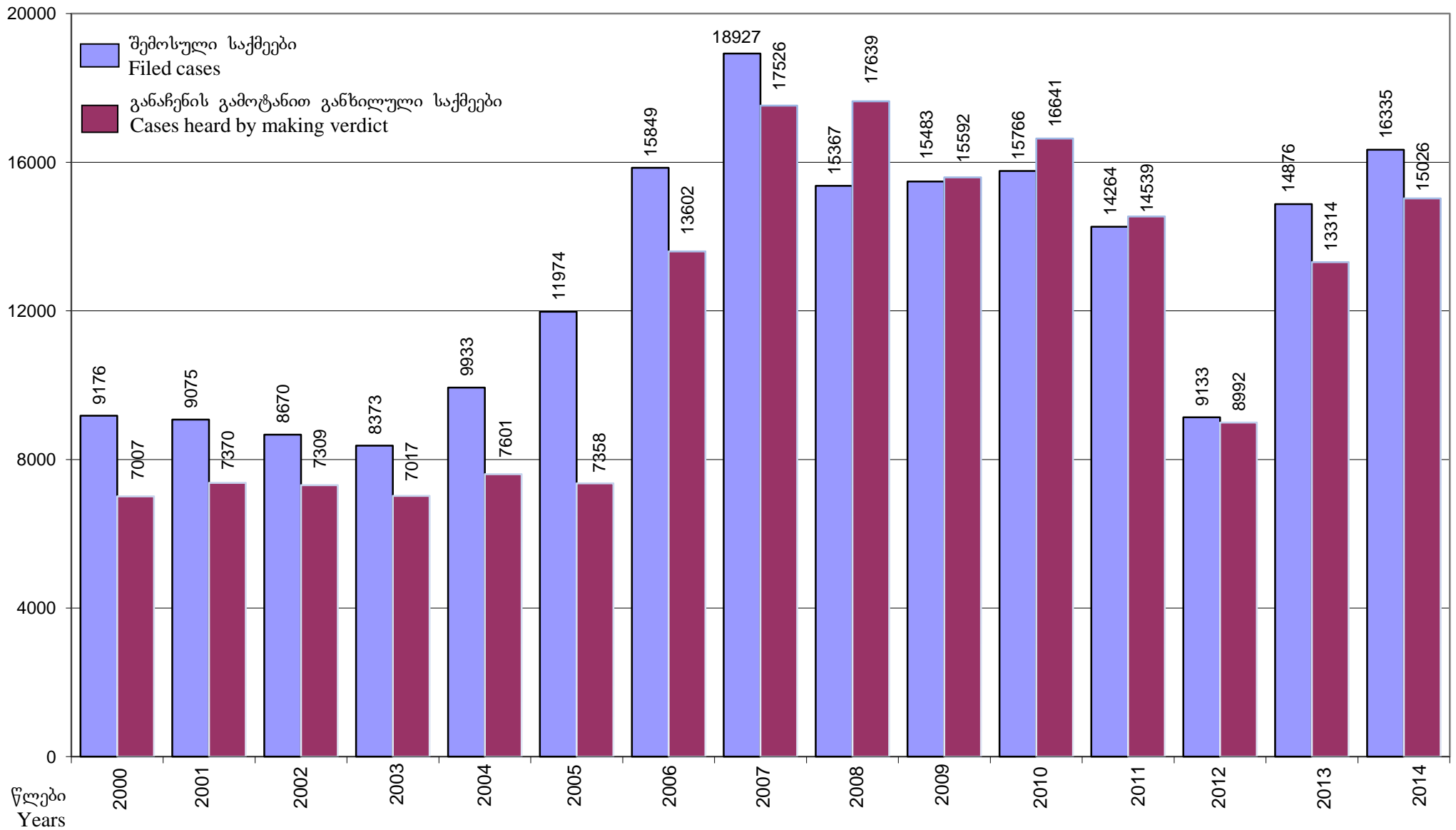
**სისხლის სამართლის საქმეთა ინტენსივობის მაჩვენებელი მოსახლეობის 10000
კაცზე გაანგარიშებით**
INTENSITY INDEX OF CRIMINAL CASES ACCORDING TO THE CALCULATION OF 10000 CITIZENS

რეგიონი Region	2006	2007	2008	2009	2010	2011	2012	2013	2014
სულ საქართველო TOTAL FOR GEORGIA	36	43	35	35	36	32	20	33	36
თბილისი Tbilisi	47	61	58	58	64	56	37	58	65
გურია Guria	29	28	20	20	19	23	12	14	22
იმერეთი Imereti	28	31	26	25	23	21	11	22	20
კახეთი Kakheti	33	30	20	23	25	24	15	25	25
მცხეთა-მთიანეთი Mtskheta-Mtianeti	43	39	26	30	30	37	24	39	38
რაჭა-ლეჩხუმი და ქვემო სვანეთი Racha-Lechkhumi and Kvemo Svaneti	33	29	19	18	22	16	10	17	10
სამეგრელო-ზემო სვანეთი Samegrelo-zemo svaneTi	28	31	21	21	21	17	10	20	28
სამცხე-ჯავახეთი Samtskhe-Javakheti	42	42	27	29	25	30	14	24	23
შიდა ქართლი Shida Kartli	36	29	30	27	24	24	19	25	25
ქვემო ქართლი Kvemo Kartli	24	52	31	29	27	21	12	22	23
აფხაზეთის ა/რ* Aphkhazia Aut. Republic*									
აჭარის ა/რ Achara Aut. Republic	44	62	42	44	38	33	23	38	45

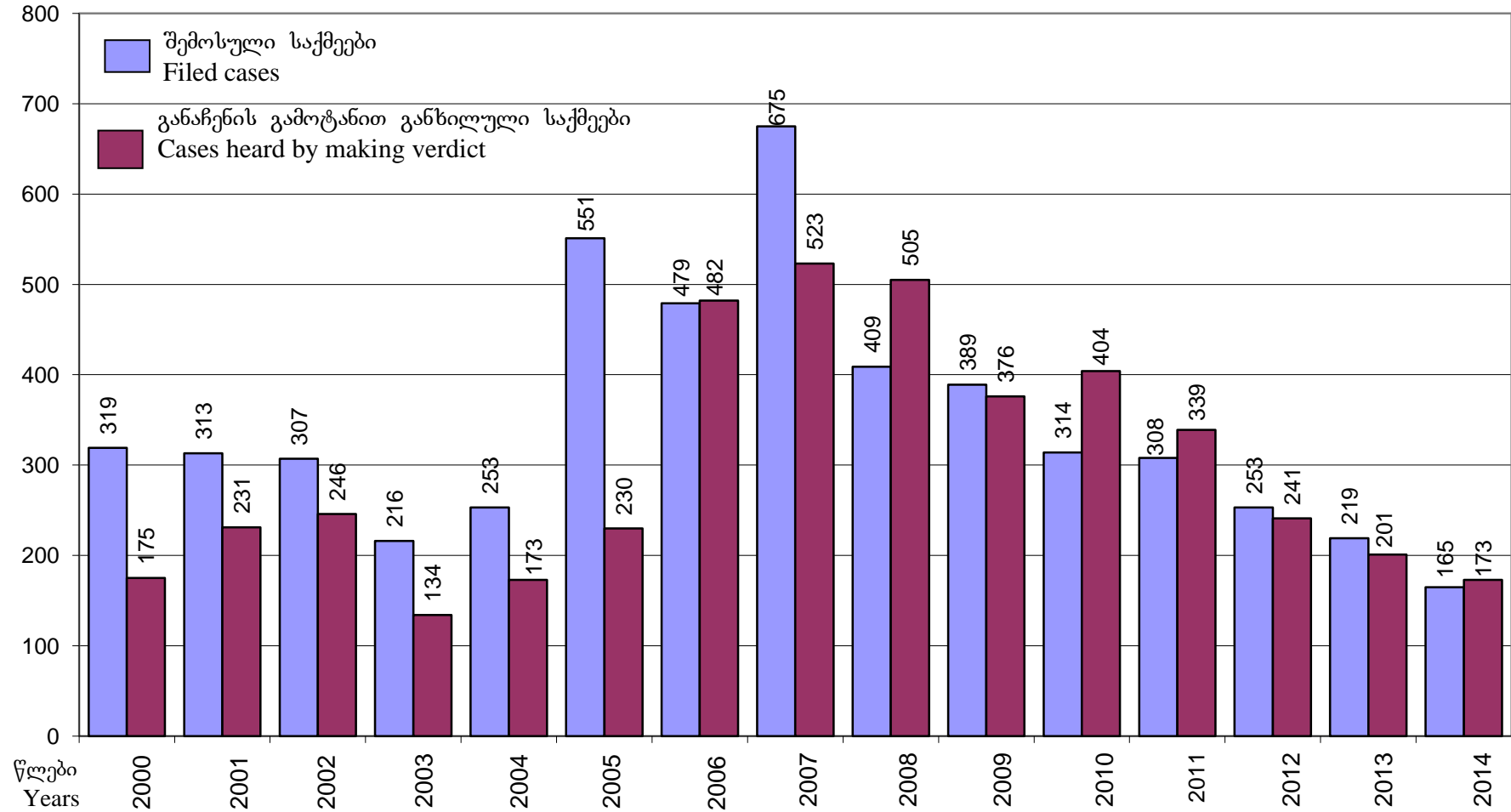
* მოსახლეობის რაოდენობის არარსებობის გამო, მოცემული მაჩვენებელი გაანგარიშებული არ არის

* Due to absence of quantity of population, the given index isn't calculated

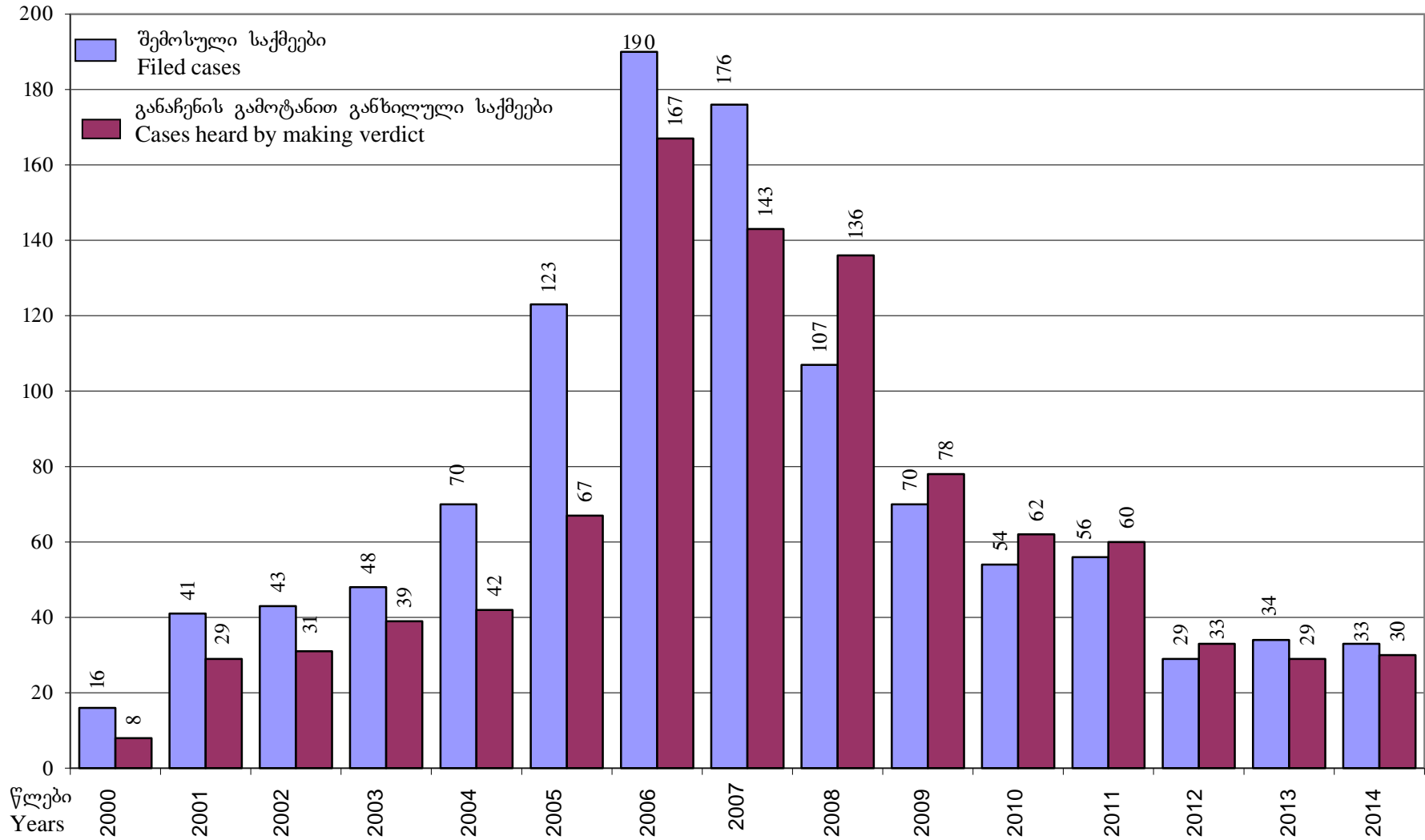
შემოსული და განაჩენის გამოტანით განხილული სისხლის სამართლის საქმეების დინამიკა
DYNAMIC OF FILED AND HEARD ACQUITTAL RENDERED JUDGMENTS OF CRIMINAL CASES



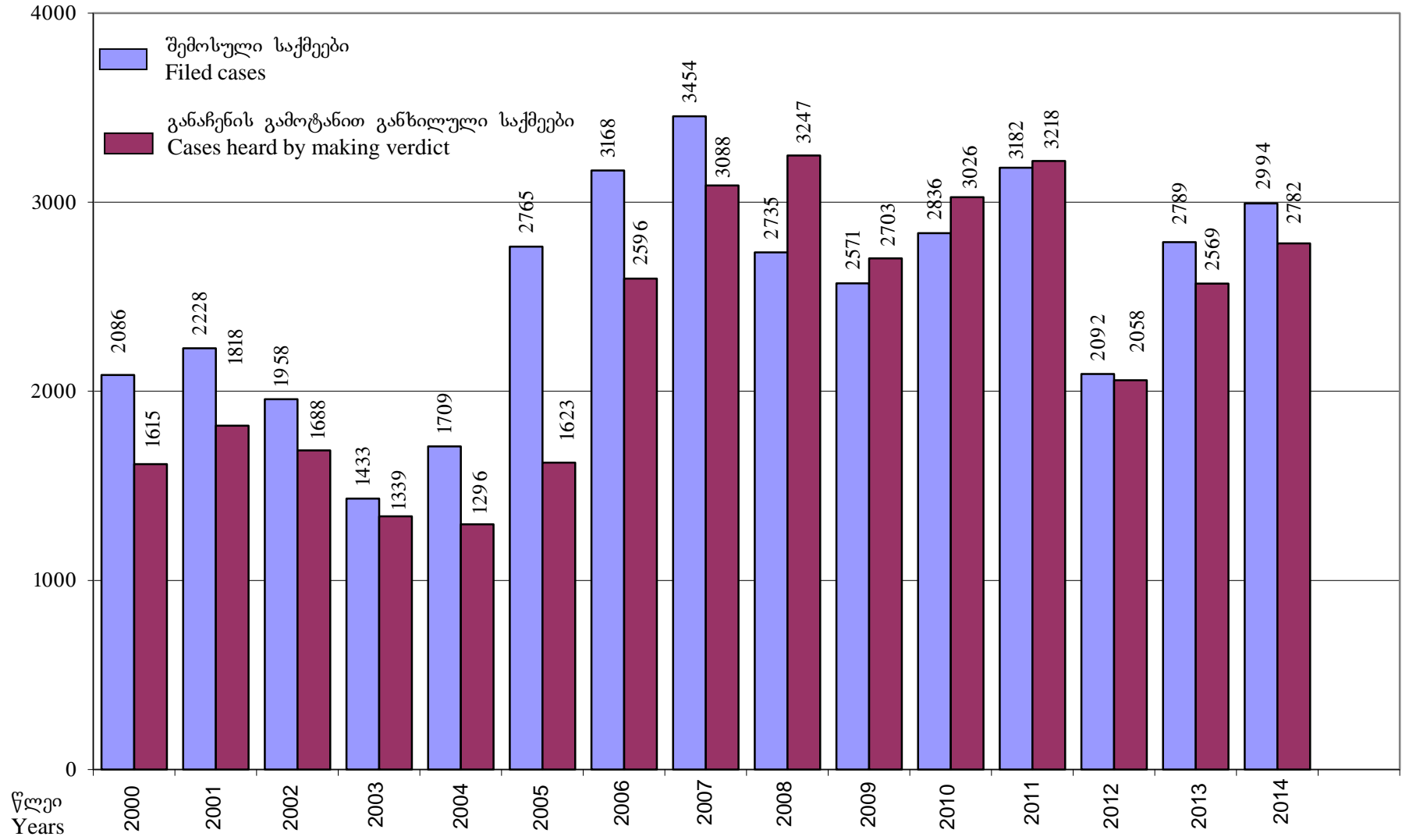
სისხლის სამართლის საქმეთა მოძრაობის დინამიკა ზოგიერთი სახის დანაშაულის მიხედვით
 განზრახ მკვლელობა
 DYNAMIC OF CRIMINAL CASES ACCORDING TO OTHER CRIMES
 INTENTIONAL HOMICIDE



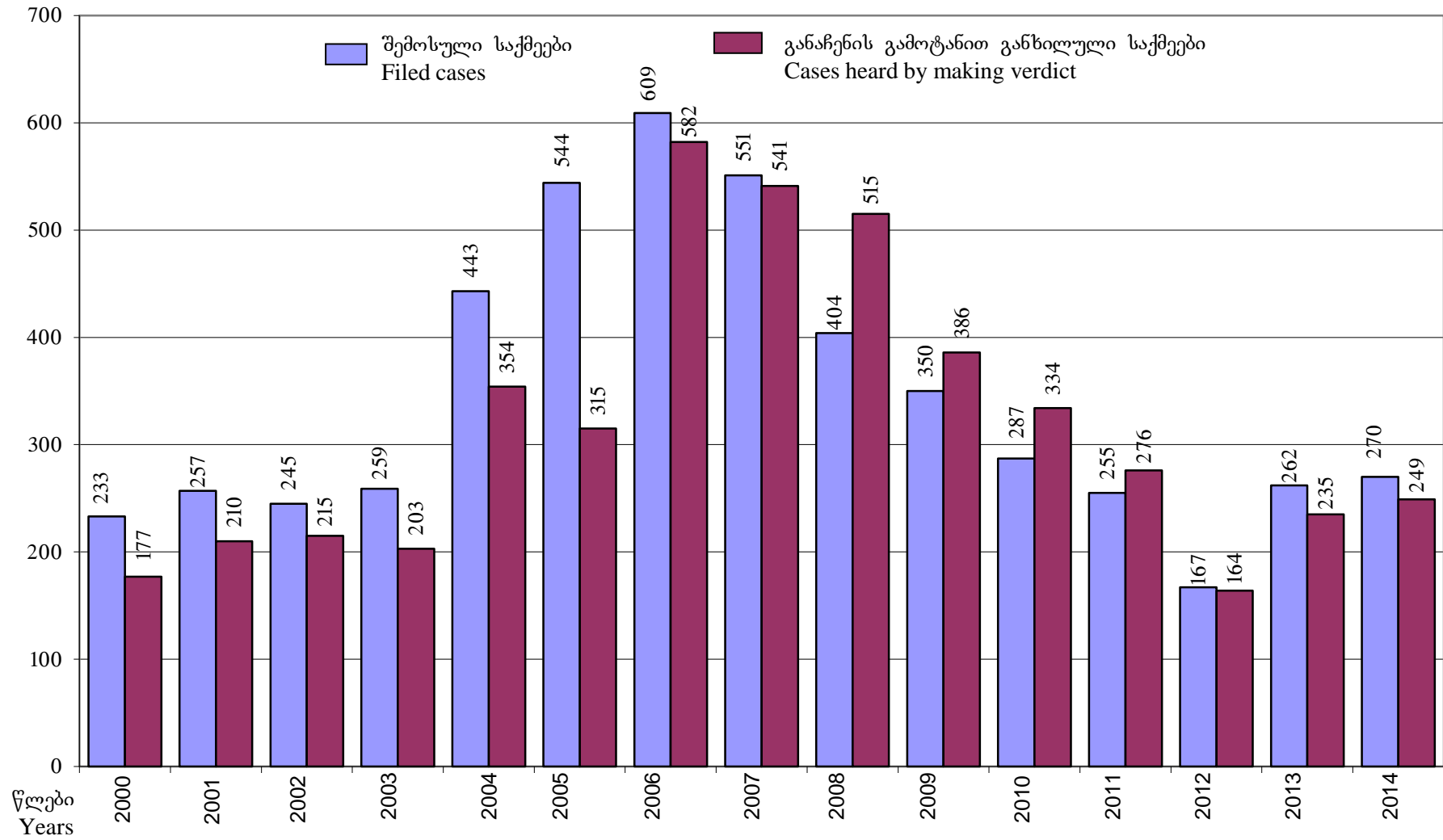
თავისუფლების უკანონო აღკვეთა და მძევლად ხელში ჩაგდება
ILLIGAL DEPRIVATION OF LIBERTY AND TAKING HOSTAGES



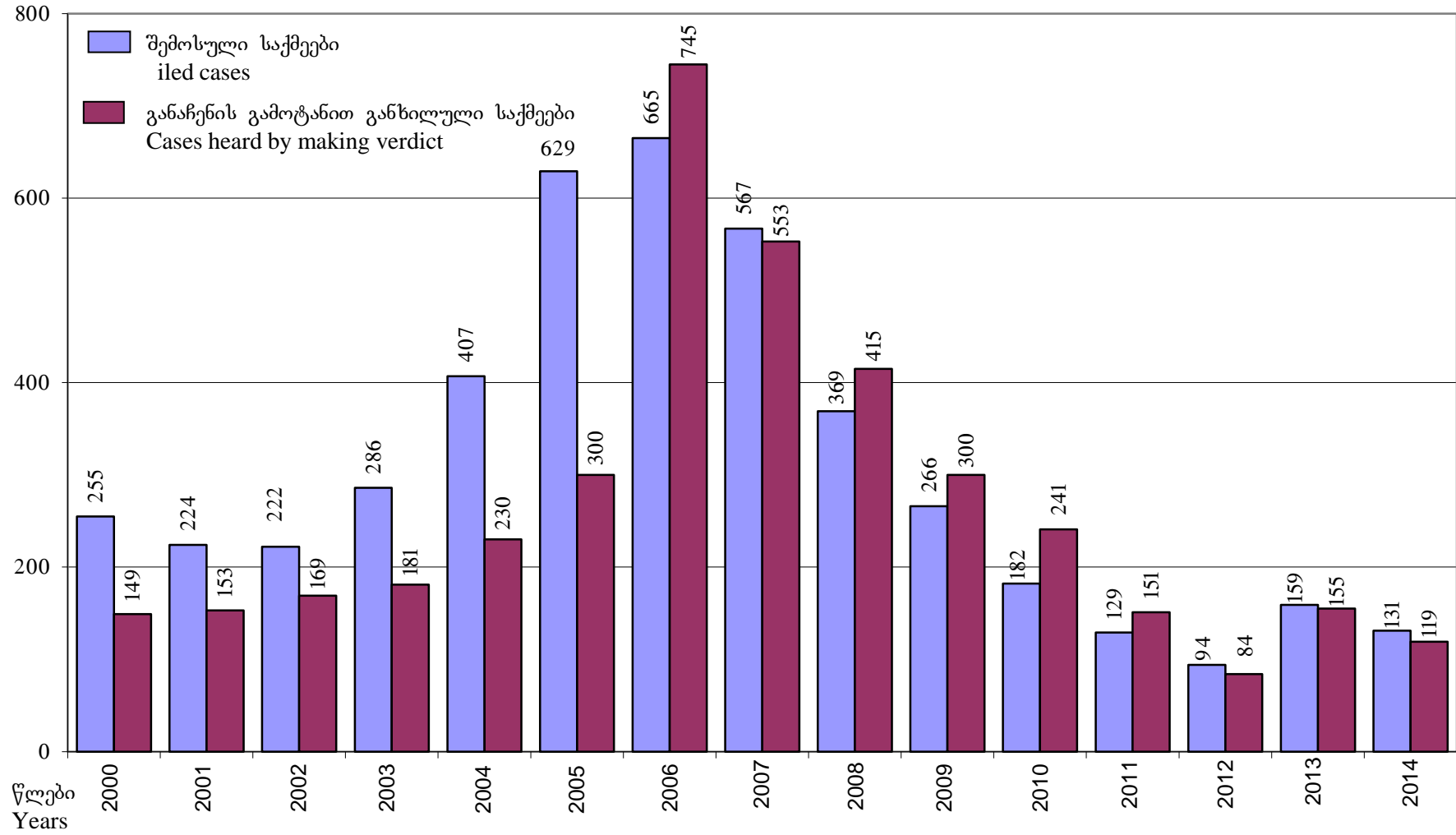
ქურლობა
THEFT



პარტვა
PLUNDERING

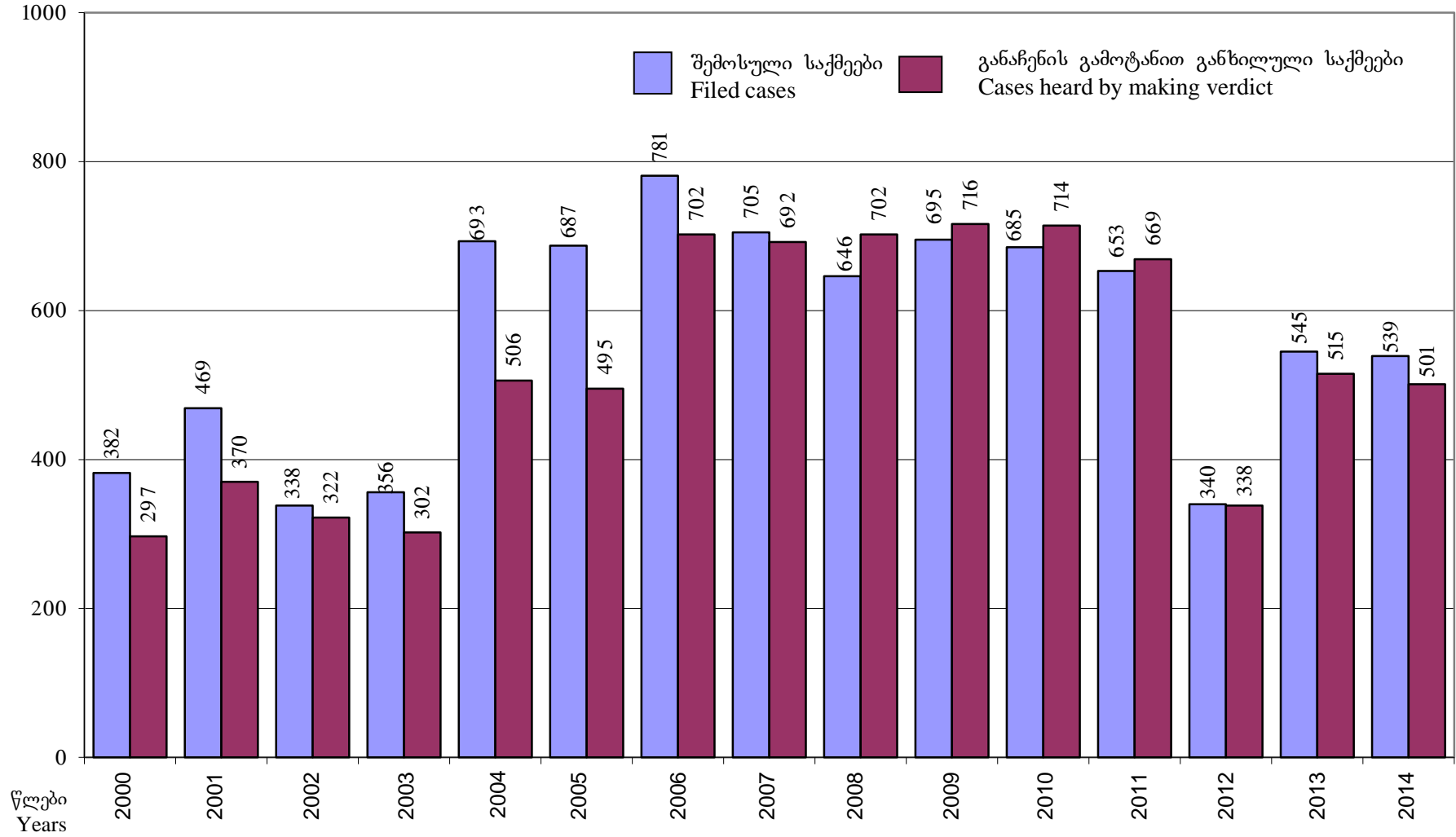


ყარალობა
ROBBERY

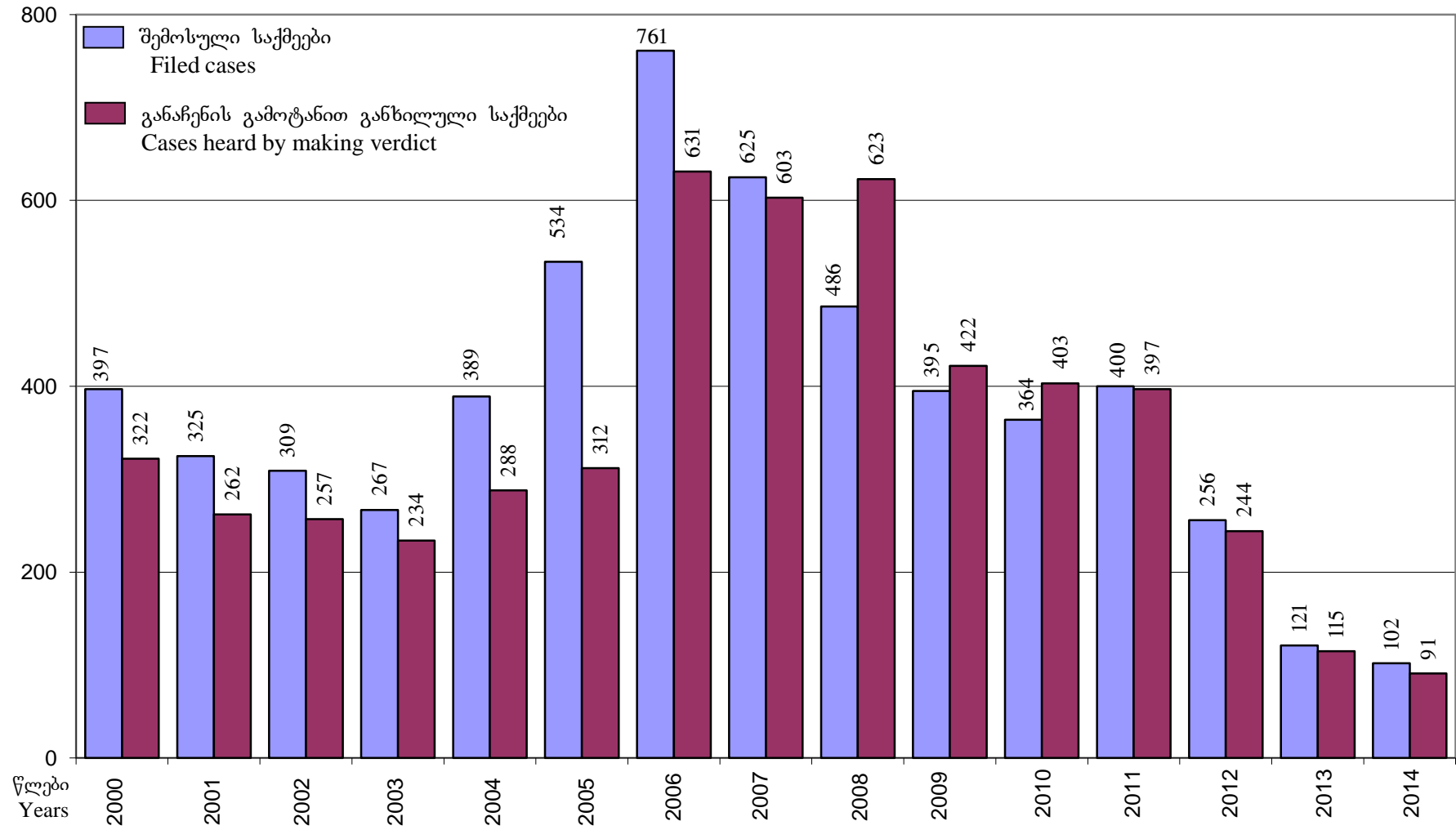


ცმცლსასროლი იარაღის... მართლსაწინააღმდეგო შექმნა, შენახვა, ტარება, ღამჯაღება,
გაღაგჯანა ან გასაღება

WFUL PURCHASING, STORAGE, KEEPING, MANUFACTURING, CARRIAGE OR SALE OF FIREARMS

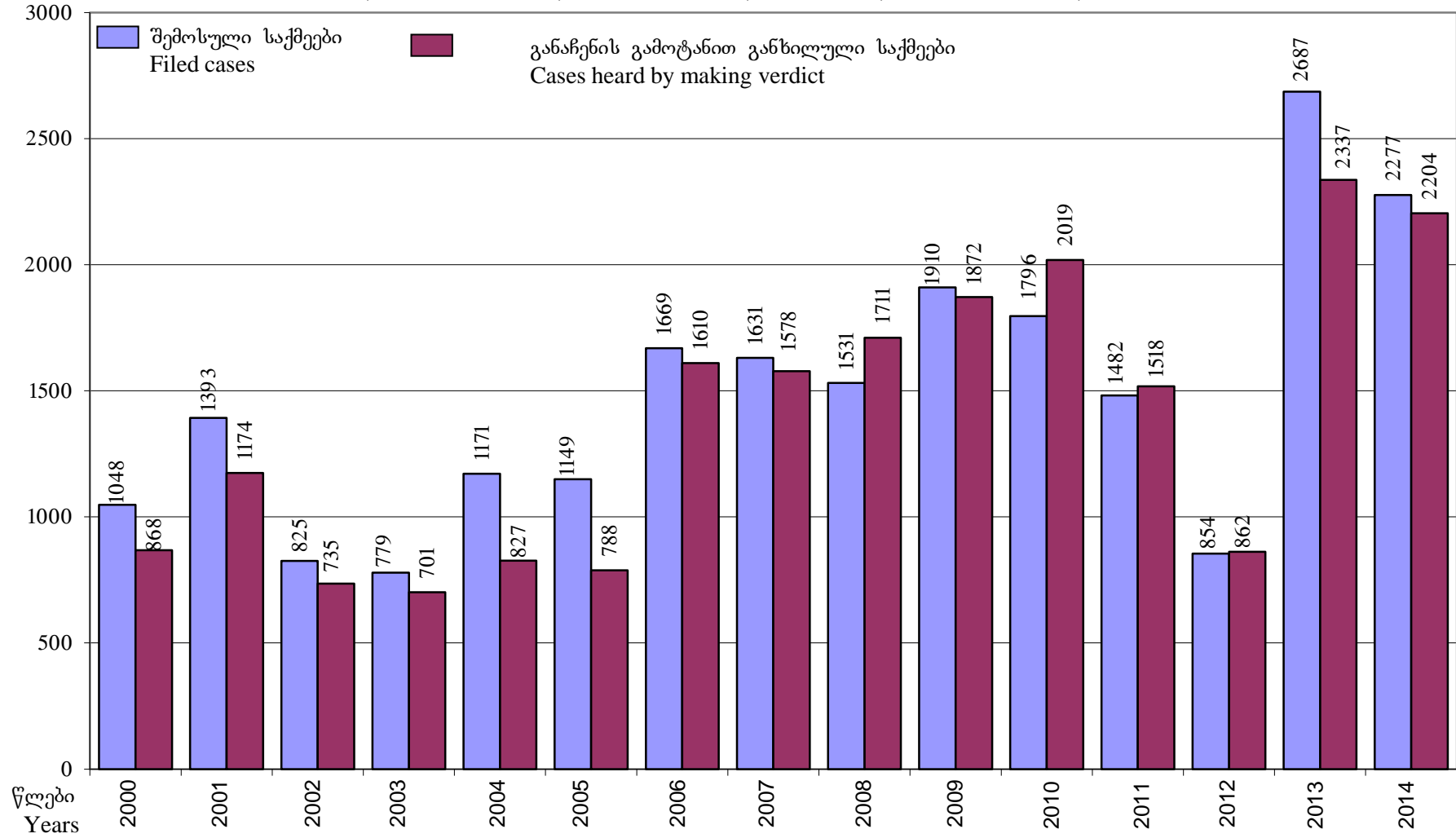


**სულიზრობა
HOOLIGANISM**

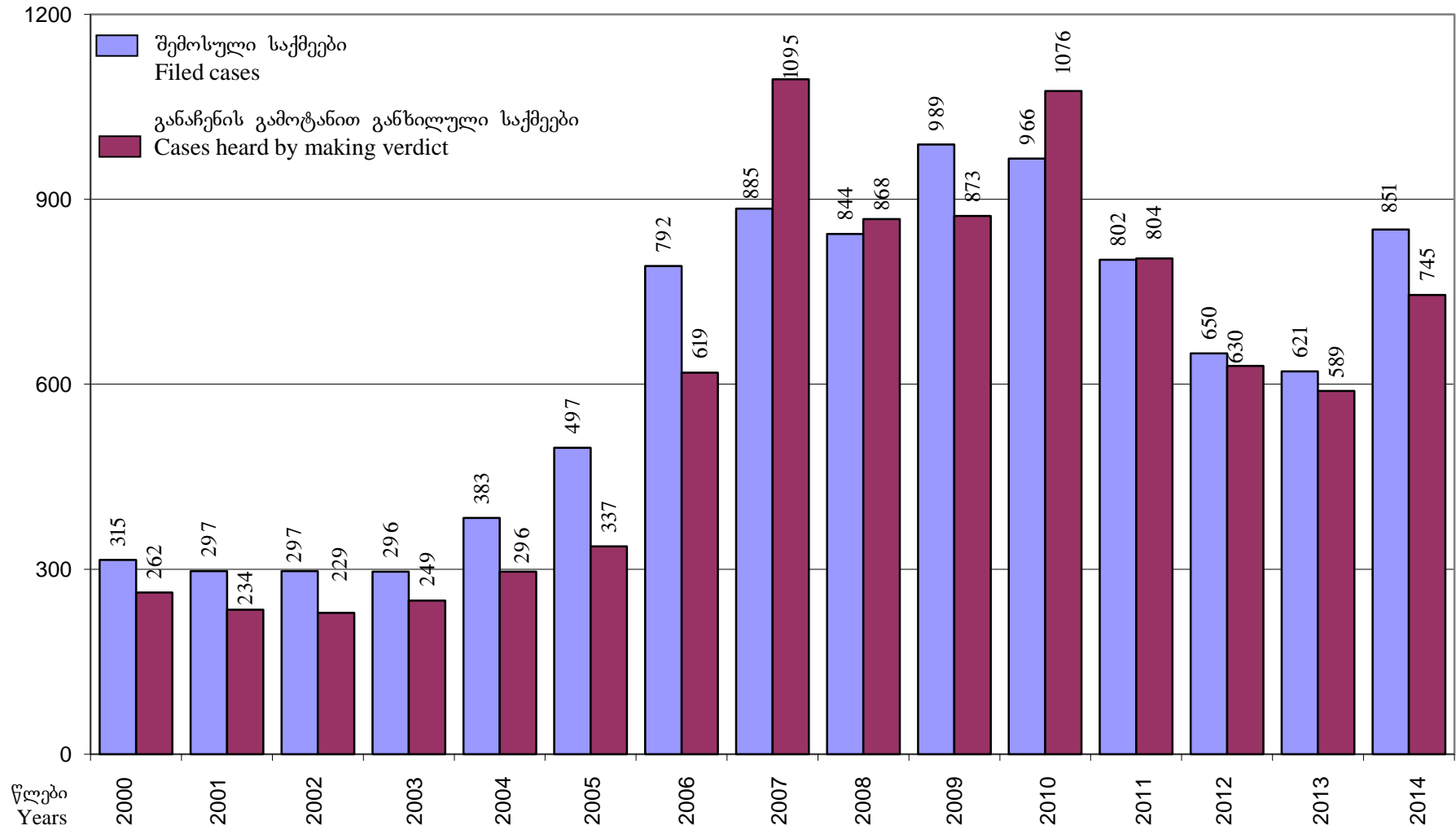


ნარკოტიკული საშუალებების უკანონო დამზადება, წარმოება, შექმნა, შენახვა, გადაზიდვა და გასაღება

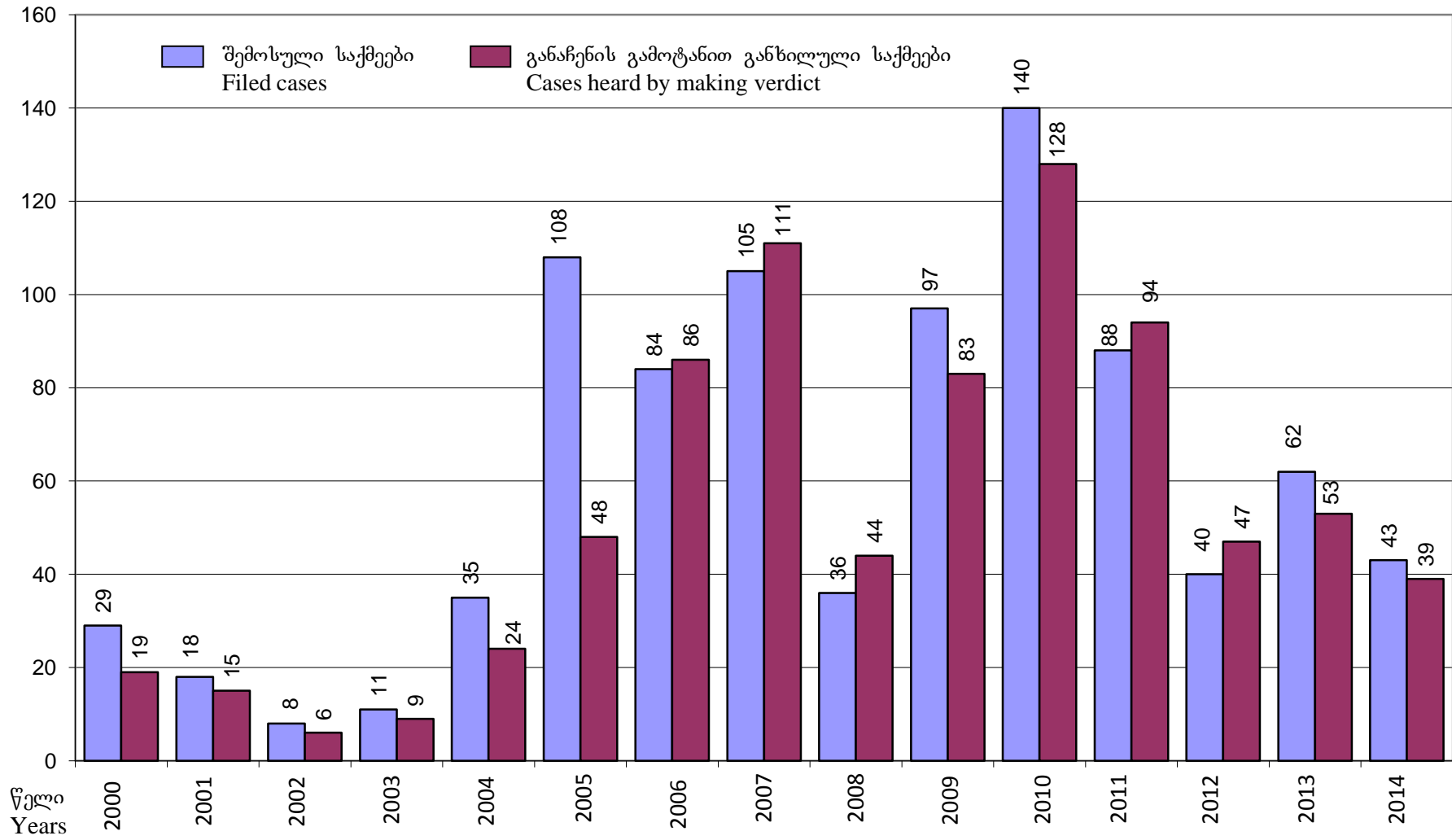
ILLIGAL MAKING, PRODUCTION, PURCHASING, STORING, TRAFFICKING, SHIPMENT OR SALE OF



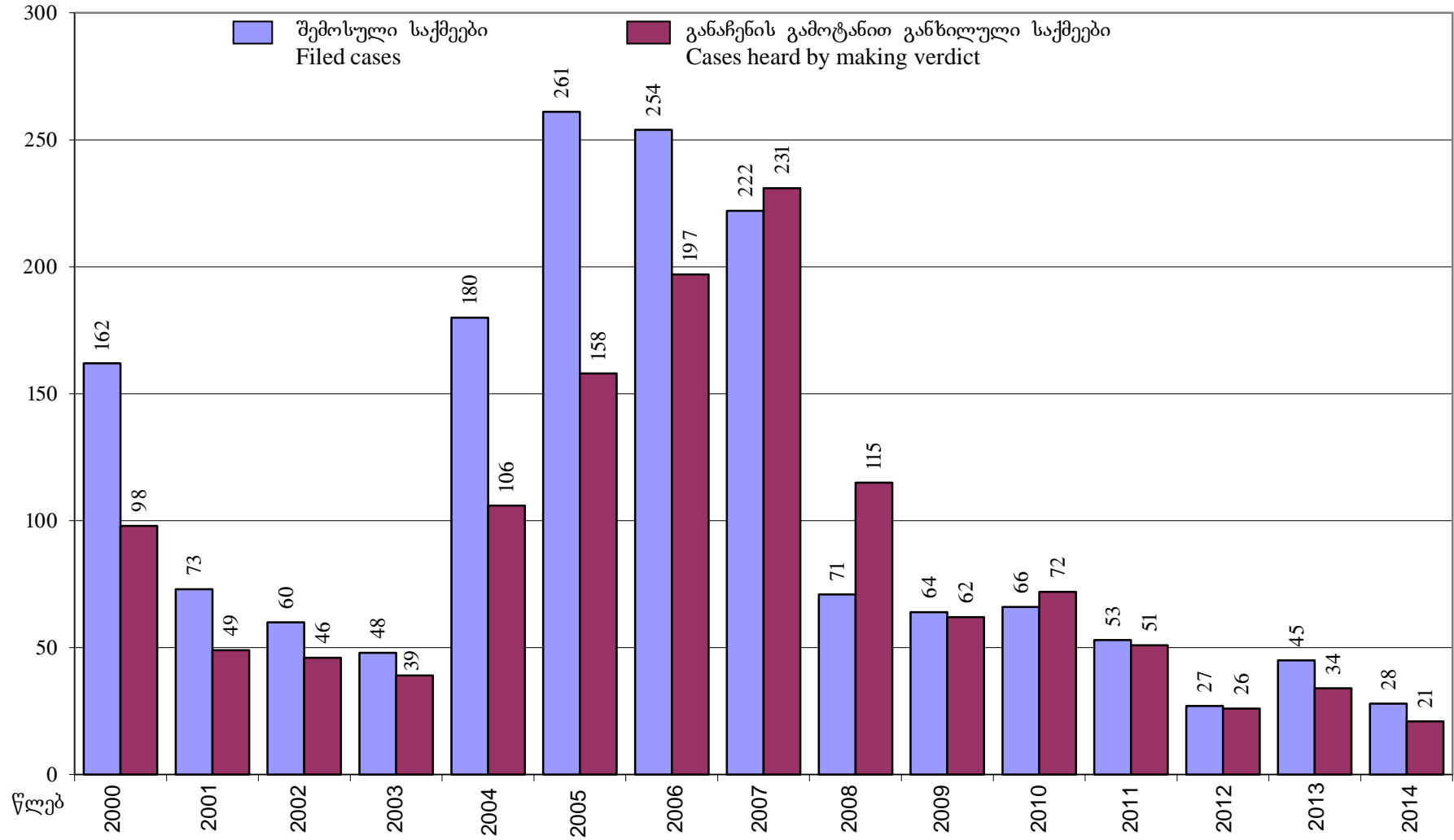
ტრანსპორტის მოძრაობის უსაფრთხოების ან ექსპლუატაციის წესის დარღვევა
VIOLATION OF TRANSPORT SAFETY OR OPERATING RULES



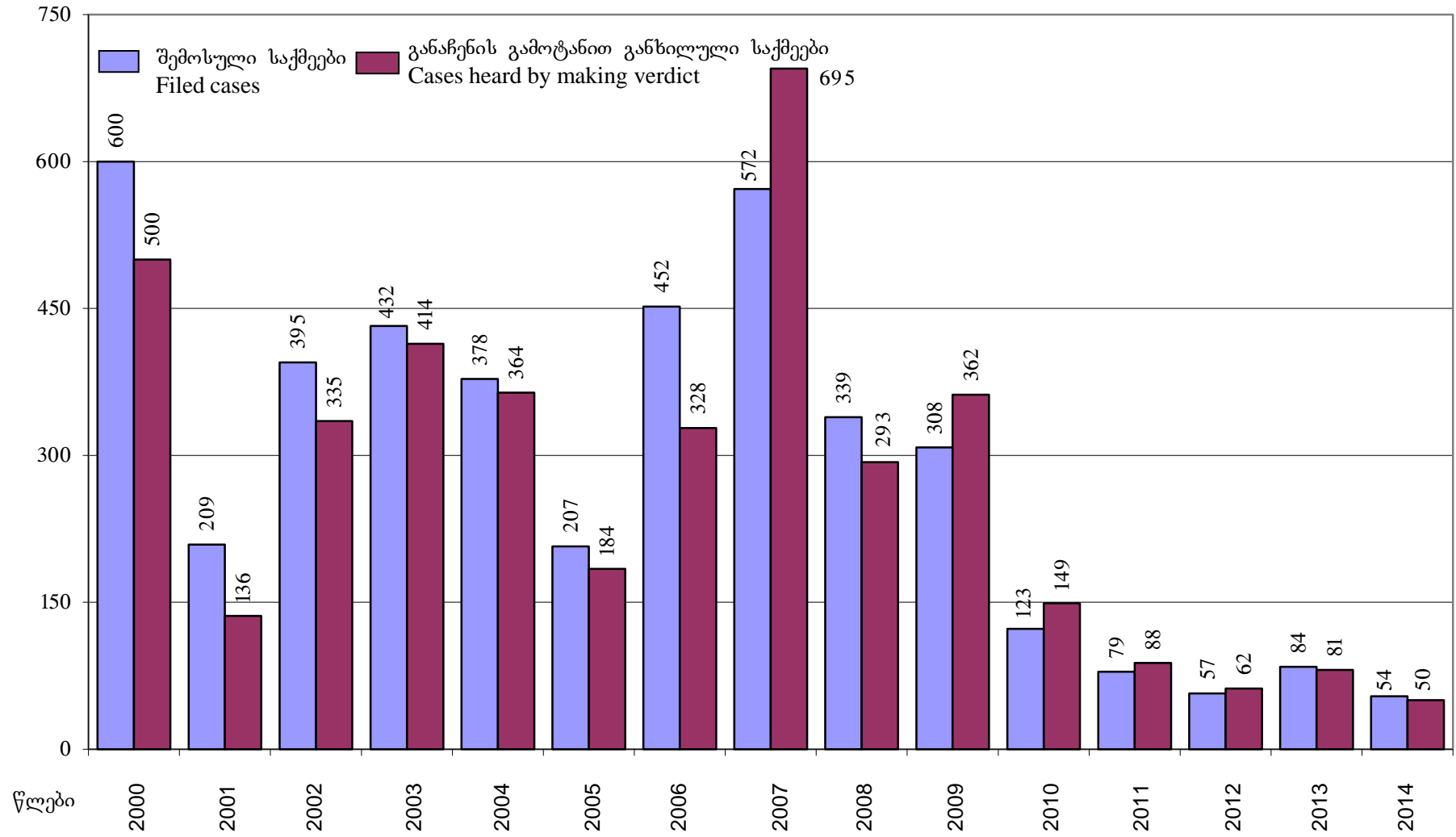
მმართველობა
BRIBERY



თანამდებობრივი დანაშაული
AUTHORITY CRIME



სამხედრო დანაშაული



მსჯავრდებულთა რაოდენობის დინამიკა დანაშაულის სახეების მიხედვით
DYNAMIC OF QUANTITY OF CONVICTED MINORS ACCORDING TO THE TYPES OF CRIME

დანაშაულის სახეები	2012				სულ მსჯავრდებულთა Total convicted	2013				სულ მსჯავრდებულთა Total convicted	2014				Types of Crime
	სულ მსჯავრდებულთა Total convicted	მ.შ.შეფარდათ, % Among them charged				სულ მსჯავრდებულთა Total convicted	მ.შ.შეფარდათ, % Among them charged				სულ მსჯავრდებულთა Total convicted	მ.შ.შეფარდათ, % Among them charged			
		თავისუფლების აღკვეთა Deprivation of liberty	პირობითი მსჯავრება Conditional sentence	ჯარიმ Fine			თავისუფლების აღკვეთა Deprivation of liberty	პირობითი მსჯავრება Conditional sentence	ჯარიმ Fine			თავისუფლების აღკვეთა Deprivation of liberty	პირობითი მსჯავრება Conditional sentence	ჯარიმ Fine	
1	14	15	16	17	14	15	16	17	14	15	16	17	18		
ს უ ლ მათ შორის:	10922	40.3	48.6	7.1	15166	28.1	57.0	12.2	16776	35.5	45.2	16.2	Total Among them:		
დანაშაული ადამიანის წინააღმდეგ	1002	42.8	24.6	19.7	1092	33.9	26.7	22.4	1610	26.9	21.2	31.7	Crimes against people		
განზრახ მკვლელობა	207	97.1	2.9		159	100.0	0.0	0.0	123	98.4	1.6	0.0	Intentional homicide		
განზრახ მკვლელობა დამამძიმებელ გარემოებაში	32	96.9	3.1		31	93.5	0.0	3.2	37	100.0	0.0	0.0	Intentional homicide in aggravating circumstances		
განზრახ მკვლელობა უეცარი, ძლიერი სულიერი აღელვების მდგომარეობაში					1	100.0	0.0	0.0	1	100.0	0.0	0.0	Intentional homicide in sudden heat of passion		
მკვლელობა აუცილებელი მოგერიების ფარგლებს გადაცილებით					2	100.0	0.0	0.0	1	100.0	0.0	0.0	Homicide by exceeding the limits of necessary self-defense		
სიცოცხლის მოსპობა გაუფრთხილებლობით	12	58.3	41.7		5	80.0	20.0	0.0	11	81.8	18.2	0.0	Manslaughter through negligence		
განმრთელობის განზრახ მძიმე დაზიანება	77	72.7	26.0	1.3	117	46.2	53.0	0.0	185	49.7	49.7	0.5	Inflicting intentional serious damage to health		
განმრთელობის განზრახ ნაკლებად მძიმე დაზიანება	71	36.6	57.7	1.4	93	14.0	76.3	8.6	85	12.9	77.6	9.4	Inflicting less serious intentional damage to health		
ცემა წამება	341	1.8	9.7	54.5	431	0.9	10.0	47.6	857	1.6	8.6	52.2	Beating Torture		
გაუპატიურება	34	79.4	17.6	2.9	21	95.2	4.8	0.0	14	100.0	0.0	0.0	Rape		
სქესობრივი თავისუფლებისა და სელსუფლებლობის წინააღმდეგ მიმართული სხვა დანაშაული	36	33.3	58.3	5.6	37	54.1	40.5	5.4	49	53.1	32.7	14.3	Other crimes directed at sexual liberty and integrity		
თავისუფლების უკანონო აღკვეთა	84	32.1	67.9		82	32.9	64.6	2.4	82	47.6	52.4	0.0	Illegal deprivation of liberty		
სხვა დანაშაული ადამიანის უფლებებისა და თავისუფლების წინააღმდეგ	108	33.3	51.9	5.6	113	32.7	40.7	23.9	165	41.2	27.9	28.5	Other crime against human rights and freedom		

1	14	15	16	17	14	15	16	17	14	15	16	17	18
ეკონომიკური დანაშაული	4586	48.1	47.8	1.6	4,365	38.8	54.7	5.3	4,744	42.5	49.1	8.0	Economic crimes
ქურდობა	2545	42.8	52.5	1.3	3112	34.5	62.4	1.9	3307	41.0	54.2	4.7	Theft
ძარცვა	199	66.8	30.2	0.5	285	68.1	30.2	1.1	292	72.9	24.7	2.4	Plundering
ყაჩაღობა	135	100.0			255	98.0	2.0	7.8	181	96.7	3.3	0.0	Robbery
თაღლითობა	962	58.3	39.8	1.1	288	38.2	46.2	6.9	294	47.6	43.5	7.8	Fraud
გამოძალავე	38	78.9	21.1		10	40.0	60.0	0.0	37	62.2	32.4	5.4	Extortion
მითვისება ან გაფლანგვა	200	44.0	51.0	3.5	98	22.4	63.3	13.3	167	20.4	62.3	16.8	Misappropriation or embezzlement
ავტომობილის ან სხვა მექანიკური სატრანსპორტო საშუალების მართლსაწინააღმდეგო დაუფლება მისაკუთრების მიზნის გარეშე													Taking possession of a motor car or other motor vehicle unlawfully without intent to misappropriate
ფალსიფიკაცია	10	20.0	80.0						20	5.0	70.0	25.0	Falsification
მარკირებას დაქვემდებარებული აქციზური საქონლის აქციზური მარკის გარეშე გამოშვება, შენახვა, რეალიზაცია ან გადაზიდვა	26	46.2	50.0	3.8	26	0.0	69.2	30.8	31	0.0	58.1	41.9	Production, storing, sale or carriage of excise goods subject to marking without an excise mark
ყალბი ფულის ან ფასიანი ქაღალდის დამზადება ან გასაღება	15	100.0			9	88.9	11.1	0.0	21	85.7	9.5	4.8	Making or realization of false money or securities
საბაჟო წესის დარღვევა	78	57.7	41.0	1.3	72	0.0	18.1	81.9	80	7.5	35.0	57.5	Violation of customs rule
გადასახადისათვის თავის არიდება	42	57.1	42.9		12	33.3	41.7	8.3	13	46.2	7.7	46.2	Tax avoidance
სხვა ეკონომიკური დანაშაული	336	22.3	68.5	6.3	198	13.6	58.1	24.2	301	14.3	51.2	30.6	Other economic crimes
დანაშაული საზოგადოებრივი უშიშროებისა და წესრიგის წინააღმდეგ *	3508	36.0	55.2	4.6	7823	23.9	64.3	10.5	8147	36.3	47.8	14.1	Crime against public security and order*
ქურდული სამყაროს წევრობა	7	100.0			5	100.0			52	98.1	1.9	0.0	Involvement in criminal underworld
ბანდიტიზმი													Banditism
ცეცხლსასროლი იარაღის ... მართლსაწინააღმდეგო შექმნა, შენახვა, ტარება, დამზადება, გადაზიდვა ან გასაღება	347	29.7	61.1	7.8	533	17.8	66.6	15.2	529	26.7	57.5	15.9	Unlawful purchasing, storage, keeping, manufacturing, carriage or sale of firearms
იარაღის ... მართლსაწინააღმდეგო დაუფლება მისაკუთრების მიზნით ან გამოძალავე	4	100.0			6	33.3	66.7		2	100.0	0.0	0.0	Taking possession of a gun with the intent of misappropriation or extortion
ხულიგნობა	434	33.9	59.2	3.2	235	12.8	59.1	17.4	152	38.2	46.7	11.8	Hooliganism
ნარკოტიკების უკანონო დამზადება ... გადაზიდვა, გადაგზავნა ან გასაღება	1100	54.4	44.5	1.1	2660	44.8	53.4	1.0	2354	64.4	34.1	1.6	Illegal making, production, purchasing, storing, trafficking, shipment or sale of narcotics

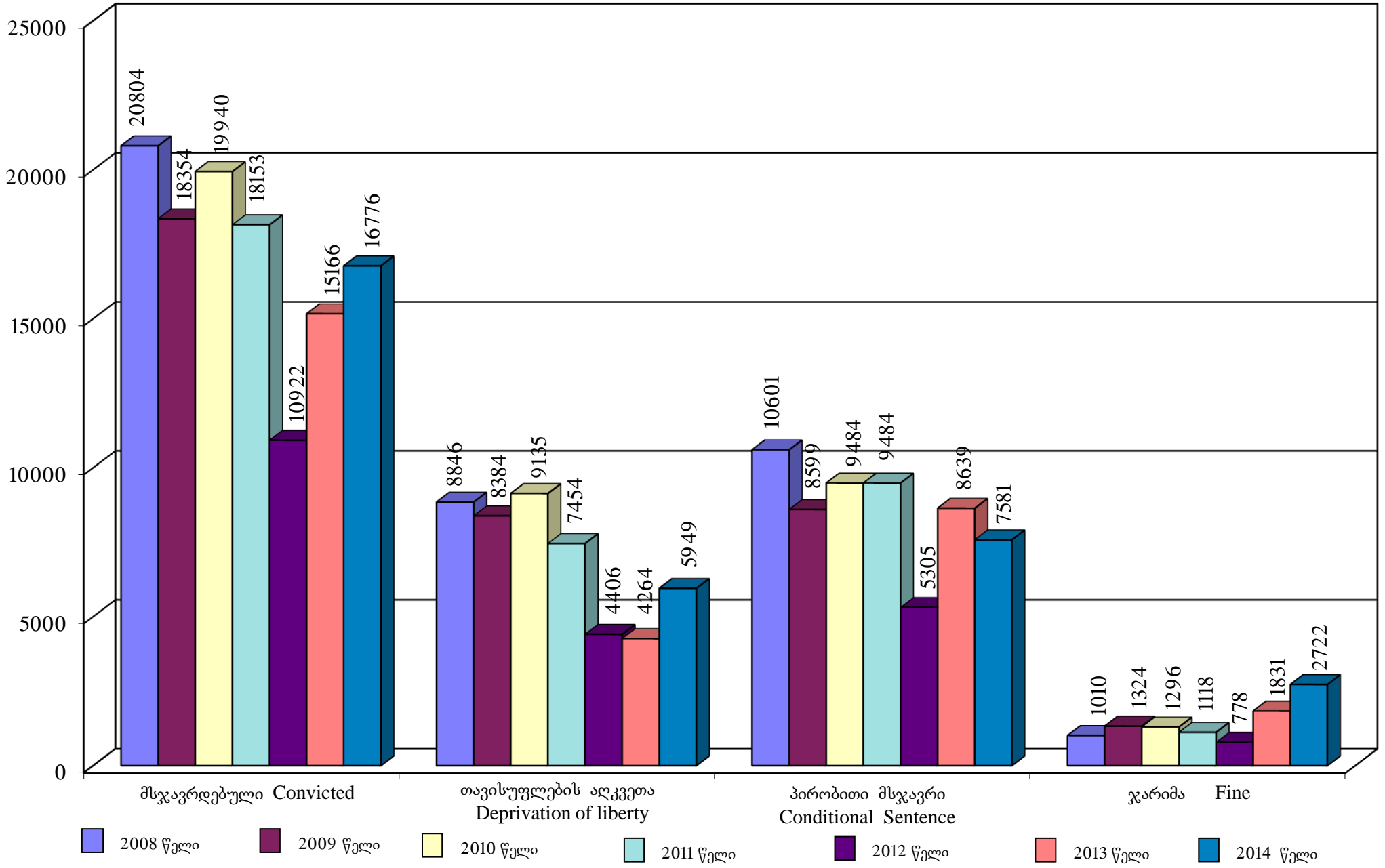
1	14	15	16	17	14	15	16	17	14	15	16	17	18
საქართველოში ნარკოტიკების უკანონო შემოტანა, გადატანა ან ტრანზიტით საერთაშორისო გადაზიდვა	16	87.5	12.5		52	40.4	19.2	40.4	132	59.1	7.6	33.3	Illegal entry, carriage or international shipment through transit of narcotics to Georgia
ნარკოტიკების მოხმარება	861	25.6	70.3	3.6	3570	12.2	71.7	14.9	4003	24.3	52.0	20.1	Consumption of narcotic substances
სხვა ნარკოტიკული დანაშაული	103	62.1	36.9		174	18.4	73.6	8.0	177	35.0	41.8	23.2	Other drug-related crimes
ტრანსპორტის მოძრაობის უსაფრთხოების ან ექსპლუატაციის წესის დარღვევა	636	16.8	52.5	11.9	588	9.4	69.7	18.0	746	10.1	74.1	15.5	Violation of transport safety or operating rules
დანაშაული გარემოს დაცვისა და ბუნებრივი რესურსებით სარგებლობის წესის წინააღმდეგ *	18		72.2	5.6	79	1.3	70.9	27.8	144	0.0	75.0	22.9	Crime against the rules of environment protection and the consumption of natural resources
ზე-ბუნჩქარის უკანონოდ გაჩეხვა; ტყის ან ნარგავის დაზიანება ან განადგურება	3		66.7	0.0	47		87.2	12.8	66	1.5	66.7	31.8	Illegal cutting of trees and scrubs; damage or ruining of forest or plantings
ბუნების რესურსებით სარგებლობის წესის წინააღმდეგ	15		73.3	6.7	32	3.1	46.9	50.0	78	2.6	82.1	15.4	environment protection and the use of natural resources
დანაშაული სახელმწიფოს წინააღმდეგ *	136	41.9	55.1	2.9	151	21.9	57.6	19.9	106	38.7	49.1	11.3	Crime against State*
სახელმწიფო ღალატი													High treason
საბოტაჟი					1								Sabotage
ტერორისტული აქტი	4	50.0	50.0						1	0.0	100.0	0.0	Terrorism
სამსახურებრივი უფლებამოსილების ბოროტად გამოყენება და გადამეტება	37	27.0	73.0		42	23.8	61.9	14.3	30	40.0	50.0	6.7	Abuse or exceeding of authority
ქრთამის აღება, ქრთამის მიცემა	75	56.0	42.7	1.3	62	37.1	56.5	6.5	46	60.9	39.1	0.0	Accepting bribe, giving bribe
სხვა სამხედრო დანაშაული	20	15.0	70.0	15.0	46	0.0	56.5	43.5	29	3.4	62.1	34.5	Other crimes related to public officials
დანაშაული სასამართლო ხელისუფლების წინააღმდეგ	273	27.5	64.5	7.0	221	34.8	43.4	20.4	545	42.6	33.6	21.5	Crime against the judiciary
დანაშაული სამხედრო სამსახურის წინააღმდეგ	62	56.5	38.7	3.2	84	15.5	83.3	0.0	51	33.3	60.8	5.9	Crime against military authority
ღეზერტირობა	3	100.0			5	100.0			7	100.0	0.0	0.0	Defection
სხვა სამხედრო დანაშაული	59	54.2	40.7	3.4	79	10.1	88.6		44	22.7	70.5	6.8	Other military crime
სხვა დანაშაული	1337	25.3	48.1	23.9	1351	15.5	46.1	33.8	1429	17.7	44.6	36.7	Other crimes

* – შენიშვნა იხილეთ 84-ე
See the remark on the page 84

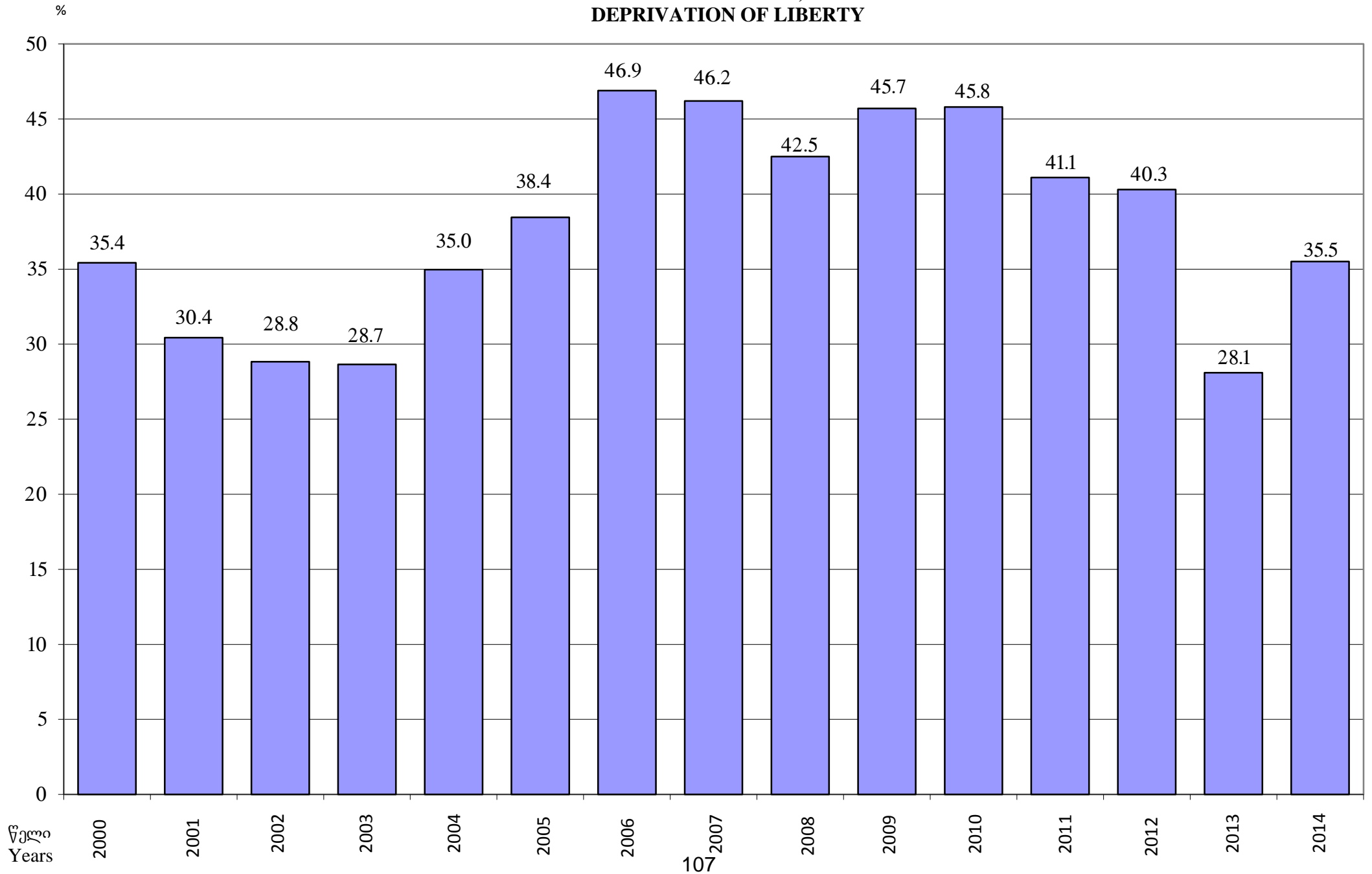
ნასამართლობის დინამიკა
DYNAMIC OF CRIMINAL RECORD

წლები Years	მათ შორის მიესაჯათ																						Among them were charged									
	სულ მსჯავრდებულია Total convicted		თავისუფლების აღკვეთა Deprivation of liberty		პირობითი მსჯავრი Conditional sentence		ჯარიმა Fine		ტუსაღობა Imprisonment		გამასწორებელი სამუშაო Correctional labor		თანამდებობის დაკეპის ან საქმიანობის უფლების ჩამორთმევა Fired from the		საზოგადოებრივად სარგებლო შრომა Socially useful work		გათავისუფლდა ამნისტიით ან სხვა საფუძველით Released by amnesty or other grounds		გადაიღო განაჩენის აღსრულება Execution of the judgment was suspended		სხვა სასჯელი Other punishment											
	პირი person	პირი person	%	პირი person	%	პირი person	%	პირი person	%	პირი person	%	პირი person	%	პირი person	%	პირი person	%	პირი person	%	პირი person	%	პირი person	%									
2001	8897	2708	30.4	3528	39.7	2344	26.3	25	0.3	76	0.9	6	0.1	3	0.03	46	0.5	50	0.6	111	1.25											
2002	8579	2474	28.8	3600	42.0	2394	27.9	21	0.2	38	0.4			7	0.1	12	0.1	23	0.3	10	0.12											
2003	8110	2324	28.7	3550	43.8	2129	26.3	24	0.3	41	0.5	1	0.01	1	0.01	17	0.2	13	0.2	10	0.12											
2004	9071	3172	35.0	3588	39.6	2177	24.0	18	0.2	66	0.7			1	0.01	16	0.2	27	0.3	6	0.07											
2005	9168	3525	38.4	3755	41.0	1657	18.1	9	0.1	183	2.0	6	0.1	3	0.03	18	0.2	2	0.02	10	0.11											
2006	16911	7930	46.9	7002	41.4	1820	10.8	9	0.1	66	0.4	2	0.01	10	0.1	65	0.4	3	0.02	4	0.02											
2007	21170	9788	46.2	9585	45.3	828	3.9	X		7	0.03	2	0.01	19	0.1	934	4.4	7	0.03													
2008	20804	8846	42.5	10601	51.0	1010	4.9	X		3	0.01	1	0.00	26	0.1	309	1.5	7	0.03	1	0.00											
2009	18354	8384	45.7	8599	46.9	1324	7.2	X						11	0.1	29	0.2	4	0.02	3	0.02											
2010	19940	9135	45.8	9484	47.6	1296	6.5	X				3	0.02	6	0.03	9	0.05	4	0.02	3	0.02											
2011	18153	7454	41.1	9498	52.3	1118	6.2	X		1	0.01	2	0.01	77	0.4	1	0.01	2	0.01													
2012	10922	4406	40.3	5305	48.6	778	7.1	X				6	0.05	424	3.9	2	0.02	1	0.01													
2013	15166	4264	28.1	8639	57.0	1831	12.1	X				2	0.01	277	1.8	153	1.01															
2014	16776	5949	35.5	7581	45.2	2722	16.2	X				1	0.01	515	3.1	8	0.05															

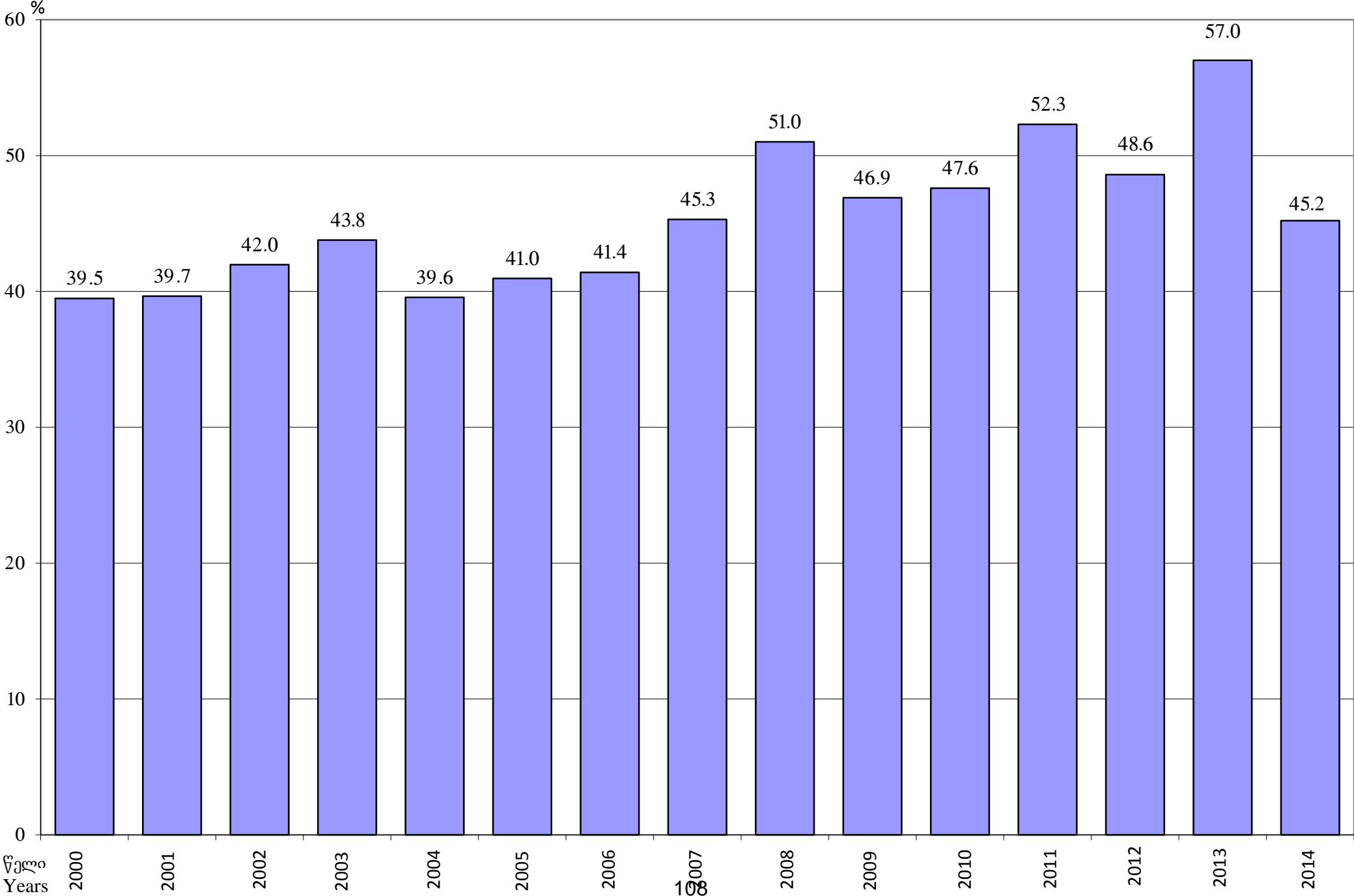
მსჯავრდებულთა რაოდენობა სასჯელის ღონისძიებების მიხედვით
 NUMBER OF CONVICTED PERSONS ACCORDING TO PANEL MEASURES



სასჯელის ღონისძიებათა ღონაობა, პროცენტობით
თავისუფლების აღკვეთა
DYNAMIC OF PANEL MEASURES, BY PERCENTAGE
DEPRIVATION OF LIBERTY

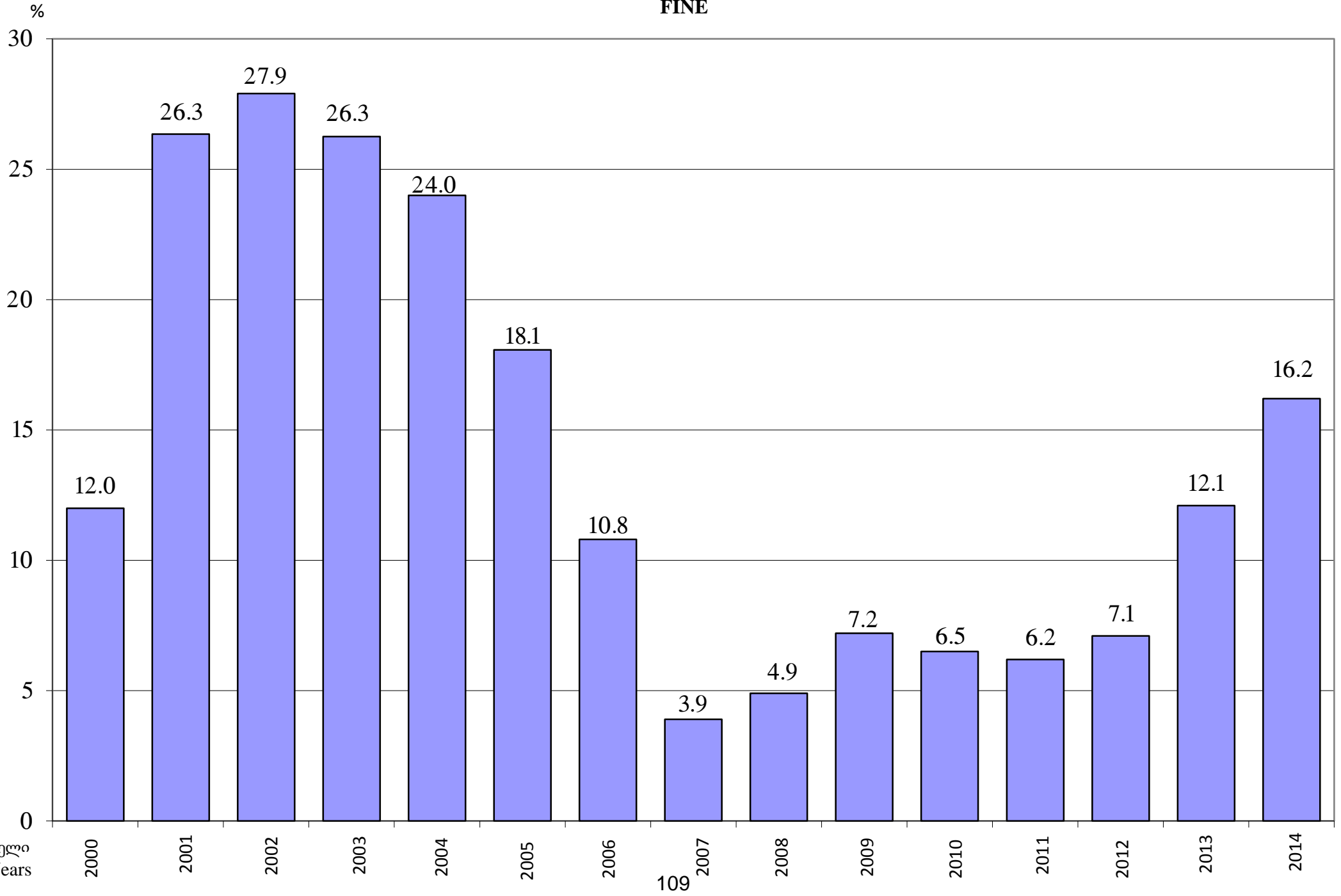


კონდიციური მსჯავნა
CONDITIONAL SENTENCE

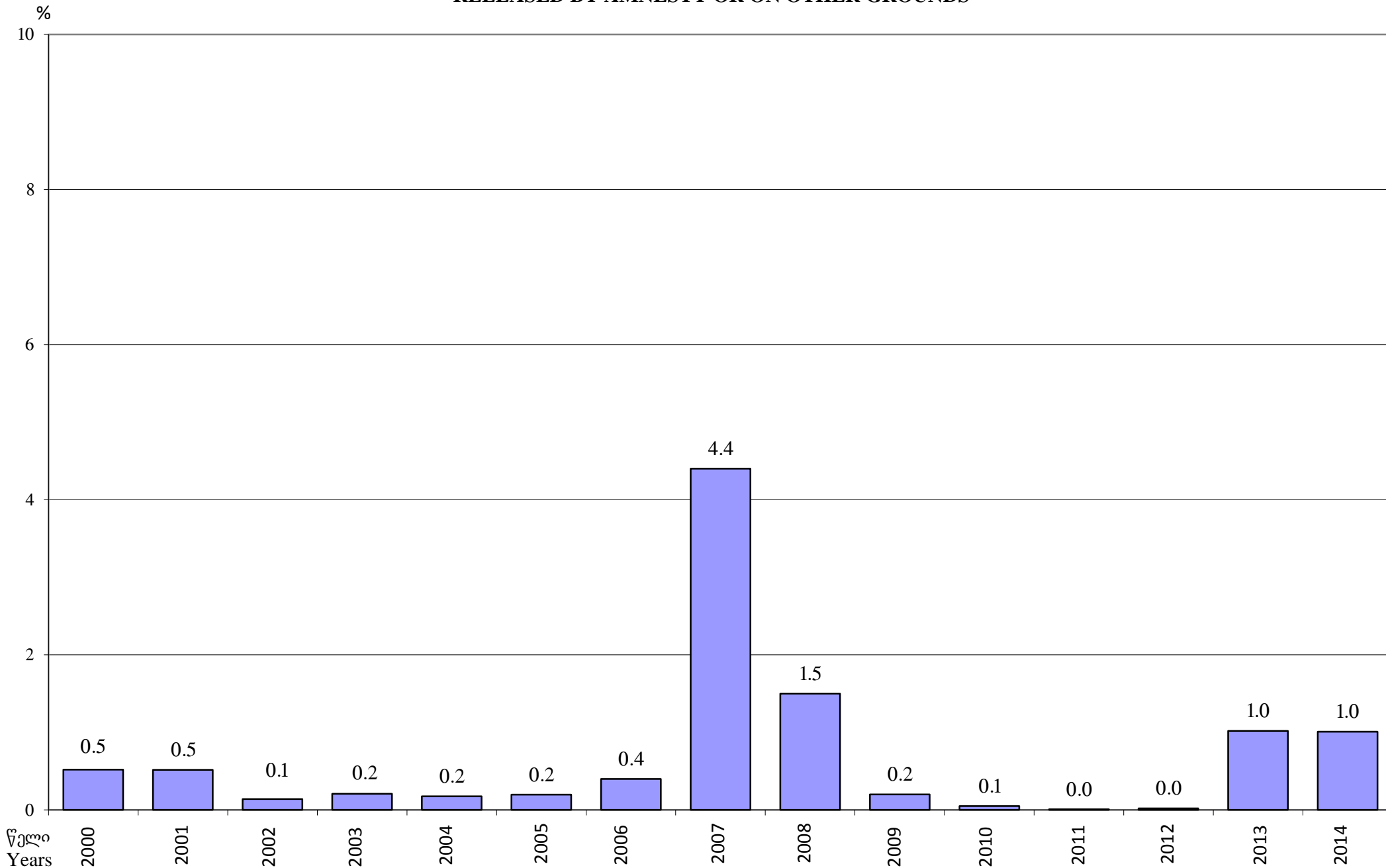


წელი
Years

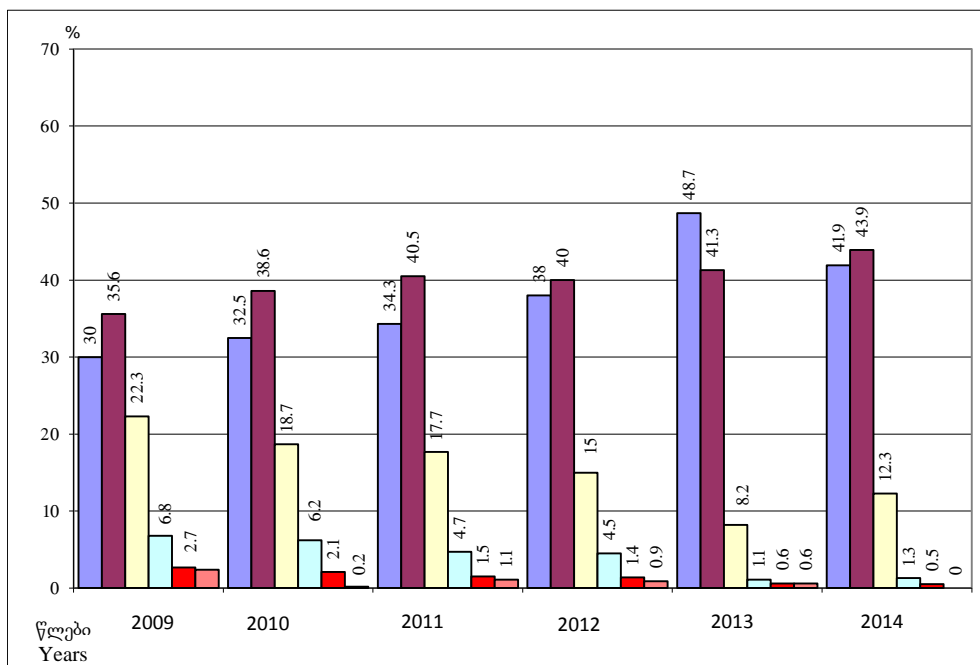
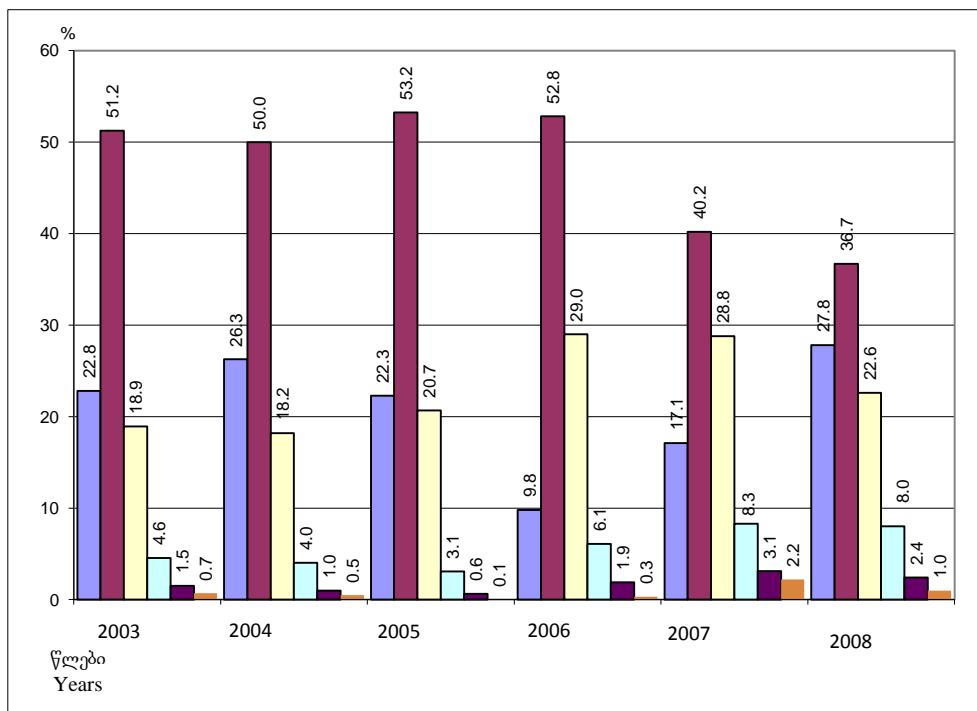
ჯარბას
FINE



განთავისუფლდა ამნისტიით ან სხვა საფუძველით
RELEASED BY AMNESTY OR ON OTHER GROUNDS



თავისუფლების აღკვეთის ვადების დინამიკა, პროცენტობით
DYNAMIC FOR THE TERMS OF DEPRIVATION OF LIBERTY, BY PERCENTAGE



თავისუფლების აღკვეთის ვადები Terms of deprivation of liberty

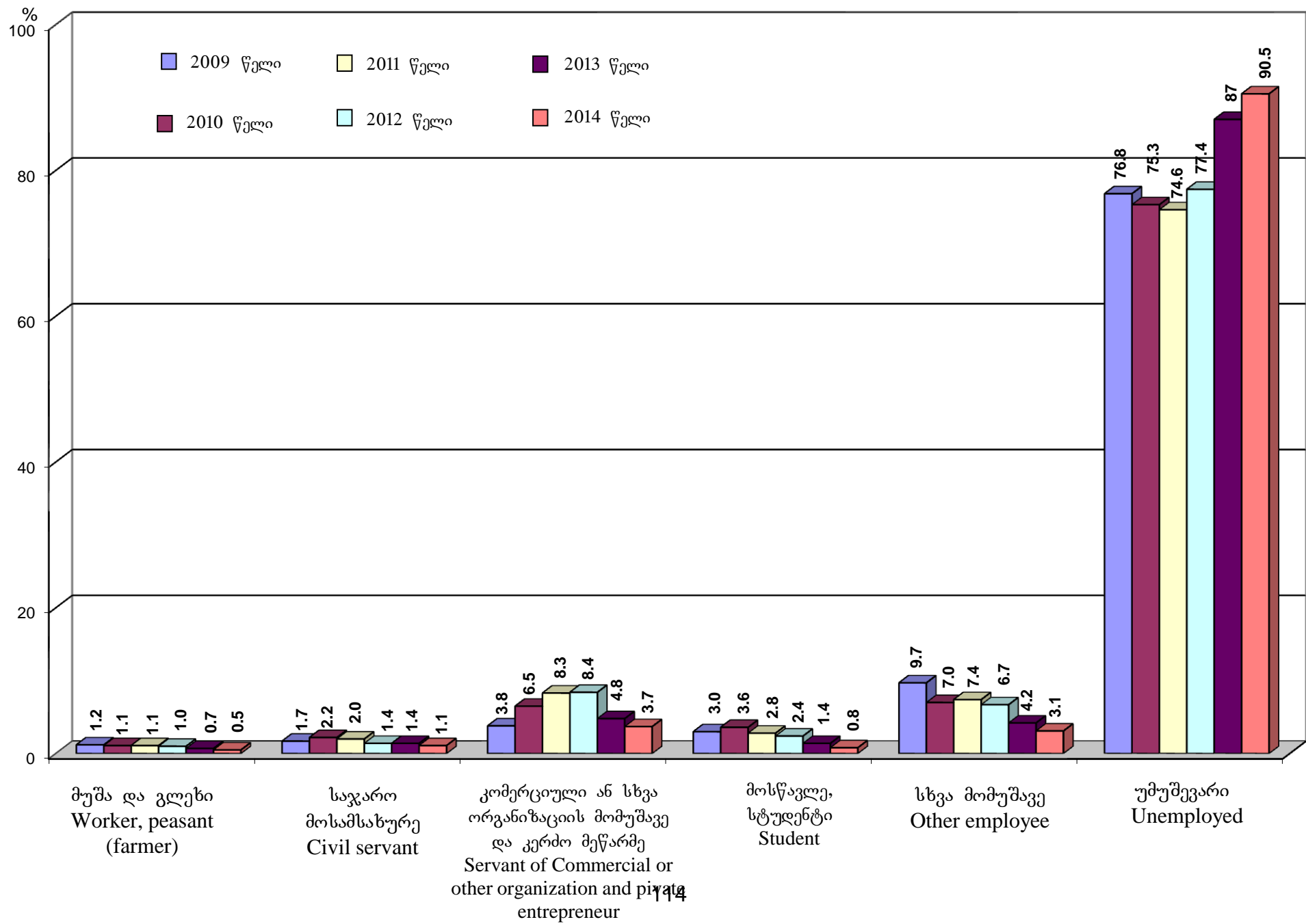
- 1 წლის ჩათვლით
Including one year
- 1-დან 5 წლის ჩათვლით
From 1 to 5 years
- 5-დან 10 წლის ჩათვლით
From 5 to 10 years
- 10-დან 15 წლის ჩათვლით
From 10 to 15 years
- 15-დან 20 წლის ჩათვლით
From 15 to 20 years
- 20-დან 30 წლის ჩათვლით
From 20 to 30 years

მსჯავრდებულთა შემადგენლობა სქმის, ასაკის, განათლების, საქმიანობისა და წარსული ნასამართლობის მიხედვით
CONVICTED PERSONS COMPOSED ACCORDING TO AGE, GENDER, EDUCATION, ACTIVITY AND PAST CRIMINAL RECORD

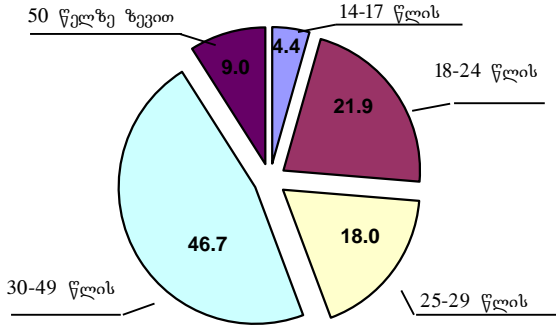
	2008		2009		2010		2011		2012		2013		2014		
	პირი persen	%	პირი persen	%	პირი persen	%	პირი persen	%	პირი persen	%	პირი persen	%	პირი persen	%	
1	2	3	4	5	6	7	8	9	10	11	12	13	14	15	16
სულ მსჯავრდებული	20804	100	18354	100	19940	100	18153	100	10922	100	15166	100	16776	100	TOTAL CONVICTED PERSONS
მათ შორის: მამაკაცი	19678	94.6	17271	94.1	18514	92.8	16590	91.4	10077	92.3	14605	96.3	16058	95.7	Among them: men
ქალი	1126	5.4	1083	5.9	1426	7.2	1563	8.6	845	7.7	561	3.7	718	4.3	women
დანაშაული ჩადენილია:															Crime comitted:
ალკოჰოლურ სიმთვრალეში	831	4.0	514	2.8	690	3.5	384	2.1	190	1.7	158	1.0	132	0.8	under alcoholic intoxication
ნარკოტიკულ სიმთვრალეში	4614	22.2	1112	6.1	2499	12.5	1446	8.0	1104	10.1	1202	7.9	540	3.2	under narcotic intoxication
ჯგუფში	4426	21.3	3511	19.1	3785	19.0	1746	9.6	848	7.8	701	4.6	510	3.0	in group
სოფლად	4393	21.1	3559	19.4	3634	18.2	3359	18.5	1960	17.9	2503	16.5	2624	15.6	in village
სხვა სახელმწიფოს მოქალაქის მიერ	204	1.0	381	2.1	407	2.0	301	1.7	238	2.2	313	2.1	396	2.4	by the other States' citizen
მსჯავრდებულთა ასაკი:															Age of convicted person:
14-17 წლის	1166	5.6	803	4.4	883	4.4	669	3.7	475	4.3	456	3.0	381	2.3	from 14 to 17
18-24 წლის	4638	22.3	4027	21.9	4184	21.0	3623	20.0	2127	19.5	2720	17.9	3160	18.8	from 18 to 24
25-29 წლის	3817	18.3	3301	18.0	3210	16.1	2866	15.8	1832	16.8	2726	18.0	3207	19.1	from 25 to 29
30-49 წლის	9483	45.6	8565	46.7	9442	47.4	8400	46.3	4979	45.6	7698	50.8	8324	49.6	from 30 to 49
50 წლის და ზევით	1700	8.2	1658	9.0	2221	11.1	2595	14.3	1509	13.8	1566	10.3	1704	10.2	from 50 up
განათლება:															Education:
არასრული საშუალო	1267	6.1	1158	6.3	1457	7.3	998	5.5	645	5.9	678	4.5	651	3.9	incomplete middle
საშუალო	14486	69.6	12552	68.4	12746	63.9	14755	81.3	8003	73.3	12026	79.3	13801	82.3	middle
უმაღლესი	4934	23.7	4580	25.0	5681	28.5	2362	13.0	2246	20.6	2428	16.0	2302	13.7	high
მსჯავრდებულთა საქმიანობა:															Activity of convicted person:
მუშა	237	1.1	221	1.2	189	0.9	144	0.8	86	0.8	69	0.5	64	0.4	labourer
გლეხი (ფერმერი)	30	0.1	5	0.0	16	0.1	47	0.3	18	0.2	37	0.2	18	0.1	peasant (farmer)
საჯარო მოსამსახურე	399	1.9	317	1.7	447	2.2	370	2.0	152	1.4	216	1.4	182	1.1	civil servant

1	6	7	8	9	10	11	12	13	14	15	14	15	14	15	16
კომერციული ან სხვა ორგანიზაციის მოსამსახურე	522	2.5	694	3.8	1293	6.5	1501	8.3	914	8.4	561	3.7	488	2.9	servant of commercial or other organization
კერძო მეწარმე	225	1.1	294	1.6	542	2.7	454	2.5	190	1.7	161	1.1	127	0.8	private entrepreneur
მოსწავლე, სტუდენტი	676	3.2	558	3.0	715	3.6	517	2.8	264	2.4	216	1.4	127	0.8	student
სხვა მომუშავე	1651	7.9	1774	9.7	1394	7.0	1351	7.4	734	6.7	634	4.2	514	3.1	other worker
პენსიონერი	186	0.9	174	0.9	197	1.0	214	1.2	111	1.0	67	0.4	79	0.5	pensioner
უმუშევარი	16737	80.5	14099	76.8	15017	75.3	13545	74.6	8450	77.4	13202	87.0	15175	90.5	unemployed
თავისუფლების აღკვეთის ადგილას მყოფი	141	0.7	218	1.2	130	0.7	10	0.1	3	0.03	3	0.02	2	0.01	being in deprivation of liberty
ნასამართლობა:															Criminal Record:
მოუხსნელი ან გაუქარწყლებელი ნასამართლობის მქონე მსჯავრდებულები	2266	10.9	3042	16.6	3350	16.8	1443	7.9	596	5.5	788	5.2	1028	6.1	Convicted person with prior criminal conviction, whose criminal record is neither expunged nor lifted
მათ შორის: ერთი ნასამართლობა	2014	88.9	2759	90.7	2966	88.5	1328	92.0	544	91.3	708	89.8	939	91.3	Among them: one criminal record
ორი ნასამართლობა	201	8.9	223	7.3	300	9.0	101	7.0	44	7.4	61	7.7	61	5.9	two criminal records
სამი და მეტი ნასამართლობა	51	2.3	60	2.0	84	2.5	14	1.0	8	1.3	19	2.4	28	2.7	three or more criminal records
ნასამართლობის მქონე მსჯავრდებულები, რომლებიც წარსულში გათავისუფლებული იყვნენ სასჯელის მოხდისაგან	234	1.1	225	1.2	252	1.3	74	0.4	22	0.2	42	0.3	53	0.3	Convicted persons with criminal record who were released from serving the sentence in past
მათ შორის: სასჯელის მოხდის გამო	63	26.9	180	80.0	214	84.9	66	89.2	19	86.4	37	88.1	46	86.8	Among them: serving the sentence
პირობით ვადამდე	130	55.6	45	20.0	38	15.1	8	10.8	3	13.6	5	11.9	7	13.2	by conditional sentence

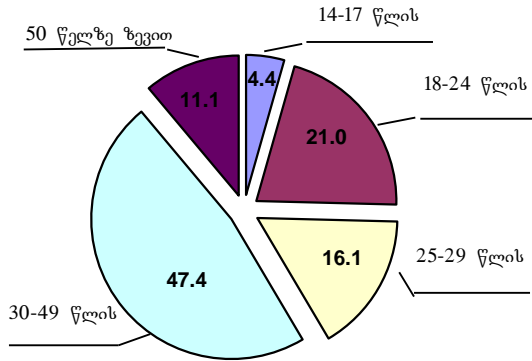
მსჯავრდებულთა უმადგენლობა საქმიანობის მიხედვით, პროცენტობით
 CONVICTED PERSONS COMPOSED ACCORDING TO ACTIVITY, BY PERCENTAGE



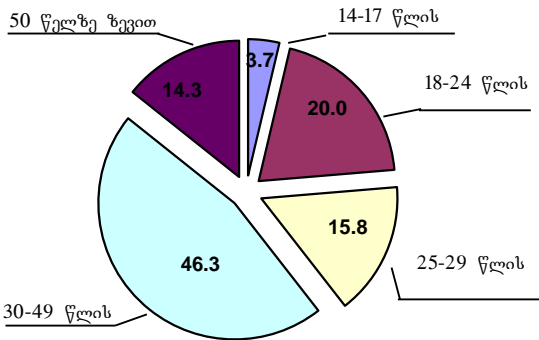
მსჯავრდებულთა შიშვებულება ასაკის მისებრით, პროცენტებით
 CONVICTED PERSONS COMPOSED ACCORDING TO AGE, BY PERCENTAGE
 2009 წელი



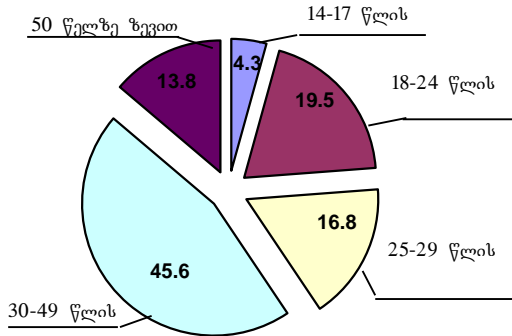
2010 წელი



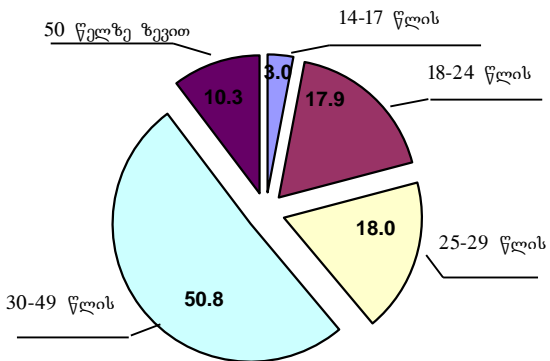
2011 წელი



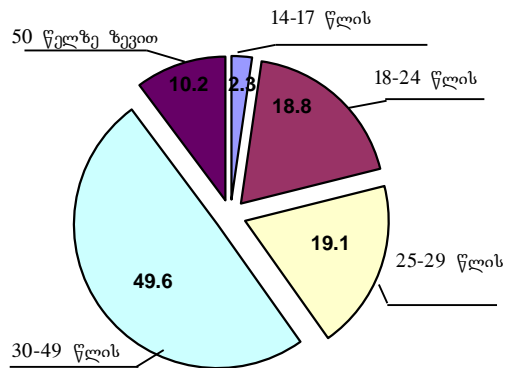
2012 წელი



2013 წელი



2014 წელი



არასრულწლოვან მსჯავრდებულთა რაოდენობის დინამიკა დანაშაულის სახეების მიხედვით
DYNAMIC OF QUANTITY OF CONVICTED MINORS ACCORDING TO THE TYPES OF CRIME

დანაშაულის სახეები	2010			2011			2012			2013			2014			Types of Crime
	მსჯავრდებული Convicted	მ.შ. შეეწარმა თავისუფლების აღკვეთა Among them charged with deprivation of liberty	%	მსჯავრდებული Convicted	მ.შ. შეეწარმა თავისუფლების აღკვეთა Among them charged with deprivation of liberty	%	მსჯავრდებული Convicted	მ.შ. შეეწარმა თავისუფლების აღკვეთა Among them charged with deprivation of liberty	%	მსჯავრდებული Convicted	მ.შ. შეეწარმა თავისუფლების აღკვეთა Among them charged with deprivation of liberty	%	მსჯავრდებული Convicted	მ.შ. შეეწარმა თავისუფლების აღკვეთა Among them charged with deprivation of liberty	%	
სულ	883	296	33.5	669	190	28.4	475	129	27.2	456	117	25.7	381	104	27.3	TOTAL
ქურდობა	403	113	28.0	364	77	21.2	271	63	23.2	293	68	23.2	229	53	23.1	Theft
ძარცვა	32	22	68.8	27	13	48.1	26	9	34.6	35	12	34.3	36	14	38.9	Plundering
ყაჩაღობა	49	44	89.8	23	20	87.0	14	14	100.0	24	21	87.5	17	14	82.4	Robbery
თაღლითობა	5	2	40.0	12	4	33.3	11	2	18.2	4			4			Fraud
განზრახ მკვლელობა	40	38	95.0	28	28	100.0	17	16	94.1	7	7	100.0	6	5	83.3	Intentional homicide
ჯანმრთელობის განზრახ მძიმე დაზიანება	10	7	70.0	13	9	69.2	4	2	50.0	8	3	37.5	8	2	25.0	Inflicting intentional serious damage to health
გაუპატიურება	3	3	100.0	1	1	100.0				2	2	100.0				Rape
ხულიგნობა	37	10	27.0	40	8	20.0	17	1	5.9	7	1	14.3				Hooliganism
დანაშაული დაკავშირებული ნარკომანიასთან	27	10	37.0	17	3	17.6	14	3	21.4	20	1	5.0	22	5	22.7	Drug related crime
სხვა დანაშაული	277	47	17.0	144	27	18.8	101	19	18.8	56	2	3.6	59	11	18.6	Other crimes

არასრულწლოვან მსჯავრდებულთა განაწილება სქესის, ასაკისა და სასჯელის ღონისძიებების მიხედვით
DISTRIBUTION OF CONVICTED MINORS ACCORDING TO GENDER, AGE AND PANEL MEASURES

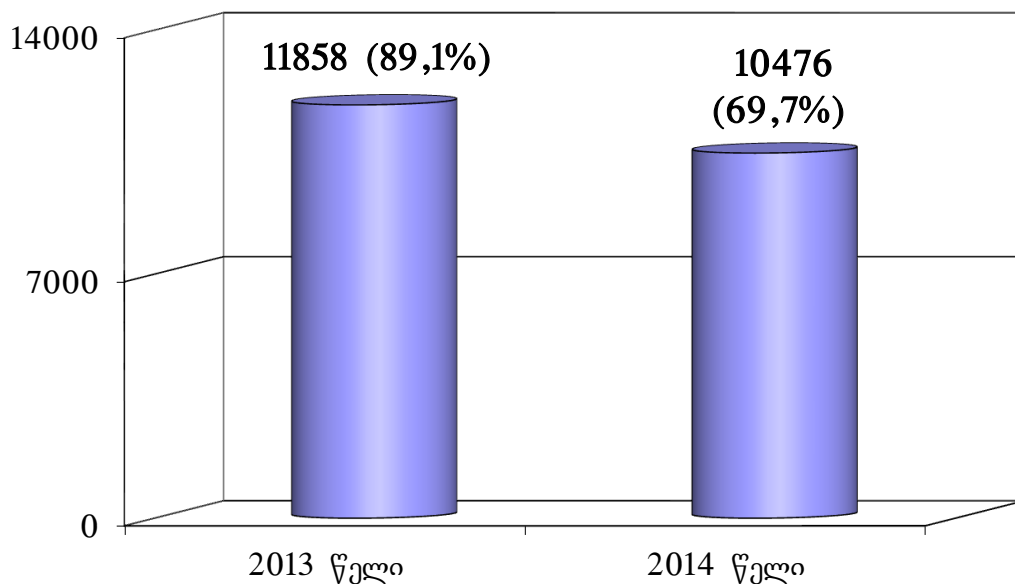
	2008		2009		2010		2011		2012		2013		2014		
	პირი person	%	პირი person	%	პირი	%	პირი	%	პირი	%	პირი	%	პირი	%	
სულ არასრულწლოვანი მსჯავრდებული	1166	100	803	100	883	100	669	100	475	100	456	100	381	100	TOTAL OF CONVICTED MINORS
მათ შორის: ვაჟი	1119	96.0	767	95.5	853	96.6	638	95.4	450	94.7	443	97.1	365	95.8	Among them: Boys
გოგონა	47	4.0	36	4.5	30	3.4	31	4.6	25	5.3	13	2.9	16	4.2	Girls
14-15 წლის	299	25.6	206	25.7	226	25.6	201	30	129	27.2	126	27.6	113	29.7	from 14 to 15
16-17 წლის	865	74.2	597	74.3	657	74.4	468	70	346	72.8	330	72.4	268	70.3	from 16 to 17
არ მუშაობს, არ სწავლობს	652	55.9	392	48.8	396	44.8	349	52.2	275	57.9	307	67.3	288	75.6	not involved in working and studying
დანაშაული ჩადენილია:															Crime is committed:
ალკოჰოლურ სიმთვრალეში	28	2.4	24	3.0	24	2.7	10	1.5	2	0.4	4	0.9	2	0.5	under alcoholic intoxication
ნარკოტიკულ სიმთვრალეში	12	1.0	3	0.4	2	0.2	7	1.0	3	0.6	4	0.9			under narcotic intoxication
ჯგუფში	505	43.3	336	41.8	298	33.7	158	23.6	77	16.2	69	15.1	46	12.1	in group
სასჯელის ღონისძიებანი:															Penal measures:
თავისუფლების აღკვეთა	381	32.7	272	33.9	296	33.5	190	28.4	129	27.2	117	25.7	104	27.3	Deprivation of liberty
გამასწორებელი სამუშაო															Correctional labour
პირობითი მსჯავრი	724	62.1	427	53.2	416	47.1	405	60.5	290	61.1	298	65.4	253	66.4	Conditional sentence
გადაედო განაჩენის აღსრულება															Execution of the judgment was suspended
სხვა სასჯელი	61	5.2	104	13.0	171	19.4	74	11.1	56	11.8	41	9.0	24	6.3	Other penalties

I ინსტანციის სასამართლოების მიერ საპროცესო შეთანხმებით განხილული საქმეები

CASES HEARD ON THE GROUND OF PROCEDURAL AGREEMENT BY THE COURTS OF FIRST INSTANCE

კ ა ტ ე გ ო რ ი ა Category	2014		2013		მეტობა(+), ნაკლებობა(-)	
	საქმე Case	პირი Person	საქმე Case	პირი Person	საქმე Case	პირი Person
შემოსული საპროცესო შეთანხმებები: Filed procedural agreements:						
- საბრალდებო დასკვნის გარეშე - Without accusation	5532	5960	7140	7798	22,5%-ით ნაკლები 22,5%-less	23,6%-ით ნაკლები 23,6%-less
- საბრალდებო დასკვნით - With accusation	5062	5988	4801	5825	5,4%-ით მეტი 5,4%- times more	2,8%-ით მეტი 2,8%-times more
გამოტანილია განაჩენი საპროცესო შეთანხმებით Judgment made on the ground of procedural agreement	10476	11805	11858	13533	11,7%-ით ნაკლები 11,7%-less	12,8%-ით ნაკლები 12,8%- less
უარი ეთქვა და დაუბრუნდა პროკურატურას საბრალდებო დასკვნის გადასაწვევებად Was rejected and returned to Procuracy Office for accusation	123	149	71	76	73,2%-ით მეტი 73,2%-times more	96,1%-ით მეტი 96,1%-times more

საპროცესო შეთანხმებით გამოტანილი განაჩენების დინამიკა
DYNAMIC OF JUDGMENTS MADE ON THE CROUND OF PROCEDURAL AGREEMENT



I ინსტანციის სასამართლოების მიერ განხილული სისხლის სამართლის სხვა საქმეები
OTHER CRIMINAL CASES HEARD BY THE COURTS OF FIRST INSTANCE

კატეგორია	2011			2012			2013			2014			CATEGORY
	სულ განხილულა Total number of heard cases	მათ შორის დაკმაყოფილდა Among them: were satisfied	%	სულ განხილულა Total number of heard cases	მათ შორის დაკმაყოფილდა Among them: were satisfied	%	სულ განხილულა Total number of heard cases	მათ შორის დაკმაყოფილდა Among them: were satisfied	%	სულ განხილულა Total number of heard cases	მათ შორის დაკმაყოფილდა Among them: were satisfied	%	
1	11	12	13										14
ს უ ლ მათ შორის:	1967	1343	68.3	3402	2627	77.2	51599	49828	96.6	1847	1177	63.7	TOTAL Among them:
სისხლის სამართლის საქმის შეწყვეტის შესახებ მოკვლევის ორგანოს, გამომძიებლის ან პროკურორის დადგენილება	14	1	7.1	1									Resolution on the termination of criminal proceedings by the enquiring bodies, investigator or prosecutor
საქმეები სამედიცინო ხასიათის იძულებითი ღონისძიებების შეცვლის ან გაუქმების შესახებ													Cases on the amendment or cancellation of medical coercive measures
საქმეები რეაბილიტაციისა და სისხლის სამართალწარმოების ორგანოების უკანონო და დაუსაბუთებელი მოქმედების შედეგად მიყენებული ზიანის ანაზღაურების შესახებ	2			5			1						Cases on rehabilitation and the restitution of damage inflicted as a result of illegal and ungrounded actions by bodies performing criminal proceeding
საქმეები განაჩენის აღსრულების გადადების შესახებ	68	37	54.4	132	92	69.7	31	9	29.0	33	4	12.1	Cases on the postponement of the enforcement of the sentence
საქმეები ავადმყოფობის გამო სასჯელის მოხდისაგან გათავისუფლების შესახებ	13	3	23.1	8	4	50.0				2	1		Cases on the release from serving the sentence due to illness
საქმეები ხანდაზმულობის ასაკის გამო სასჯელისგან გათავისუფლების შესახებ	3												Cases on the release from serving the sentence due to the age
საქმეები სასჯელის მოხდისაგან პირობით ვადამდე გათავისუფლების შესახებ				111	106	95.5	6	4	66.7	3	2	66.7	Cases on the release from serving the sentence due to the conditional discharge
საქმეები სასჯელის მოუხდელი ნაწილის უფრო მსუბუქი სასჯელით შეცვლის შესახებ	53	34	64.2	38	35	92.1	1			2	1		Cases on the release from serving the sentence and changing the rest of punishment period with the lighter sentence
საქმეები თავისუფლების აღკვეთის მოხდის რეჟიმის შეცვლის შესახებ	2	1	50.0										Cases on the modification of the deprivation of liberty regime
საქმეები ნასამართლობის მოხსნის შესახებ	288	155	53.8	197	67	34.0	808	301	37.3	203	61	30.0	Cases on the cancellation of a criminal record
საქმეები ამნისტიის გამოყენების თაობაზე	73	60	82.2	655	494	75.4	48802	48718	99.8	38	34	89.5	Cases on utilization of amnesty
სხვა საქმეები	1451	1052	72.5	2255	1829	81.1	1950	796	40.8	1566	1074	68.6	Other cases

I ინსტანციის სასამართლოების მიერ აღკვეთის ღონისძიების შეფარდება (2014 წელი)
ON SENTENCING THE MEASURE OF RESTRICTION BY THE COURTS OF FIRST INSTANCE (2014)

	განხილულია საგამოძიებო ორგანოდან შემოსული შუამდგომლობა Motions heard filed by the investigation organs																
	აღკვეთის ღონისძიების შეფარდებაზე On measures of restriction																
	სულ total	%	დაკმაყოფილდა Were satisfied	%	უარი ეთქვა Were rejected	%	მათ შორის შეფარდა Among them							დატოვებულია განუხილველად Remained unexamined	უარი ეთქვა შეფარდებაზე Was rejected on sentencing	სულ შეფარდა Total charged	%
							დაპატიმრება Imprisonment	გირაო Bail	გირაო პატიმრობის უზრუნველყოფით Bail with security of imprisonment	პირადი თავდებობა Personal surety	არასრულწლოვანის მეთვალყურეობაში გადაცემა Transfer of minor under supervision	სარდლობის მეთვალყურეობა Supervision of command	შეთანხმება გაუსვლელიობისა და სათანადო ქცევის შესახებ Agreement on recognizance not to leave and on proper conduct				
დაპატიმრება Imprisonment	7176	39.6	4365	60.8	2811	39.2		353	1682	9	10		6	568	183	4365	32.0
გირაო Bail	8876	48.9	4591	51.7	4285	48.3			4	22	26	4	762	3262	205	4972	36.4
გირაო პატიმრობის უზრუნველყოფით Bail with security of imprisonment	1855	10.2	1549	83.5	306	16.5		28		5	4	1	4	263	1	3235	23.7
პირადი თავდებობა Personal surety	34	0.2	34	100.0												70	0.5
არასრულწლოვანი ბრალდებულის მეთვალყურეობაში გადაცემა Transfer of a minor accused under supervision	11	0.06	9	81.8	2	18.2								2		49	0.36
სამხედრო მოსამსახურის ქცევისადმი სარდლობის მეთვალყურეობა Command supervision over the behavior of a military officer	2	0.01	1	50.0	1	50.0							1			6	0.04
შეთანხმება გაუსვლელიობისა და სათანადო ქცევის შესახებ Agreement on recognizance not to leave and on proper conduct	190	1.05	174	91.6	16	8.4								13	3	947	6.94
სულ აღკვეთის ღონისძიება Total measure of restriction	18144	100.0	10723	59.1	7421	40.9		381	1686	36	40	5	773	4108	392	13644	100.0

I ინსტანციის სასამართლოების მიერ აღკვეთის ღონისძიების შეფარდების დინამიკა
DYNAMIC OF SENTENCING THE MEASURES OF CONSTRAINT BY THE COURTS OF FIRST INSTANCE

აღკვეთის ღონისძიების დასახელება Name of the measure of constraint	განხილულია საგამოძიებო ორგანოდან შემოსული შუამდგომლობა Motions heard filed by the investigation organs															
	2014 წელი								2013 წელი							
	სულ Total	%	დაკმაყოფილ და Were satisfied	%	უარი კიბა Were rejected	%	სულ შეფარდა Total charged	%	სულ Total	%	დაკმაყოფილ და Were satisfied	%	უარი კიბა Were rejected	%	სულ შეფარდა Total charged	%
დაპატიმრება Imprisonment	7176	39.6	4365	60.8	2811	39.2	4365	32.0	5222	29.9	3413	65.4	1809	34.6	3413	26.8
გირაო Bail	8876	48.9	4591	51.7	4285	48.3	4972	36.4	8755	50.1	4549	52.0	4206	48.0	4697	36.8
გირაო პატიმრობის უზრუნველყოფით Bail with security of imprisonment	1855	10.2	1549	83.5	306	16.5	3235	23.7	3063	17.5	2651	86.5	412	13.5	3763	29.5
პირადი თავდებობა Personal surety	34	0.2	34	100.0			70	0.5	16	0.1	16	100.0			38	0.3
არასრულწლოვანი ბრალდებულის მეთვალყურეობაში გადაცემა Transfer of a minor accused under supervision	11	0.06	9	81.8	2	18.2	49	0.4	24	0.14	23	95.8	1	4.2	49	0.4
სამხედრო მოსამსახურის ქცევისადმი სარდლობის მეთვალყურეობა Command supervision over the behavior of a military officer	2	0.01	1	50.0	1	50.0	6	0.04	7	0.04	3	42.9	4	57.1	5	0.04
შეთანხმება გაუსვლელობისა და სათანადო ქცევის შესახებ Agreement on recognizance not to leave and on proper conduct	190	1.05	174	91.6	16	8.4	947	6.9	377	2.16	336	89.1	41	10.9	791	6.2
სულ აღკვეთის ღონისძიება Total measure of constraint	18144	100.0	10723	59.1	7421	40.9	13644	100.0	17464	100.0	10991	62.9	6473	37.1	12756	100.0

შუამდგომლობა გათხოვილია, აცილებულია და განუხილველია
Motion is requested, challenged and left unexamined

4108

4552

აღკვეთის ღონისძიება არ იქნა გამოყენებული
Measure of constraint was not utilized

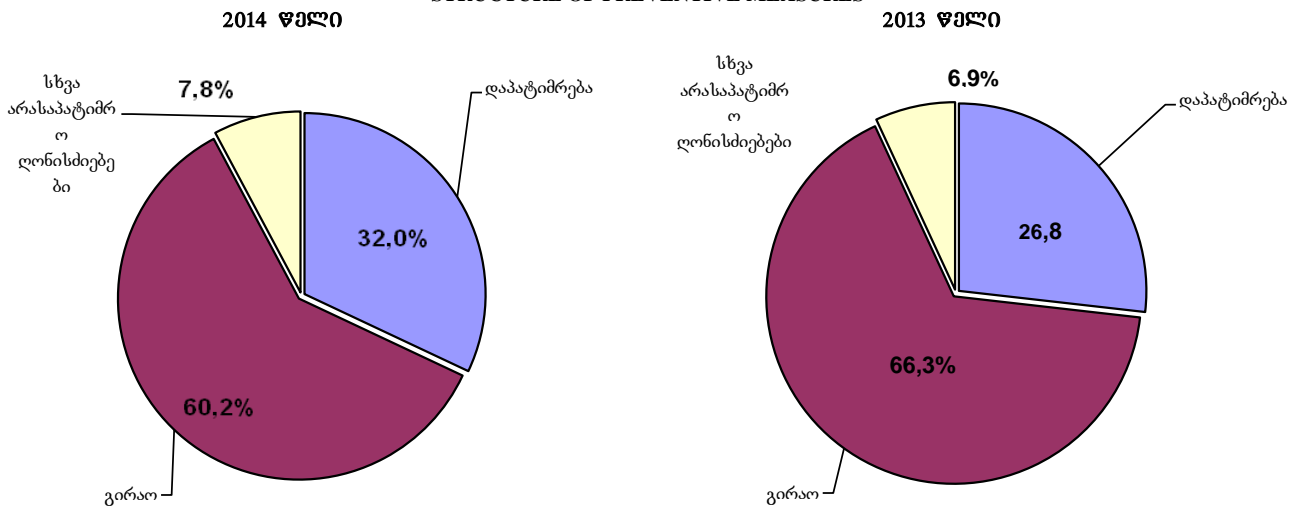
392

156

აღკვეთის ღონისძიების უზარაღება 2014 წლის თვეების მიხედვით
ON SENTENCING THE PREVENTIVE MEASURES ACCORDING TO THE MONTHS OF 2014

საანგარიშო პერიოდი	სულ შეეფარდა აღკვეთის ღონისძიება Total of preventive measures	მათ შორის Among them				Report period
		დაპატიმრება Arrest		გირაო და სხვა არასაპატიმრო ღონისძიებანი Bail and other non arrest measures		
		სულ	%	სულ	%	
იანვარი	1062	394	37.1	668	62.9	January
თებერვალი	1218	462	37.9	756	62.1	February
მარტი	1339	432	32.3	907	67.7	March
2014 წლის 3 თვე	3619	1288	35.6	2331	64.4	First quarter of 2014
აპრილი	1032	336	32.6	696	67.4	April
მაისი	1053	323	30.7	730	69.3	May
ივნისი	1055	329	31.2	726	68.8	June
2014 წლის 6 თვე	6759	2276	33.7	4483	66.3	First half of 2014
ივლისი	1129	351	31.1	778	68.9	July
აგვისტო	988	297	30.1	691	69.9	August
სექტემბერი	1196	395	33.0	801	67.0	September
2014 წლის 9 თვე	10072	3319	33.0	6753	67.0	9 months of 2014
ოქტომბერი	1377	387	28.1	990	71.9	October
ნოემბერი	1075	334	31.1	741	68.9	November
დეკემბერი	1120	325	29.0	795	71.0	December
2014 წელი	13644	4365	32.0	9279	68.0	2014
2013 წელი	12756	3413	26.8	9343	73.2	2013

აღკვეთის ღონისძიებების სტრუქტურა
STRUCTURE OF PREVENTIVE MEASURES



აღკვეთის ღონისძიებების უმჯარღობაზე განხილული შუამდგომლობების დინამიკა
DYNAMIC OF MOTIONS HEARD ON SENTENCING THE MEASURES OF RESTRICTION

აღკვეთის ღონისძიების დასახელება Name of the measure of restriction	2008			2009			2010			2011			2012			2013			2014		
	სულ Total	%	მ.შ. დაკმაყოფილდა (%) Among them were satisfied %	სულ Total	%	მ.შ. დაკმაყოფილდა (%) Among them were satisfied %	სულ Total	%	მ.შ. დაკმაყოფილდა (%) Among them were satisfied %	სულ Total	%	მ.შ. დაკმაყოფილდა (%) Among them were satisfied %	სულ Total	%	მ.შ. დაკმაყოფილდა (%) Among them were satisfied %	სულ Total	%	მ.შ. დაკმაყოფილდა (%) Among them were satisfied %	სულ Total	%	მ.შ. დაკმაყოფილდა (%) Among them were satisfied %
დაპატიმრება Imprisonment	8197	47.3	95.2	8713	51.0	94.1	8761	49.0	92.6	6948	41.6	94.4	4154	38.0	91.9	5222	29.9	65.4	7176	39.6	60.8
გირაო Bail	6410	37.0	98.3	6367	37.3	88.8	6467	36.2	69.7	6723	40.3	61.9	4539	41.5	67.2	8755	50.1	52.0	8876	48.9	51.7
გირაო პატიმრობის უზრუნველყოფით Bail with security of imprisonment	2598	15.0	97.8	1841	10.8	90.0	2584	14.4	83.4	2988	17.9	85.5	2241	20.5	93.5	3063	17.5	86.5	1855	10.2	83.5
პირადი თავდებობა Personal surety	100	0.6	100.0	134	0.8	92.5	67	0.4	77.6	18	0.1	94.4	6	0.1	100.0	16	0.1	100.0	34	0.2	100.0
არასრულწლოვანი ბრალდებულის მეთვალყურეობაში გადაცემა Transfer of a minor accused under supervision	16	0.1	93.8	19	0.1	100.0	4	0.02	100.0	2	0.01	100.0	2	0.02	50.0	24	0.1	95.8	11	0.1	81.8
სამხედრო მოსამსახურის ქცევისადმი სარდლობის მეთვალყურეობა Command supervision over the behavior of a military officer	22	0.1	100.0	15	0.1	100.0	6	0.03	66.7	4	0.02	100.0	3	0.03	33.3	7	0.04	42.9	2	0.01	50.0
შეთანხმება გაუსვლელიობისა და სათანადო ქცევის შესახებ Agreement on recognizance not to leave and on proper conduct																377	2.2	89.1	190	1.0	91.6
სულ აღკვეთის ღონისძიება Total measure of restriction	17343	100.0	96.8	17089	100.0	91.7	17889	100.0	82.9	16683	100.0	79.7	10945	100.0	82.0	17464	100.0	62.9	18144	100.0	59.1

**I ინსტანციის სასამართლოების მიერ განხილული საგამოძიებო ორგანოებიდან და
ადვოკატთა მიერ შემოტანილი შუამდგომლობები (2014) #1**

**MOTIONS HEARD BY THE COURTS OF FIRST INSTANC FILED BY THE INVESTIGATION ORGANS AND
ATTORNEYS (2014)**

სასამართლო	განხილულია საგამოძიებო ორგანოებიდან შემოსული შუამდგომლობა Heard motion filed by the investigation organs			განხილულია ადვოკატის შუამდგომლობა Heard attorneys' motion			Courts
	სულ Total	მათ შორის Among them		სულ Total	მათ შორის Among them		
		დაკმაყოფილდა Were satisfied	%		დაკმაყოფილდა Were satisfied	%	
1	2	3	4	5	6	7	8
სულ საქართველოში მათ შორის:	18376	10933	59.5	188	109	58.0	TOTAL FOR GEORGIA Among them:
<i>თბილისის საქალაქო</i>	<i>8224</i>	<i>4578</i>	<i>55.7</i>	<i>168</i>	<i>100</i>	<i>59.5</i>	<i>Tbilisi City</i>
ოზურგეთის გს	328	186	56.7				Ozurgeti GC
ლანჩხუთის მს							Lanchkhuti MC
ჩოხატაურის მს							Chokhatauri MC
სულ გურიის სასამართლოები	328	186	56.7				Total for Guria
ქუთაისის საქალაქო	873	596	68.3	2			Kutaisi City
ტყიბულის მს	55	42	76.4				Tkibuli MC
წყალტუბოს მს	139	94	67.6				Tskaltubo MC
ბაღდათის მს	75	68	90.7				Baghdati MC
ზესტაფონის გს	94	81	86.2	2			Zestaponi DC
თერჯოლის მს	75	55	73.3				Terjola MC
ხარაგაულის მს	27	23	85.2				Kharagauli MC
სამტრედიის გს	83	51	61.4				Samtredia GC
ვანის მს	41	31	75.6				Vani MC
ხონის მს	51	36	70.6				Khoni MC
საჩხერის გს	64	40	62.5				Sachkhere GC
ჭიათურის მს	67	51	76.1				Chiatura MC
სულ იმერეთის სასამართლოები	1644	1168	71.0	4			Total for Imereti
თელავის გს	408	305	74.8				Telavi GC
ახმეტის მს							Akhmeta MC
გურჯაანის გს	436	320	73.4				Gurjaani GC
ლაგოდეხის მს							Lagodekhi MC
ყვარლის მს							Kvareli MC
სიღნაღის გს	329	238	72.3				Sighnaghi GC
საგარეჯოს მს							Sagarejo MC
დედოფლისწყაროს მს							Dedoplistskaro MC
სულ კახეთის სასამართლოები	1173	863	73.6				Total for Kakheti
მცხეთის გს	486	338	69.5	1			Mtskheta GC
დუშეთის მს							Dusheti MC
თიანეთის მს							Tianeti MC
ყაზბეგის მს							Kazbegi MC
ახალგორის მს							Akhalgori MC
სულ მცხეთა-თიანეთის სასამართლოები	486	338	69.5	1			Total for Mtskheta- Mtianeti
ამბროლაურის გს	27	25	92.6				Ambrolauri GC
ონის მს	12	12	100.0				Oni MC
ცაგერის გს	9	9	100.0				Tsageri GC
ლენტეხის მს	5	4	80.0				Lentekhi MC
სულ რაჭა-ლეჩხუმისა და ქვემო სვანეთის სასამართლოები	53	50	94.3 124				Total for Racha- Lechkhumi and Kvemo Svaneti

1	2	3	4	5	6	7	8
ფოთის საქალაქო	277	190	68.6				Poti City
ხობის მს							Khobi MC
სენაკის გს	122	38	31.1				Senaki GC
აბაშის მს	56	20	35.7				Abasha MC
მარტვილის მს	72	12	16.7				Martvili MC
ზუგდიდის გს	965	409	42.4	9	6	66.7	Zugdidi GC
მესტიის მს	10	4	40.0				Mestia MC
წალენჯიხის მს							Tsalenjikha MC
ჩხოროწყუს მს							Chkhorotsku MC
სულ სამეგრელოსა და ზემო სვანეთის სასამართლოები	1502	673	44.8	9	6	66.7	Total for Samegrelo and Zemo Svaneti
ახალციხის გს	265	142	53.6	1	1	100.0	Akhaltshikhe GC
ადიგენის მს	71	45	63.4				Adigeni MC
ასპინძის მს	43	28	65.1				Aspindza MC
ბორჯომის მს	119	82	68.9				Borjomi MC
ახალქალაქის გს	57	45	78.9				Akhalkalaki GC
ნინოწმინდის მს	65	42	64.6				Ninotsminda MC
სულ სამცხე-ჯავახეთის სასამართლოები	620	384	61.9	1	1	100.0	Total for Samtskhe-Javakheti
გორის გს	771	619	80.3	3	2	66.7	Gori GC
კასპის მს							Kaspi MC
ხაშურის გს	197	140	71.1				Khashuri GC
ქარელის მს							Kareli MC
სულ შიდა ქართლის სასამართლოები	968	759	78.4	3	2	66.7	Total for Shida Kartli
რუსთავეის საქალაქო	684	382	55.8	2			Rustavi City
გარდაბნის მს	238	150	63.0				Gardabani MC
ბოლნისის გს	98	70	71.4				Bolnisi GC
მარნეულის მს	204	147	72.1				Marneuli MC
დმანისის მს	54	36	66.7				Dmanisi MC
თეთრიწყაროს გს	152	75	49.3				Tetritskaro GC
წალკის მს							Tsalka MC
სულ ქვემო ქართლის სასამართლოები	1430	860	60.1	2			Total for Kvemo Kartli
ბათუმის საქალაქო	1600	821	51.3				Batumi City
ქობულეთის მს							Kobuleti MC
ხელვაჩაურის გს	342	247	72.2				Khelvachauri GC
ხულოს მს	2	2	100.0				Khulo MC
ქედის მს	2	2	100.0				Keda MC
შუახევის მს	2	2	100.0				Shuakhevi MC
სულ აჭარის სასამართლოები	1948	1074	55.1				Total for Adjara
სოხუმის საქალაქო							Sokhumi City
გალი-გულრიფშის რს							Gali-Gulripshi DC
სულ აფხაზეთის სასამართლოები							Total for Abkhazia

**სააკაპელაციო და კერძო საჩივრებით შემოსულ სისხლის სამართლის საქმეებზე
ბანაჩენების გადასინჯვის შედეგები (2014 წელი)**

RESULTS OF EXAMINATION OF JUDGMENTS FILED ON CRIMINAL CASES BY APPELLATE AND PRIVATE CLAIMS

სასამართლო	დამთავრდა საქმე სააკაპელაციო საჩივრით Case completed by appellate claim		მათ შორის Among them								დამთავრდა საქმე კერძო საჩივრით Case finished by private claim		მათ შორის Among them			Name of Court
			დატოვებულია განუხილველად Remained unexamined		დარჩა უცვლელად Remained unchanged		გაუქმდა Were revoked		შეიცვალა Were changed				დატოვებულია განუხილველად Remained unexamined	დაკმაყოფილდა Were satisfied	უარი ეუქვა Were refused	
	საქმე case	პირი Person	პირი Person	%	პირი Person	%	პირი Person	%	პირი Person	%	საქმე case	პირი Person	პირი Person	პირი Person		
1	2	3	4	5	6	7	8	9	10	11	12	13	14	15	16	17
სულ რაიონული და საქალაქო	1327	1583	64	4.0	1102	69.6	47	3.0	370	23.4	45	46	6	7	33	ALL DISTRICT AND CITY COURTS
მათ შორის:																Among them:
თბილისის საქალაქო	452	559	38	6.8	406	72.6	14	2.5	101	18.1	30	30	3	4	23	Tbilisi City
ოზურგეთის გს	21	23			16	69.6			7	30.4						Ozurgeti GC
ლანჩხუთის მს																Lanchkhuti MC
ჩონატაურის მს	1	1					1	100.0								Chokhatauri MC
სულ გურიის სასამართლოები	22	24			16	66.7	1	4.2	7	29.2						Total for Guria
ქუთაისის საქალაქო	104	123	1	0.8	83	67.5	3	2.4	36	29.3						Kutaisi City
ტყეხელის მს																Tkibuli MC
წყალტუბოს მს	1	1							1	100.0						Tskaltubo MC
ბაღდათის მს																Baghdati MC
ზესტაფონის გს	30	38			24	63.2	1	2.6	13	34.2						Zestaponi GC
თერჯოლის მს																Terjola MC
ხარაგაულის მს																Kharagauli MC
სამტრედიის გს	8	12			6	50.0			6	50.0	1	1			1	Samtredia GC
ვანის მს																Vani MC
ხონის მს	2	2					1	50.0	1	50.0						Khoni MC
საჩხერის გს	24	27			18	66.7			9	33.3						Sachkhre GC
ჭიათურის მს																Chiatura MC
სულ იმერეთის სასამართლოები	169	203	1	0.5	131	64.5	5	2.5	66	32.5	1	1			1	Total for Imereti
თელავის გს	24	30			20	66.7	1		9	30.0	2	3	2	1		Telavi GC
ახმეტის მს																Akhmeta MC
გურჯაანის გს	39	46	3	6.5	27	58.7	2		14	30.4						Gurjaani GC
ლაგოდეხის მს																Lagodekhi MC
ყვარლის მს																Kvareli MC

1	2	3	4	5	6	7	8	9	10	11	12	13	14	15	16	17
სიღნაღის გს	35	50	1	2.0	40	80.0			9	18.0						Sighnaghi GC
საგარეჯოს მს																Sagarejo MC
დედოფლისწყაროს მს																Dedoplistskaro MC
სულ კახეთის სასამართლოები	98	126	4	3.2	87	69.0	3	2.4	32	25.4	2	3	2	1		Total for Kakheti
მცხეთის გს	18	18	1	5.6	9	50.0	2	11	6	33.3	1	1			1	Mtskheta GC
დუშეთის მს																Dusheti MC
თიანეთის მს																Tianeti MC
ყაზბეგის მს																Kazbegi MC
ახალგორის მს																Akhalgori MC
სულ მცხეთა-თიანეთის სასამართლოები	18	18	1		9	50.0	2	11	6	33.3	1	1			1	Total for Mtskheta- Mtianeti
ამბროლაურის გს	3	3			3	100.0										Ambrolauri GC
ონის მს																Oni MC
ცაგერის გს	2	2			2	100.0										Tsageri GC
ლენტეხის მს																Lentekhi MC
სულ რაჭა-ლეჩხუმისა და ქვემო სვანეთის სასამართლოები	5	5			5											Total for Racha- Lechkhumi and Kvemo Svaneti
ფოთის საქალაქო	14	16			8	50.0	3	18.8	5	31.3						Poti City
ხობის გს																Khobi MC
სენაკის გს	15	16	1	6.3	11	68.8	1	6.3	3	18.8						Senaki GC
აბაშის მს																Abasha MC
მარტვილის მს																Martvili MC
ზუგდიდის გს	64	68	1	1.5	54	79.4	3	4.4	10	14.7	1	1		1		Zugdidi GC
მესტიის მს																Mestia MC
წალენჯიხის მს																Tsalenjikha MC
ჩხოროწყუს მს																Chkhorotsku MC
სულ სამეგრელოსა და ზემო სვანეთის სასამართლოები	93	100	2	2.0	73	73.0	7	7.0	18	18.0	1	1		1		Total for Samegrelo and Zemo Svaneti
ახალციხის გს	24	28			24	85.7			4	14.3	2	2	1		1	Akhaltshikhe GC
ადიგენის მს																Adigeni MC
ასპინძის მს																Aspindza MC

1	2	3	4	5	6	7	8	9	10	11	12	13	14	15	16	17
ბორჯომის მს																Borjomi MC
ახალქალაქის გს	5	5			3	60.0			2	40.0						Akhalkalaki GC
ნინოწმინდის მს																Ninotsminda MC
სულ სამცხე-ჯავახეთის სასამართლოები	29	33			27	81.8			6	18.2	2	2	1		1	Total for Samtskhe- Javakheti
გორის გს	39	49	1	2.0	33	67.3	3	6.1	12	24.5						Gori GC
კასპის მს																Kaspi MC
ხაშურის გს	11	12	1	8.3	9	75.0			2	16.7	1	1			1	Khashuri GC
ქარელის მს																Kareli MC
სულ შიდა ქართლის სასამართლოები	50	61	2	3.3	42	68.9	3	4.9	14	23.0	1	1			1	Total for Shida Kartli
რუსთავის საქალაქო	56	65	4	6.2	43	66.2	2	3.1	16	24.6	3	3		1	2	Rustavi City
გარდაბნის მს																Gardabani MC
ბოლნისის გს	20	31	6	19.4	14	45.2	3	9.7	8	25.8	2	2			2	Bolnisi GC
მარნეულის მს	4	4	1	25.0	1	25.0			2	50.0						Marneuli MC
დმანისის მს																Dmanisi MC
თეთრიწყაროს გს	7	9			5	55.6			4	44.4						Tetritskaro GC
წალკის მს																Tsalka MC
სულ ქვემო ქართლის სასამართლოები	87	109	11	10.1	63	57.8	5	4.6	30	27.5	5	5		1	4	Total for Kvemo Kartli
ბათუმის საქალაქო	268	302	4	1.3	219	72.5	5	1.7	74	24.5	1	1			1	Batumi City
ქობულეთის მს	2	2							2	100.0						Kobuleti MC
ხელვაჩაურის გს	31	38			24	63.2	1	2.6	13	34.2	1	1			1	Khelvachauri GC
ქედის მს	2	2					1	50.0	1	50.0						Khulo MC
ხულოს მს																Keda MC
შუახევის მს																Shuakhevi MC
სულ აჭარის სასამართლოები	303	344	4	1.2	243	70.6	7	2.0	90	26.2	2	2			2	Total for Adjara
სოხუმის საქალაქო																Sokhumi City
გალი-გულრიფშის რს																Gali-Gulripshi DC
სულ აფხაზეთის სასამართლოები																Total for Abkhazia
საქართველოს უზენაესი სასამართლო	1	1	1	100.0												Supremecourt of georgia

სისხლის სამართლის საქმეებზე სააკველაციო საჩივრების მოძრაობა
MOVEMENT OF APPEALS ON CRIMINAL CASES

სასამართლო court	2006		2007		2008		2009		2010		2011		2012		2013		2014	
	შეზღვევა Filed	განიხილეს Heard	შეზღვევა Filed	განიხილეს Heard	შეზღვევა Filed	განიხილეს Heard	შეზღვევა Filed	განიხილეს Heard	შეზღვევა Filed	განიხილეს Heard	შეზღვევა Filed	განიხილეს Heard	შეზღვევა Filed	განიხილეს Heard	შეზღვევა Filed	განიხილეს Heard	შეზღვევა Filed	განიხილეს Heard
სულ TOTAL	3852	3508	4234	4627	3246	3282	3005	2912	2436	2642	1463	1521	884	922	673	637	1415	1327
თბილისი Tbilisi	2547	2249	2989	3321	2158	2231	1801	1729	1479	1646	942	956	607	632	451	429	786	734
ქუთაისი Kutaisi	1305	1259	1245	1306	1088	1051	1204	1183	957	996	521	565	277	290	222	208	629	593

სისხლის სამართლის საქმეებზე კერძო სააკველაციო საჩივრების მოძრაობა
MOVEMENT OF PRIVATE APPELLATE CLAIMS ON CRIMINAL CASES

სასამართლო court	2006		2007		2008		2009		2010		2011		2012		2013		2014	
	შეზღვევა Filed	განიხილეს Heard	შეზღვევა Filed	განიხილეს Heard	შეზღვევა Filed	განიხილეს Heard	შეზღვევა Filed	განიხილეს Heard	შეზღვევა Filed	განიხილეს Heard	შეზღვევა Filed	განიხილეს Heard	შეზღვევა Filed	განიხილეს Heard	შეზღვევა Filed	განიხილეს Heard	შეზღვევა Filed	განიხილეს Heard
სულ TOTAL	80	73	36	41	63	60	68	61	83	88	59	62	45	40	34	40	49	45
თბილისი Tbilisi	54	45	26	27	53	52	66	57	72	77	51	55	44	38	30	36	45	41
ქუთაისი Kutaisi	26	28	10	14	10	8	2	4	11	11	8	7	1	2	4	4	4	4

სააპელაციო საჩივრების განხილვის შედეგები
RESULTS OF HEARINGS OF APPEALS

	2007		2008		2009		2010		2011		2012		2013		2014	
	პირი Person	%	პირი Person	%	პირი Person	%	პირი Person	%	პირი Person	%	პირი Person	%	პირი Person	%	პირი Person	%
დაამთავრა საჩივრით CASES COMPLETED WITH APPELLATE CLAIM	5863		3925		3347		3147		1958		1095		736		1583	
<i>მათ შორის:</i> Among them:																
დატოვებულია განუხილველად Remained unexamined	174	3.0	100	2.5	73	2.2	74	2.4	54	2.8	40	3.7	52	7.1	64	4.0
დატოვებულია უცვლელად Remained unchanged	3778	64.4	2179	55.5	1837	54.9	2132	67.7	1281	65.4	629	57.4	262	35.6	1102	69.6
გამოტანილია გამამართლებელი განაჩენი Judgment of acquittal rendered	6	0.1	7	0.2	4	0.1	1	0.03			3	0.3	14	1.9	24	1.5
გამოტანილია გამამტყუნებელი განაჩენი Was determined the verdict of guilty	2	0.03	5	0.1	1	0.03	2	0.06					4	0.5	14	0.9
დაუბრუნდა დამატებით გამოძიებას Were returned for additional investigation							3	0.1	5	0.3	17	1.6	2	0.3	6	0.4
შეეფარდა იძულებითი მკურნალობა Were sentenced to coercive treatment	4	0.1	2	0.1												
შეწყდა Were terminated	23	0.4	33	0.8	26	0.8	5	0.2	2	0.1			4	0.5	3	0.2
შეიცვალა კვალიფიკაცია Was changed the qualification	682	11.6	159	4.1	77	2.3	51	1.6	9	0.5	6	0.5	13	1.8	46	2.9
შეიცვალა სასჯელი Was changed the punishmentl	1194	20.4	1440	36.7	1329	39.7	879	27.9	607	31.0	400	36.5	385	52.3	324	20.5

**სააკველაციო სასამართლოების სისხლის სამართლის საქმეთა
პალატების მიერ სააკველაციო საჩივრების განხილვის შედეგები
პროკურორის მოთხოვნის მიხედვით**

**RESULTS OF APPEALS HEARD BY THE CHAMBER OF CRIMINAL CASES OF APPELLATE COURTS
ACCORDING TO PROSECUTORS REQUEST**

№		2014		2013	
		საქმე Case	პირი Person	საქმე Case	პირი Person
1	სულ განხილულია სააპელაციო საჩივარი Total number of heard appellat claims	1259	1504	453	532
2	განხილულია პროკურორის საჩივარი Are heard Prosecutors' claims	342	451	75	97
	მათ შორის დაკმაყოფილდა პროკურორის მოთხოვნა Among them Prosecutors' request was satisfied	102	116	28	33
	%	29.8	25.7	37.3	34.0
3	გამოტანილია გამამართლებელი განაჩენი Judgment of acquittal rendered	21	24	11	14
4	გამოტანილია ნაწილობრივ გამამართლებელი განაჩენი Partly acquittal verdict is made	7	9	5	6

**სისხლის სამართლის საქმეების საკასაციო წესით განსაჩივრების
დინამიკა
DYNAMIC OF CRIMINAL CASES FILED BY THE RULE OF CASSATION**

წლები Years	დამთავრდა აპელაციაში (სააპელაციო საჩივარი) Resolved at the court of appeals (appellate claim)	შემოვიდა კასაციაში (საკასაციო საჩივარი) Was filed to the Cassation (cassation claim)	გასაჩივრების % of claims
2008	3282	1354	41,3
2009	2912	1059	36,3
2010	2642	1097	41,5
2011	1521	620	40,8
2012	922	369	39,8
2013	637	240	37,2
2014	1327	592	44,6

**უზენაესი სასამართლოს სისხლის სამართლის საქმეთა პალატაში
საკასაციო საჩივრების დასაშვებობის შემოწმება
REVIEW OF CASSATION CLAIMS FOR ADMISSIBILITY AT THE CHAMBER OF CRIMINAL CASES
OF THE SUPREME COURT**

	2014 წელი		2013 წელი	
	საქმე Case	%	საქმე Case	%
დამთავრდა საქმე საკასაციო საჩივრით Cases completed by cassation claim	374		167	
დატოვებულია განუხილველად Remained unexamined				
დასაშვებობა შემოწმებულია Cases examined for admissibility	374	100,0	167	100,0
ცნობილია დაუშვებლად Cases recognized inadmissible	332	88,8	75	44,9
დაშვებულია განსახილველად Cases admitted for hearing	42	11,2	92	51,1

სისხლის სამართლის საქმეებზე საკასაციო საჩივრების განხილვის შედეგები
RESULTS OF CASSATIONS HEARD ON CRIMINAL CASES

	2008		2009		2010		2011		2012		2013		2014	
	პირი Person	%	პირი Person	%	პირი Person	%	პირი Person	%	პირი Person	%	პირი Person	%	პირი Person	%
ღამთავრდა საქმე საკასაციო საჩივრით CASE COMPLETED WITH CASSATION CLAIM მათ შორის: Among them:	3076		1739		1575		1171		601		195		463	
დატოვებულია განუხილველად Remained unexamined	43	1.4	7	0.4	17	1.1			5	0.8	3	1.5	8	1.7
ცნობილია დაუშვებლად Were recognized inadmissible	2439	79.3	1398	80.4	1413	89.7	1103	94.2	545	90.7	85	43.6	406	87.7
დატოვებულია უცვლელად Remained unchanged	140	4.6	69	4.0	28	1.8	13	1.1	8	1.3	9	4.6	12	2.6
გამოტანილია გამამართლებელი განაჩენი Judgment of acquittal rendered									1	0.2	2	1.0	3	0.6
გამოტანილია გამამტყუნებელი განაჩენი Was determined the verdict of guilty	X		X		X		X		X		3	1.5	2	0.4
დაუბრუნდა დამატებით გამოძიებას Was returned for preliminary investigation	X		X		1	0.1	X		1	0.2	X		X	
დაუბრუნდა სასამართლოს ხელახლა განსახილველად Was returned to the court for re-hearing	121	3.9	72	4.1	23	1.5	18	1.5					2	0.4
შეწყდა Was terminated	15	0.5	24	1.4	2	0.1								
შეიცვალა კვალიფიკაცია Was changed the qualification	35	1.1	26	1.5	14	0.9	7	0.6	2	0.3			4	0.9
შეიცვალა კვალიფიკაცია და სასჯელი Was changed the qualification and panel	98	3.2	69	4.0	19	1.2	16	1.4	16	2.7	5	2.6	11	2.4
შეიცვალა სასჯელი Was changed the panel	57	1.9	43	2.5	42	2.7	13	1.1	22	3.7	12	6.2	11	2.4
შესაბამისობაში მოვიდა ახალ კოდექსთან Has come with the accordance of new code	4	0.1	2	0.1	2	0.1					3	1.5		
შეეფარდა ამნისტია Was granted amnesty	124	4.0	29	1.7	14	0.9	1	0.1	1	0.2	70	35.9		

საქართველოს უზენაესი სასამართლოს სისხლის სამართლის საკასაციო პალატაში
საკასაციო საჩივრების განხილვის შედეგები პროკურორის მოთხოვნის მიხედვით

RESULTS OF CASSATION CLAIMS HEARD AT THE CHAMBER OF CRIMINAL CASES OF THE SUPREME COURT
OF GEORGIA ACCORDING TO PROSECUTORS' REQUEST

№		2014		2013	
		საქმე Case	პირი Person	საქმე Case	პირი Person
1	დამთავრდა საქმე საკასაციო საჩივრის გარეშე Case completed without cassation claim	374	463	167	195
	მათ შორის: Among them:				
	- ცნობილ იქნა დაუშვებლად - Was recognized inadmissible	332	406	75	85
	მათ შორის პროკურორის საკასაციო საჩივარი Among them: Prosecutors' cassation claim	36	61	7	7
	- დატოვებულია განუხილველად - remained unexamined	4	8	3	3
	- განხილულია არსებითად - was heard in essence	38	49	89	107
	მათ შორის პროკურორის საკასაციო საჩივარი Among them: Prosecutors' cassation claim	11	12	2	3
	- დაკმაყოფილდა - Were satisfied	8	8	1	2
2	სულ დამთავრდა საქმე პროკურორის საკასაციო საჩივრის გამო Total number of cases completed due to Prosecutors' cassation claim	47	73	9	10
	- დაკმაყოფილდა - Were satisfied	8	8	1	2
	%	17.0	11.0	11.1	20.0
3	გამართლდა Acquitted	3	3	2	2

**სისხლის სამართლის საქმეებზე განაჩენითა სტაბილურობის მაჩვენებელი
სააკველაციო სასამართლოების მიხედვით**
**STABILITY INDEX OF JUDGMENTS ON CRIMINAL CASES ACCORDING TO THE COURTS OF
APPEAL**

	2008	2009	2010	2011	2012	2013	2014
საქართველო Georgia	89.0	86.3	93.5	95.4	92.8	80.0	92.0
თბილისი Tbilisi	89.6	85.6	94.1	95.2	92.3	77.9	93.9
ქუთაისი Kutaisi	87.2	87.6	92.6	95.7	94.6	86.7	86.7
აჭარა Achara	100.0						

