

**ნაწილი II**  
**ადმინისტრაციული საქმეები**  
**PART II**  
**ADMINISTRATIVE CASES**

შესავალი Introduction . . . . .	34
საქართველოს საერთო სასამართლოებში ადმინისტრაციულ საქმეთა და ადმინისტრაციულ სამართალდარღვევათა განხილვის დინამიკა Dynamic of administrative cases and administrative violations heard at the Common Courts of Georgia . . . . .	38
ადმინისტრაციულ საქმეთა მოძრაობა დავის სახეების მიხედვით Movement of administrative cases according to the categories of dispute . . . . .	40
შემოსული და დამთავრებული საქმეების დინამიკა Dynamic of filed and completed cases . . . . .	43
ადმინისტრაციული საქმეების მოძრაობა I ინსტანციის სასამართლოების მიხედვით Movement of administrative cases according to the courts of first instance . . . . .	44
I ინსტანციის სასამართლოების მიერ განხილული ადმინისტრაციული საქმეები Administrative Cases Heard by the Courts of First Instance . . . . .	47
I ინსტანციის სასამართლოების მიერ განხილული საგადასახადო დავები Taxation Disputes Heard by the Courts of First Instance. . . . .	48
ადმინისტრაციულ საქმეთა გასაჩივრება Appeal of administrative cases . . . . .	49
ადმინისტრაციული დავების ინტენსივობის მაჩვენებელი მოსახლეობის 10000 კაცზე გაანგარიშებით Intensity index of administrative disputes according to the calculation of 10000 citizens . . . . .	52
სააპელაციო და კერძო საჩივრებით შემოსულ ადმინისტრაციულ საქმეებზე გადაწყვეტილებათა გადასინჯვის შედეგები Results of review of decisions on administrative cases filed by appellate and private claims . . . . .	53
ადმინისტრაციულ საქმეებზე სააპელაციო საჩივრების მოძრაობა Movement of appeals on administrative cases . . . . .	56
ადმინისტრაციულ საქმეებზე კერძო სააპელაციო საჩივრების მოძრაობა Movement of private appellate claims on administrative cases . . . . .	56
ადმინისტრაციულ საქმეებზე სააპელაციო საჩივრების განხილვის შედეგები Results of appeals heard on administrative cases . . . . .	57
საქართველოს სააპელაციო სასამართლოს ადმინისტრაციულ საქმეთა პალატის მიერ განხილული სააპელაციო საჩივრები Appeals heard by the Chamber of Administrative Cases of the Appellate Courts of Georgia . . . . .	58

საქართველოს სააპელაციო სასამართლოს ადმინისტრაციულ საქმეთა პალატის მიერ საგადასახადო დავებზე განხილული სააპელაციო საჩივრები Appeals heard on taxation disputes by the Chamber of Administrative Cases of the Appellate Courts of Georgia . . . . .	59
ადმინისტრაციული საქმეების საკასაციო წესით გასაჩივრების დინამიკა Dynamic of administrative cases filed by the rule of cassation . . . . .	60
უზენაესი სასამართლოს ადმინისტრაციულ და სხვა კატეგორიის საქმეთა პალატაში 2010 წელს საკასაციო საჩივრების დასაშვებობის შემოწმება Review of cassation claims for admissibility at the Chamber of Administrative and Other Cases of the Supreme Court . . . . .	60
ადმინისტრაციულ საქმეებზე საკასაციო საჩივრების განხილვის შედეგები Results of cassation claims heard on administrative cases . . . . .	61
ადმინისტრაციულ საქმეებზე გადაწყვეტილებათა სტაბილურობის მაჩვენებელი სააპელაციო სასამართლოების მიხედვით Stability index of decisions on administrative cases according to the Courts of Appeal . . . . .	62
საქართველოს უზენაესი სასამართლოს ადმინისტრაციულ და სხვა კატეგორიის საქმეთა პალატის მიერ განხილული საკასაციო საჩივრები Cassation claims heard by the Chamber of Administrative and Other Cases of the Supreme Court of Georgia . . . . .	63
საქართველოს უზენაესი სასამართლოს ადმინისტრაციულ და სხვა კატეგორიის საქმეთა პალატის მიერ განხილული საკასაციო საჩივრები (პროცენტობით) Cassation claims heard by the Chamber of Administrative and Other Cases of the Supreme Court of Georgia (by percentage) . . . . .	64
საქართველოს უზენაესი სასამართლოს ადმინისტრაციულ და სხვა კატეგორიის საქმეთა პალატის მიერ საგადასახადო დავებზე განხილული საკასაციო საჩივრები Cassation claims heard on taxations disputes by the Chamber of Administrative and Other Cases of the Supreme Court of Georgia . . . . .	65
უზენაესი სასამართლოს ადმინისტრაციულ და სხვა კატეგორიის საქმეთა პალატის მიერ საგადასახადო დავებზე განხილული საკასაციო საჩივრები დავის საგნის ღირებულების მიხედვით Cassation claims heard on taxation disputes by the Chamber of Administrative and Other Cases of the Supreme Court according to the value of the subject of the disputes . . . . .	66
ადმინისტრაციულ პასუხისმგებლობა დაკისრებულ პირთა რაოდენობა ადმინისტრაციული სამართალდარღვევების სახეების მიხედვით Number of persons charged with administrative responsibility according to the types of administrative violations . . . . .	67
განხილული ადმინისტრაციული სამართალდარღვევების რაოდენობა I ინსტანციის სასამართლოების მიხედვით Number of heard administrative violations according to the Courts of First Instance . . . . .	70
გამოყენებული ადმინისტრაციული სახდელეები Utilized administrative penalties . . . . .	72

## ნაწილი II

### ადმინისტრაციული საქმიანობა

#### შესავალი

2015 წელს, 2014 წელთან შედარებით, I ინსტანციის სასამართლოებში შემოსული საქმეების რაოდენობა გაიზარდა 1,3-ჯერ, ხოლო განხილული საქმეების რაოდენობა - 99,1%-ით, ანუ 7121 საქმიდან 14178 საქმემდე. გაიზარდა ასევე გადაწყვეტილების გამოტანით განხილულ საქმეთა რაოდენობაც (1,1-ჯერ) და მიმდინარე წელს შეადგინა 12327 საქმე.

13 საქმით, ანუ 4,6%-ით გაიზარდა მეწარმის საქმიანობის შემოწმების თაობაზე შემოსული და განხილული საქმეების რაოდენობა და შეადგინა 298 საქმე.

არანებაყოფილობითი ფსიქიატრიული დახმარების მიზნით პირის სტაციონარში მოთავსების შესახებ საქმეების რაოდენობა შემცირდა 51 საქმით, ანუ 7,3%-ით

გასულ წელს ადმინისტრაციული სამართალდარღვევების ფაქტზე დადგენილება გამოტანილ იქნა 33300 პირის მიმართ (0,3%-ით მეტი, ვიდრე 2014 წელს), რომელთაგან ადმინისტრაციული პასუხისმგებლობა დაეკისრა 24058 პირს, ანუ 72,2%-ს, 2014 წელს - 78,0%-ს.

2015 წელს სააპელაციო სასამართლოების ადმინისტრაციულ საქმეთა პალატაში განსახილველად შემოვიდა 2716 სააპელაციო და კერძო საჩივარი, 502 საქმით, ანუ 22,7%-ით მეტი, ვიდრე 2014 წელს. განხილული საქმეების რაოდენობა გაიზარდა 125 საქმით, ანუ 6,1%-ით და 2015 წელს შეადგინა 2184 საქმე.

საანგარიშო პერიოდში განხილულ იქნა სააპელაციო საჩივრით შემოსული 1336 საქმე, რომელთაგან გადაწყვეტილება უცვლელად დარჩა 970 საქმეზე და გაუქმდა 366 საქმეზე. უცვლელად დატოვებულ გადაწყვეტილებათა ხვედრითი წილი 2014 წლის 75,4%-დან შემცირდა 2015 წლის 72,6%-მდე.

საანგარიშო პერიოდში განხილულია საკასაციო საჩივრით შემოსული 792 საქმე; რომელთაგან გადაწყვეტილება უცვლელად დარჩა 735 საქმეზე, გაუქმდა 57 საქმეზე. უცვლელად დატოვებულ გადაწყვეტილებათა ხვედრითი წილი 2014 წლის 90,4%-დან გაიზარდა 2015 წლის 92,8%-მდე.

2015 წელს I ინსტანციის სასამართლოების მიერ ადმინისტრაციულ საქმეებზე განხილული 14178 საჩივრიდან ადმინისტრაციული ორგანოს სასარგებლოდ დამთავრდა 6143 ანუ 43,3%, ფიზიკური და იურიდიული პირების სასარგებლოდ კი – 9508, ანუ 48,0%. საგადასახადო დავებზე განხილული იყო 2296 საჩივარი, აქედან საგადასახადო ორგანოების სასარგებლოდ გადაწყდა 1915 საქმე, ანუ 83,4%, ფიზიკური და იურიდიული პირების სასარგებლოდ კი – 381 საქმე, ანუ 16,6%.

2015 წელს სააპელაციო სასამართლოების მიერ ადმინისტრაციულ საქმეებზე განხილული 1336 სააპელაციო საჩივრიდან ადმინისტრაციული ორგანოების სასარგებლოდ დამთავრდა 637 ანუ 47,7%, ფიზიკური და იურიდიული პირების სასარგებლოდ კი – 685, ანუ 51,3%. საგადასახადო დავებზე განხილული იყო 130 სააპელაციო საჩივარი, აქედან საგადასახადო ორგანოების სასარგებლოდ გადაწყდა 53 საქმე, ანუ 40,8%, ფიზიკური და იურიდიული პირების სასარგებლოდ კი – 77 საქმე, ანუ 59,2%.

საქართველოს უზენაესმა სასამართლომ 2015 წელს საკასაციო საჩივრით განიხილა 792 ადმინისტრაციული საქმე, აქედან ადმინისტრაციული ორგანოების სასარგებლოდ დამთავრდა 297 საქმე, ანუ 37,5%, ფიზიკური და იურიდიული პირების სასარგებლოდ კი – 481 საქმე, ანუ 60,7%. საგადასახადო დავებზე განხილული იყო 99 საკასაციო საჩივარი, აქედან საგადასახადო ორგანოების სასარგებლოდ გადაწყდა 17 საქმე, ანუ 17,2%, ფიზიკური და იურიდიული პირების სასარგებლოდ კი – 81 საქმე, ანუ 81,8%.

**სამართლებლო საერთო სასამართლოებში ადმინისტრაციულ საქმეთა და  
ადმინისტრაციულ სამართალდარღვევათა განხილვის დინამიკა**  
**DYNAMIC OF ADMINISTRATIVE CASES AND ADMINISTRATIVE VIOLATIONS HEARD AT THE COMMON  
COURTS OF GEORGIA**

№		2015	2014	მატება(+), კლება(-)	%
	1	2	2	4	5
1.	I ინსტანციით განხილული საქმეები Cases heard by first instance				
1.1.	სულ განსახილველი საქმეები Total number of cases	23153	12597	10556	83.8
	მ.შ. შემოვიდა საანგარიშო პერიოდში Among them filed in the period of report	20010	9246	10764	116.4
	დამთავრდა Are heard	16935	9265	7670	82.8
	%	73.1	73.5		
	მათ შორის: უარი ეთქვა მიღებაზე Among them: by rejecting	836	697	139	19.9
	გადაწყვეტილების გამოტანით by delivering decision	12968	6442	6526	101.3
	შეწყდა Are terminated	465	341	124	36.4
	დატოვებულია განუხილველად Remained unexamined	1392	1048	344	32.8
	გადაეცა სხვა სასამართლოს Were transferred to other court	1274	737	537	72.9
1.2.	სამეწარმეო საქმიანობის კონტროლი Control of entrepreneurial activity	298	287	11	3.8
2.	სააპელაციო ინსტანციით განხილული საქმეები Cases heard by appellate instance				
2.1.	სულ განსახილველი საქმეები Total number of cases	4592	4058	534	13.2
	მ.შ. შემოვიდა საანგარიშო პერიოდში Among them filed in the period of report	4080	3699	381	10.3
	დამთავრდა Were completed	3560	3541	19	0.5
	სააპელაციო საჩივარი Appellate claim	1336	1342	-6	-0.4
	კერძო სააპელაციო საჩივარი Private appellate claim	830	699	131	18.7
	საჩივარი სამეწარმეო საქმიან. კონტროლ. დაკავშ. Claim regarding the control of entrepreneurial activity	18	18	0	0.0
	საჩივარი სამართალდარღვევათა თაობაზე Claim on legal offences	1332	1423	-91	-6.4
	განცხადება ადმოჩენილ გარემ. გამო და ბათილობა Application for newly established facts and nullification	23	32	-9	-28.1
	განცხადება გადაწყვეტილების განმარტების თაობაზე Application on interpretation of a decision	12	14	-2	-14.3
	განცხადება გადაწყ.(განჩინ.) უსწორ. გასწ. შესახებ Application on correction of mistake in judgment (decision)	9	13	-4	-30.8

	1	2	3	4	5
2.2.	სტაბილურობა Stability				
	განხილულია სააპელაციო საჩივარი Appeal claims are heard	1336	1342	-6	-0.4
	გაუქმდა Were cancelled	366	330	36	10.9
	%	27.4	24.6		
	სტაბილურია Are stable	970	1012	-42	-4.2
	%	72.6	75.4		
3.	საკასაციო ინსტანციით განხილული საქმეები Cases heard by the rule of cassation				
	სულ განსახილველი საქმეები Total number of cases	1173	1059	114	10.8
	მ.შ. შემოვიდა საანგარიშო პერიოდში Among them filed in the period of report	869	829	40	4.8
3.1.	დათავრდა Were completed	915	752	163	21.7
	საკასაციო საჩივრით by cassation claim	792	667	125	18.7
	კერძო საკასაციო საჩივრით by private cassation claim	79	57	22	38.6
	განცხადება ახლად აღმოჩენილ გარემოებათა გამო და ბათილობა Application for newly established facts and nullification	13	7	6	85.7
	განსჯადობის საქმეები Cases hearable	29	18	11	61.1
	განცხადება გადაწყვეტილების განმარტების თაობაზე Application on interpretation of a decision	2	3	-1	-33.3
3.2	სტაბილურობა Stability				
	განხილულია საკასაციო საჩივარი Cassation claims are heard	792	667	125	18.7
	გაუქმდა Were cancelled	57	71	-14	-19.7
	%	7.2	10.6		
	სტაბილურია Are stable	735	596	139	23.3
	%	92.8	89.4		
4.	გამოვლენილ სამართალდარღვევათა რაოდენობა Number of manifested offences	34440	33498	942	2.8
	პირთა რიცხვი, რომელთა მიმართ გამოტანილია დადგენილება (განჩინება) Number of persons, who were charged	33300	33210	90	0.3
	დაეკისრა ადმინისტრაციული პასუხისმგებლობა with administrative violations	24058	25903	-1845	-7.1
	შეწყდა Were terminated	1574	1726	-152	-8.8

ადმინისტრაციულ საქმეთა მოძრაობა დავის სახეების

ადმინისტრაციულ საქმეთა მოძრაობა დავის სახეების მიხედვით (2015 წელი)

MOVEMENT OF ADMINISTRATIVE CASES ACCORDING TO THE CATEGORIES OF DISPUTE (2015)

დავის სახეები Categories of Dispute	განსახილველი იყო Cases were filed for trial	მ.შ. უმხოვდა საანგარიშო პერიოდში Among them filed in the period of report	დაძლივდა Completed	მათ შორის: Among them:					
				უარი კოჭა Rejected	განხილულია გადაწყვეტილების გამოტანით Examined through delivering of decision	მ.შ. სარჩელის დაკმაყოფილებით Among them by satisfying the claim	შეწყვეტილია წარმოებით Terminated	დატოვებულია სარჩელი განუხილველად Claim left unexamined	გადაეცა სხვა სასამართლოს Transferred to other court
				5	6	7	8	9	10
1	2	3	4	5	6	7	8	9	10
<b>სულ ადმინისტრაციული საქმეები</b> <b>TOTAL NUMBER OF ADMINISTRATIVE CASES</b>	<b>23452</b>	<b>20310</b>	<b>17233</b>	<b>836</b>	<b>13256</b>	<b>11508</b>	<b>465</b>	<b>1394</b>	<b>1282</b>
<b>I. დავები ადმინისტრაციულ-სამართლებრივი აქტების კანონიერების თაობაზე, მათ შორის:</b>  <b>Disputes on legality of Administrative Acts, among them:</b>	<b>3809</b>	<b>2589</b>	<b>2541</b>	<b>162</b>	<b>1409</b>	<b>779</b>	<b>135</b>	<b>507</b>	<b>328</b>
1. ნორმატიულ-ადმინისტრაციული სამართლებრივი აქტები Normative-Administrative Legal Acts	4	1	3		3	2			
2. ინდივიდუალურ-ადმინისტრაციული სამართლებრივი აქტები მათ შორის: Individual-Administrative Legal Acts Among them:	3805	2588	2538	162	1406	777	135	507	328
ა) შრომითი ურთიერთობებიდან გამომდინარე a) Based on labor relations	521	410	376	4	266	209	27	32	47
ბ) საჯარო ინფორმაციის გაცემასთან დაკავშირებით b) In relation to the disbursement of public information	59	45	41	5	16	9	2	17	1
გ) ლიცენზიების თაობაზე c) About licenses	3	2	2		2	1			
დ) ადგილობრივი თვითმმართველობისა და მმართველობის აქტების თაობაზე d) About act by local self-governance and government acts	350	262	245	12	151	66	20	43	19
ე) საარჩევნო ურთიერთობებიდან გამომდინარე e) Due to election relations	11	11	9	1	8	1			
ვ) გარემოს დაცვის საკითხებთან დაკავშირებით f) Related to environment protection issues	4	1	4		4				
ზ) ინტელექტუალური საკუთრებიდან გამომდინარე მათ შორის: g) Due to intellectual property, among them:	5	2	4		3	1		1	
ა) სასაქონლო ნიშნების თაობაზე a) On the trademarks	5	2	4		3	1		1	
ბ) მონოპოლისტ აგენტად ცნობის თაობაზე b) On recognition as an agent monopolist									
თ) რეესტრის ჩანაწერებთან დაკავშირებით h) With regard to the register records	1387	906	878	54	383	194	44	226	171
ი) სხვა აქტები i) Other acts	1465	949	979	86	573	296	42	188	90

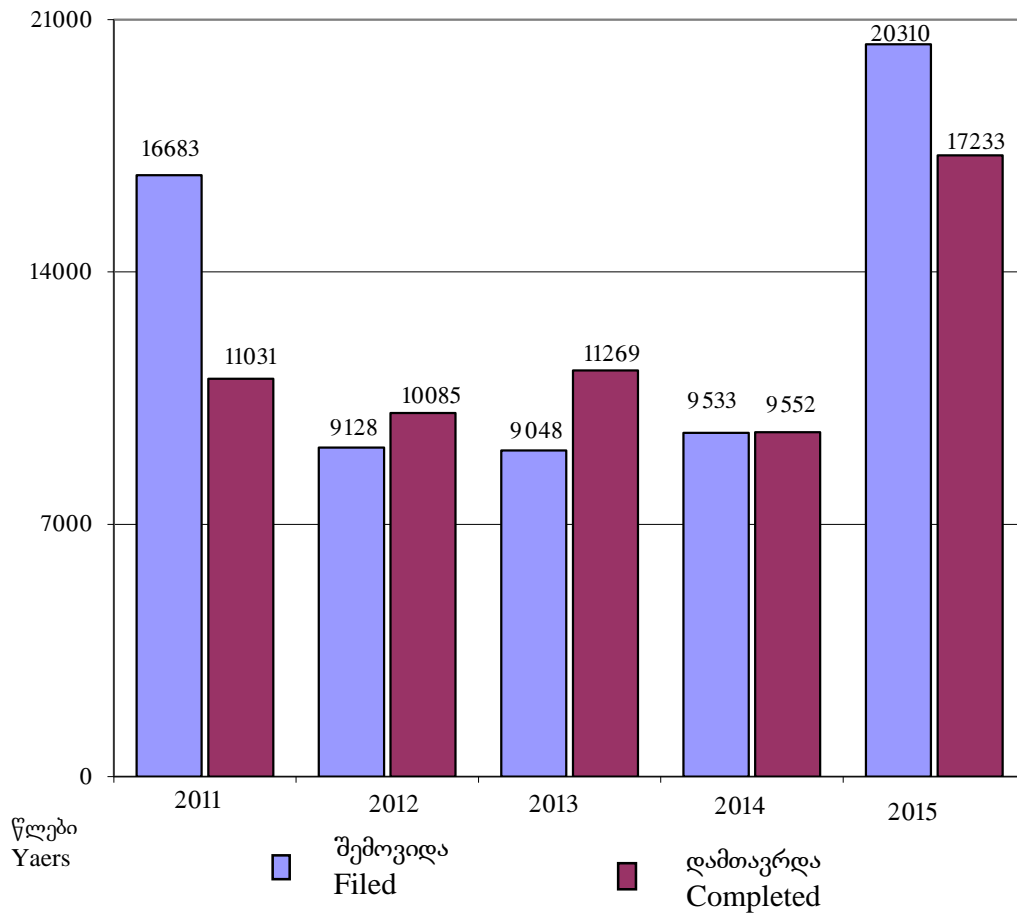
1	2	3	4	5	6	7	8	9	10
<b>II. ადმინისტრაციული სამართალდარღვევების თაობაზე გამოტანილი ინდივიდუალური ადმინისტრაციულ-სამართლებრივი აქტების კანონიერების შესახებ</b> <i>With regard to lawfulness of individual administrative-legal acts issued regarding administrative violations</i>	545	491	306	41	88	44	7	44	126
<b>III. დავები ადმინისტრაციულ-სამართლებრივი აქტის გამოცემის თაობაზე</b> <i>Disputes concerning the issuance of administrative-legal acts</i>	675	587	379	39	219	116	12	65	44
<b>IV. დავები ადმინისტრაციული ორგანოს ქმედების განხორციელების ან ქმედების განხორციელებისგან თავის შეკავების თაობაზე</b> <i>Disputes regarding the performance of an action or refrainment thereof by an administrative body</i>	951	832	630	112	338	188	21	99	60
<b>V. აღიარებით სარჩელთან დაკავშირებით მათ შორის:</b> <i>In relation to recognition claim, among them:</i>	128	110	74	2	40	35	3	18	11
ადმინისტრაციული სამართლებრივი აქტის არარად აღიარების თაობაზე <i>On the recognition of administrative legal act void</i>	70	53	33	1	10	6	3	9	10
<b>VI. ადმინისტრაციულ ხელშეკრულებებთან დაკავშირებული დავები, მათ შორის:</b> <i>Disputes related to administrative agreement, among them:</i>	646	480	464	28	241	168	24	84	87
1. პრივატიზაციის თაობაზე, მათ შორის: <i>About privatization, among them:</i>	48	28	33	1	21	11		10	1
ა) საცხოვრებელი ბინების <i>a) of residential apartments</i>	29	13	19	1	10	4		8	
ბ) სხვა სახელმწიფო ქონება <i>b) other state property</i>	19	15	14		11	7		2	1
2. საიჯარო ურთიერთობებიდან გამომდინარე <i>Due to lease relationship</i>	36	18	30	2	15	4	5	6	2
3. საჯარო შესყიდვებთან დაკავშირებით <i>Due to lease procurements</i>	41	33	29	3	19	4			7
4. სხვა დავები <i>Other disputes</i>	521	401	372	22	186	149	19	68	77
<b>VII. ადმინისტრაციული ორგანოს ვალდებულება – ზიანის ანაზღაურების თაობაზე</b> <i>Obligation of administrative body - on the restitution of damage</i>	277	216	167	15	82	59	4	16	50
<b>VIII. საგადასახადო ურთიერთობებიდან წარმოშობილი დავები, მათ შორის:</b> <i>Disputes emerging from tax relationship, among them:</i>	663	396	421	42	251	135	17	67	44



1	2	3	4	5	6	7	8	9	10
1. საბაჟო საგადასახადო ურთიერთობასთან დაკავშირებით In relation to customs taxes relations	13	10	10		9	7		1	
2. საერთო სახელმწიფო და ადგილობრივ გადასახადებთან დაკავშირებით With regard to common state and local taxes	650	386	411	42	242	128	17	66	44
<b><i>IX. მიწის კანონმდებლობიდან გამომდინარე Due to land legislation</i></b>	<b>331</b>	<b>204</b>	<b>186</b>	<b>11</b>	<b>125</b>	<b>74</b>	<b>10</b>	<b>35</b>	<b>5</b>
<b><i>X. დავები სოციალური დაცვის თაობაზე მათ შორის: Disputes on social protection, among them:</i></b>	<b>7650</b>	<b>7057</b>	<b>5087</b>	<b>243</b>	<b>4180</b>	<b>4135</b>	<b>82</b>	<b>245</b>	<b>337</b>
1. საპენსიო Pension	63	49	57	1	35	28	7	13	1
2. შეღავათები და დახმარებები Benefits and assistance	223	193	182	5	58	46	33	75	11
3. სარჩო Annuity	5		5		3	2	1	1	
4. სხვა დავები Other disputes	7359	6815	4843	237	4084	4059	41	156	325
<b><i>XI. სააღსრულებო ურთიერთობებიდან წარმოშობილი დავები Disputes emerging from enforcement relations</i></b>	<b>316</b>	<b>231</b>	<b>212</b>	<b>23</b>	<b>85</b>	<b>30</b>	<b>10</b>	<b>43</b>	<b>51</b>
<b><i>XII. სამშენებლო ურთიერთობიდან წარმოშობილი დავები, მათ შორის: Disputes emerging from construction relationship, among them:</i></b>	<b>615</b>	<b>460</b>	<b>312</b>	<b>26</b>	<b>183</b>	<b>88</b>	<b>16</b>	<b>61</b>	<b>26</b>
1. ჯარიმები Fine	13	13	6	1	1		1	1	2
2. ნაგებობის დემონტაჟი Dismantlement of a construction	7	3	3		3	1			
3. მშენებლობის ნებართვის გაცემა Permission for building	18	12	6		4	2	1	1	
4. სხვა დავები Other disputes	577	432	297	25	175	85	14	59	24
<b><i>XIII. სამეწარმეო საქმიანობის კონტროლთან დაკავშირებით Related to entrepreneurial activity</i></b>	<b>300</b>	<b>300</b>	<b>298</b>		<b>288</b>	<b>278</b>		<b>2</b>	<b>8</b>
<b><i>XV. ოჯახში ძალადობის აღკვეთის, ოჯახში ძალადობის მსხვერპლთა დაცვისა და დახმარებასთან დაკავშირებით In connection with curbing violence in a family, protection of family violence victims and assistance</i></b>	<b>2993</b>	<b>2986</b>	<b>2973</b>	<b>39</b>	<b>2892</b>	<b>2780</b>	<b>11</b>	<b>28</b>	<b>3</b>
<b><i>XIV. არანებაყოფლობითი ფსიქიატრიული დახმარების მიზნით პირის სტაციონარში მოთავსების შესახებ About involuntary placement of a person in a psychiatric institution</i></b>	<b>649</b>	<b>649</b>	<b>649</b>	<b>2</b>	<b>641</b>	<b>616</b>	<b>4</b>	<b>2</b>	
<b><i>XV. ყადაღადადებული ქონების რეალიზაციასთან დაკავშირებით In connection with the realization of seized property</i></b>	<b>2246</b>	<b>2183</b>	<b>2011</b>	<b>1</b>	<b>1865</b>	<b>1715</b>	<b>88</b>	<b>7</b>	<b>50</b>
<b><i>XVI. სხვა სახის დავები Other types of disputes</i></b>	<b>658</b>	<b>539</b>	<b>523</b>	<b>50</b>	<b>329</b>	<b>268</b>	<b>21</b>	<b>71</b>	<b>52</b>

**შემოსული და დამთავრებული საქმეების დინამიკა**  
**DYNAMIC OF FILED AND COMPLETED CASES**

	2011	2012	2013	2014	2015
შემოვიდა Filed	16683	9128	9048	9533	20310
დამთავრდა Completed	11031	10085	11269	9552	17233



**ადმინისტრაციულ საქმეთა მოძრაობა I ინსტანციის სასამართლოების მიხედვით (2015 წელი)**  
**MOVEMENT OF ADMINISTRATIVE CASES ACCORDING TO THE COURTS OF FIRST INSTANCE (2015)**

სასამართლო	განხილველი იყო Cases were filed for trial	მ.შ. შემოვიდა სასამართლო პერიოდში Among them total filed in the period of report	მათ შორის Among them												დაუმთავრებელი საქმეთა % სულ განხილველ საქმეებში % of uncompleted cases among ones to be heard	Name of Court
			დაამთავრა Completed		უარი ეთქვა Rejected		განხილულია გადაწყვეტილებების გამოტანით Examined through delivering a decision		შეწყვეტილია წყარძობით Terminated		დატოვებულია სარჩელი განუხილველად Remained unexamined		გადაეცა სხვა სასამართლოს Transferred to other court			
			საქმე case	%	საქმე case	%	საქმე case	%	საქმე case	%	საქმე case	%	საქმე case	%		
1	2	3	4	5	6	7	8	9	10	11	12	13	14	15	16	17
<b>სულ საქართველოში</b>	<b>23452</b>	<b>20310</b>	<b>17233</b>	<b>73.5</b>	<b>836</b>	<b>4.9</b>	<b>13256</b>	<b>76.9</b>	<b>465</b>	<b>2.7</b>	<b>1394</b>	<b>8.1</b>	<b>1282</b>	<b>7.4</b>	<b>26</b>	<b>TOTAL FOR GEORGIA</b>
მათ შორის:																Among them:
<b>თბილისის საქალაქო</b>	<b>12650</b>	<b>10417</b>	<b>9535</b>	<b>75.4</b>	<b>500</b>	<b>5.2</b>	<b>7082</b>	<b>74.3</b>	<b>195</b>	<b>2.0</b>	<b>745</b>	<b>7.8</b>	<b>1013</b>	<b>10.6</b>	<b>24</b>	<b>Tbilisi City</b>
ოზურგეთის გს	200	179	165	82.5	4	2.4	141	85.5	4	2.4	10	6.1	6	3.6	16	Ozurgeti GC
ლანჩხუთის მს																Lanchkhuti MC
ჩოსტატაურის მს																Chokhatauri MC
<b>სულ გურიის სასამართლოები</b>	<b>200</b>	<b>179</b>	<b>165</b>	<b>82.5</b>	<b>4</b>	<b>2.4</b>	<b>141</b>	<b>85.5</b>	<b>4</b>	<b>2.4</b>	<b>10</b>	<b>6.1</b>	<b>6</b>	<b>3.6</b>	<b>16</b>	<b>Total for Guria</b>
ქუთაისის საქალაქო	4401	4334	2341	53.2	156	6.7	1996	85.3	34	1.5	127	5.4	28	1.2	47	Kutaisi City
ტიბულის მს	4	3	4	100.0			1	25.0	1	25	1	25.0	1	25.0		Tkibuli MC
წყალტუბოს მს	21	21	21	100.0			15	71.4			6	28.6				Tskaltubo MC
ბაღდათის მს	14	14	14	100.0			8	57.1	1		5	35.7				Baghdati MC
ზესტაფონის გს	245	235	221	90.2	6	2.7	194	87.8	3	1.4	12	5.4	6	2.7	9	Zestaponi GC
თერჯოლის მს	12	12	11	91.7			5	45.5	6	54.5					8	Terjola MC
ხარაგაულის მს	4	4	4	100.0							4	100.0				Kharagauli MC
სამტრედიის გს	109	101	101	92.7	5	5.0	83	82.2	4	4.0	9	8.9			7	Samtredia GC
ვანის მს	57	57	57	100.0			24	42.1	8	14.0	25	43.9				Vani MC
ხონის მს	326	326	326	100.0			326	100.0								Khoni MC
საჩხერის გს	131	124	117	89.3	11	9.4	97	82.9	4	3.4	4	3.4	1	0.9	10	Sachkhere GC
ჭიათურის მს																Chiatura MC
<b>სულ იმერეთის სასამართლოები</b>	<b>5324</b>	<b>5231</b>	<b>3217</b>	<b>60.4</b>	<b>178</b>	<b>5.5</b>	<b>2749</b>	<b>85.5</b>	<b>61</b>	<b>1.9</b>	<b>193</b>	<b>6.0</b>	<b>36</b>	<b>1.1</b>	<b>39</b>	<b>Total for Imereti</b>

1	2	3	4	5	6	7	8	9	10	11	12	13	14	15	16	17
თელავის გს	335	308	263	78.5	1	0.4	237	90.1	7	2.7	15	5.7	3	1.1	21	Telavi GC
ახმეტის მს	7	7	6	85.7			6	100.0							14	Akhmeta MC
გურჯაანის გს	316	267	256	81.0	7	2.7	195	76.2	11	4.3	39	15.2	4	1.6	19	Gurjaani GC
ლაგოდეხის მს	14	5	14	100.0			8	57.1			6	42.9				Lagodekhi MC
ყვარლის მს																Kvareli MC
სიღნაღის გს	295	244	251	85.1	10	4.0	203	80.9	21	8.4	13	5.2	4	1.6	15	Sighnaghi GC
საგარეჯოს მს	24	19	22	91.7	1	4.5	9	40.9			6	27.3	6	27.3	8	Sagarejo MC
დედოფლისწყაროს მს	14	14	14	100.0			2	14.3			10	71.4	2	14.3		Dedoplistskaro MC
<b>სულ კახეთის სასამართლოები</b>	<b>1005</b>	<b>864</b>	<b>826</b>	<b>82.2</b>	<b>19</b>	<b>2.3</b>	<b>660</b>	<b>79.9</b>	<b>39</b>	<b>4.7</b>	<b>89</b>	<b>10.8</b>	<b>19</b>	<b>2.3</b>	<b>18</b>	<b>Total for Kakheti</b>
მცხეთის გს	402	326	261	64.9	12	4.6	197	75.5	7	2.7	31	11.9	14	5.4	34	Mtskheta GC
დუშეთის მს	5	5	3	60.0			2	66.7					1	33.3	40	Dusheti MC
თიანეთის მს	2	1	2	100.0									2	100.0		Tianeti MC
ყაზბეგის მს	3	2	3	100.0			3	100.0								Kazbegi MC
ახალგორის მს																Akhalgori MC
<b>სულ მცხეთა-თიანეთის სასამართლოები</b>	<b>412</b>	<b>334</b>	<b>269</b>	<b>65.3</b>	<b>12</b>	<b>4.5</b>	<b>202</b>	<b>75.1</b>	<b>7</b>	<b>2.6</b>	<b>31</b>	<b>11.5</b>	<b>17</b>	<b>6.3</b>	<b>33</b>	<b>Total for Mtskheta-Mtianeti</b>
ამბროლაურის გს	27	25	25	92.6	3	12.0	22	88.0							7	Ambrolauri GC
ონის მს	2	2													100	Oni MC
ცაგერის გს	21	18	20	95.2			16	80.0			4	20.0			5	Tsageri GC
ლენტეხის მს	2	2	1	50.0			1	100.0							50	Lentekhi MC
<b>სულ რაჭა-ლეჩხუმის სასამართლოები</b>	<b>52</b>	<b>47</b>	<b>46</b>	<b>88.5</b>	<b>3</b>	<b>6.5</b>	<b>39</b>	<b>84.8</b>			<b>4</b>	<b>8.7</b>			<b>12</b>	<b>Total for Racha-Lechkhumi and Kvemo Svaneti</b>
ფოთის საქალაქო	215	206	204	94.9			166	81.4	5	2.5	27	13.2	6	2.9	5	Poti City
ხობის მს																Khobi MC
სენაკის გს	97	89	81	83.5	2	2.5	63	77.8	1	1.2	14	17.3	1	1.2	16	Senaki GC
აბაშის მს	14	14	14	100.0			6	42.9	1	7.1	6	42.9	1	7.1		Abasha MC
მარტვილის მს	7	7	6	85.7			4	66.7	1	16.7			1	16.7	14	Martvili MC
ზუგდიდის გს	320	292	272	85.0	10	3.7	218	80.1	3	1.1	33	12.1	8	2.9	14	Zugdidi GC
მესტიის მს																Mestia MC
წალენჯიხის მს	17	17	17	100.0			12	70.6			5	29.4				Tsalenjikha MC
ჩხოროწყუს მს	8	8	8	100.0			6	75.0			1	12.5	1	12.5		Chkhorotsku MC
<b>სულ სამეგრელოსა და ზემო სვანეთის სასამართლოები</b>	<b>678</b>	<b>633</b>	<b>602</b>	<b>88.8</b>	<b>12</b>	<b>2.0</b>	<b>475</b>	<b>78.9</b>	<b>11</b>	<b>1.8</b>	<b>86</b>	<b>14.3</b>	<b>18</b>	<b>3.0</b>	<b>11</b>	<b>Total for Samegrelo and Zemo Svaneti</b>

1	2	3	4	5	6	7	8	9	10	11	12	13	14	15	16	17
ახალციხის გს	246	226	209	85.0	7	3.3	165	78.9	10	4.8	20	9.6	7	3.3	14	Akhaltshikhe GC
ადიგენის მს																Adigeni MC
ასპინძის მს																Aspindza MC
ბორჯომის მს	3	3	3	100.0			3	100.0								Borjomi MC
ახალქალაქის გს	134	121	119	88.8	5	4.2	78	65.5	14	11.8	12	10.1	10	8.4	7	Akhalkalaki GC
ნინოწმინდის მს																Ninotsminda MC
<b>სულ სამცხე-ჯავახეთის სასამართლოები</b>	<b>383</b>	<b>350</b>	<b>331</b>	<b>86.4</b>	<b>12</b>	<b>3.6</b>	<b>246</b>	<b>74.3</b>	<b>24</b>	<b>7.3</b>	<b>32</b>	<b>9.7</b>	<b>17</b>	<b>5.1</b>	<b>12</b>	<b>Total for Samtskhe- Javakheti</b>
გორის გს	412	353	387	93.9	4	1.0	310	80.1	20	5.2	31	8.0	22	5.7	6	Gori GC
კასპის მს	8	8	8	100.0			4	50.0			2	25.0	2	25.0		Kaspi MC
ხაშურის გს	165	153	147	89.1	11	7.5	92	62.6	10	6.8	20	13.6	14	9.5	5	Khashuri GC
ქარელის მს	5	5	5	100.0	1	20.0	2	40.0	1	20.0	1	20.0				Kareli MC
<b>სულ შიდა ქართლის სასამართლოები</b>	<b>590</b>	<b>519</b>	<b>547</b>	<b>92.7</b>	<b>16</b>	<b>2.9</b>	<b>408</b>	<b>74.6</b>	<b>31</b>	<b>5.7</b>	<b>54</b>	<b>9.9</b>	<b>38</b>	<b>6.9</b>	<b>6</b>	<b>Total for Shida Kartli</b>
რუსთავის საქალაქო	505	452	426	84.4	25	5.9	325	76.3	19	4.5	32	7.5	25	5.9	15	Rustavi City
გარდაბნის მს	27	23	27	100.0			15	55.6	6	22	4	15	2	7.4		Gardabani MC
ბოლნისის გს	252	202	195	77.4	3	1.5	144	73.8	15	7.7	23	11.8	10	5.1	22	Bolnisi GC
მარნეულის მს	5	5	4	80.0			4	100.0							20	Marneuli MC
დმანისის მს	1	1	1	100.0			1	100.0								Dmanisi MC
თეთრიწყაროს გს	57	40	36	63.2	5	13.9	25	69.4	1	2.8	3	8.3	2	5.6	37	Tetritskaro GC
წალკის მს	4	4	4	100.0	1	25.0	2	50.0			1	25.0				Tsalka MC
<b>სულ ქვემო ქართლის სასამართლოები</b>	<b>851</b>	<b>727</b>	<b>693</b>	<b>81.4</b>	<b>34</b>	<b>4.9</b>	<b>516</b>	<b>74.5</b>	<b>41</b>	<b>5.9</b>	<b>63</b>	<b>9.1</b>	<b>39</b>	<b>5.6</b>	<b>18</b>	<b>Total for Kvemo Kartli</b>
ბათუმის საქალაქო	1067	825	806	75.5	42	5.2	606	75.2	44	5.5	75	9.3	39	4.8	24	Batumi City
ქობულეთის მს	1	1	1	100.0									1	100.0		Kobuleti MC
ხელვაჩაურის გს	167	137	131	78.4	1	0.8	97	74.0	3	2.3	9	6.9	21	16.0	21	Khelvachauri GC
ხულოს მს	6	6	4	66.7			2	50.0					2	50.0	33	Khulo MC
ქედის მს	7	4	7	100.0			2	28.6	5	71.4						Keda MC
შუახევის მს																Shuakhevi MC
<b>სულ აჭარის სასამართლოები</b>	<b>1248</b>	<b>973</b>	<b>949</b>	<b>76.0</b>	<b>43</b>	<b>4.5</b>	<b>707</b>	<b>74.5</b>	<b>52</b>	<b>5.5</b>	<b>84</b>	<b>8.9</b>	<b>63</b>	<b>6.6</b>	<b>24</b>	<b>Total for Adjara</b>
სოხუმის საქალაქო	57	34	51	89.5	3	5.9	31	60.8			3	5.9	14	27.5	11	Sokhumi City
გალი-გულრიფშის რს	2	2	2	100.0									2	100.0		Gali-Gulripshi DC
<b>სულ აფხაზეთის სასამართლოები</b>	<b>59</b>	<b>36</b>	<b>53</b>	<b>89.8</b>	<b>3</b>	<b>5.7</b>	<b>31</b>	<b>58.5</b>			<b>3</b>	<b>5.7</b>	<b>16</b>	<b>30.2</b>	<b>10</b>	<b>Total for Abkhazia</b>

**საქართველოს I ინსტანციის სასამართლოების მიერ  
განხილული ადმინისტრაციული საქმეები**

**ADMINISTRATIVE CASES HEARD BY THE COURTS OF OF FIRST INSTANCE**

		2015 წელი		2014 წელი	
		სულ Total	%	სულ Total	%
1	სულ განხილულია საქმე, Heard cases in total <i>მათ შორის სარჩელი შეტანილია:</i> <i>Among them claims filed by:</i>	14178		7121	
	ადმინისტრაციული ორგანოების მიერ Administrative bodies	4670	32.9	1480	20.8
	ფიზიკური პირების მიერ Natural persons and legal entities	9508	67.1	5641	79.2
2	დამთავრდა ადმინისტრაციული ორგანოების სასარგებლოდ Appeals resolved for the favor of administrative bodies	6143	43.3	3553	49.9
3	დამთავრდა ფიზიკური და იურიდიული პირების სასარგებლოდ Appeals resolved for the favor of natural persons and legal entities	6806	48.0	2823	39.6
4	დამთავრდა მორიგებით Were resolved through settlement	25	0.2	13	0.2

**საქართველოს I ინსტანციის სასამართლოების მიერ განხილული  
საგადასახადო დავები**

**TEXATION DISPUTES HEARD BY THE COURTS OF OF FIRST INSTANCE**

		2015		2014	
		სულ Total	%	სულ Total	%
1	სულ განხილულია საქმე, Total number of cases heard <i>მათ შორის სარჩელი შეტანილია:</i> <i>Among them claims filed by:</i>	2296		962	
	საგადასახადო ორგანოების მიერ Taxation bodies	1984	86.4	751	78.1
	ფიზიკური და იურიდიული პირების მიერ Natural persons and legal entities	312	13.6	210	21.8
2	დამთავრდა საგადასახადო ორგანოების სასარგებლოდ Were resolved for the favor of taxation bodies	1915	83.4	818	85.0
3	დამთავრდა ფიზიკური და იურიდიული პირების სასარგებლოდ Were resolved for the favor of natural persons and legal entites	381	16.6	143	14.9
4	დამთავრდა მორიგებით Were resolved through settlement				

ადმინისტრაციულ საქმეთა სააპელაციო წესით გასაჩივრება

(2015 წელი)

APPEAL OF ADMINISTRATIVE CASES

№	სასამართლო	დამთავრდა საქმე Completed cases	გასაჩივრდა Filed	%	მათ შორის გასაჩივრდა Among them filed:				Court
					ადმინისტრაციული ორგანოს მიერ by administrative organs	%	ფიზიკური ან იურიდიული პირის მიერ by natural and legal entities	%	
	1	2	3	4	5	6	7	8	9
	<b>სულ</b>	<b>15951</b>	<b>2127</b>	<b>13.3</b>	<b>282</b>	<b>1.8</b>	<b>1845</b>	<b>11.6</b>	<b>Total</b>
1	თბილისის საქალაქო	8522	1321	15.5	26	0.3	1295	15.2	Tbilisi City
2	ბათუმის საქალაქო	767	149	19.4	56	7.3	93	12.1	Batumi City
3	ქუთაისის საქალაქო	2313	96	4.2	19	0.8	77	3.3	Kutaisi City
4	გორის გს	365	37	10.1	17	4.7	20	5.5	Gori GC
5	თელავის გს	260	25	9.6	6	2.3	19	7.3	Telavi GC
6	რუსთავის გს	401	42	10.5	15	3.7	27	6.7	Rustavi City
7	ხელვაჩაურის გს	110	10	9.1	1	0.9	9	8.2	Khelvachauri GC
8	ოზურგეთის გს	159	29	18.2	12	7.5	17	10.7	Ozurgeti GC
9	მცხეთის გს	247	52	21.1	12	4.9	40	16.2	Mtskheta GC
10	ზუგდიდის გს	264	35	13.3	17	6.4	18	6.8	Zugdidi GC
11	გარდაბნის მს	25	3	12.0			3	12.0	Gardabani MC
12	ახალციხის გს	202	64	31.7	31	15.3	33	16.3	Akhaltshikhe GC
13	ხაშურის გს	133	13	9.8	1	0.8	12	9.0	Khashuri GC
14	ბოლნისის გს	185	32	17.3	2	1.1	30	16.2	Bolnisi GC
15	ფოთის საქალაქო	198	10	5.1	3	1.5	7	3.5	Poti City



გაგრძელება continued

	1	2	3	4	5	6	7	8	9
16	ზესტაფონის გს	215	23	10.7	8	3.7	15	7.0	Zestaponi GC
17	სენაკის გს	80	4	5.0			4	5.0	Senaki GC
18	საგარეჯოს მს	16	2	12.5	1	6.3	1	6.3	Sagarejo MC
19	საჩხერის გს	116	14	12.1	4	3.4	10	8.6	Sachkhere GC
20	სამტრედიის გს	101	17	16.8	11	10.9	6	5.9	Samtredia GC
21	დედოფლისწყაროს მს	12							Dedoplistskaro MC
22	ამბროლაურის გს	25	1	4.0			1	4.0	Ambrolauri GC
23	კასპის მს	6	1	16.7	1	16.7			Kaspi MC
24	ვანის მს	57							Vani MC
25	სიღნაღის გს	247	37	15.0	5	2.0	32	13.0	Sighnaghi GC
26	ახალქალაქის გს	109	50	45.9	28	25.7	22	20.2	Akhalkalaki GC
27	წყალტუბოს მს	21							Tskaltubo MC
28	ხონის მს	326	20	6.1			20	6.1	Khoni MC
29	მარტვილის მს	5							Martvili MC
30	ცაგერის გს	20	2	10.0	1	5.0	1	5.0	Tsageri GC
31	გურჯაანის გს	252	22	8.7	2	0.8	20	7.9	Gurjaani GC

გაგრძელება continued

	1	2	3	4	5	6	7	8	9
32	აბაშის მს	13							Abasha MC
33	წალკის მს	4							Tsalka MC
34	თეთრიწყაროს გს	34	11	32.4	2	5.9	9	26.5	Tetritskaro GC
35	ლაგოდეხის მს	14	5	35.7	1	7.1	4	28.6	Lagodekhi MC
36	ბაღდათის მს	14							Chokhatauri MC
37	სოხუმის რს	37							Sokhumi DC
38	ქარელის მს	5							Kareli MC
39	დუშეთის მს	2							Dushetii MC
40	მარნეულის მს	4							Marneuli MC
41	ახმეტის მს	6							Chiatura MC
42	ბორჯომის მს	3							Borjomi MC
43	ჩხოროწყუს მს	7							Gali DC
44	ლენტეხის მს	1							Lentekhi MC
45	თერჯოლის მს	11							Terjola MC
46	დმანისის მს	1							Khulo MC
47	ყაზბეგის მს	3							Kazbegi MC
48	ქედის მს	7							Keda MC
49	ტყიბულის მს	3							Keda MC
50	ხარაგაულის მს	4							Keda MC
50	წალენჯიხის მს	17							Keda MC
51	ხულოს მს	2							Keda MC

**ადმინისტრაციული ღაჱგის ინტენსიჱობის მაჩვენებელი მოსახლეობის 10000  
კაცზე გაანგარიშებით**

**INTENSITY INDEX OF ADMINISTRATIVE DISPUTES ACCORDING TO THE CALCULATION  
OF 10000 CITIZENS**

რეგიონი Region	2007	2008	2009	2010	2011	2012	2013	2014	2015
<b>სულ საქართველო TOTAL FOR GEORGIA</b>	<b>29</b>	<b>19</b>	<b>23</b>	<b>28</b>	<b>37</b>	<b>20</b>	<b>20</b>	<b>21</b>	<b>54</b>
თბილისი Tbilisi	38	28	38	54	88	44	45	46	93
გურია Guria	23	14	16	21	21	15	9	7	16
იმერეთი Imereti	18	26	24	23	24	16	17	16	98
კახეთი Kakheti	19	10	12	18	13	9	8	12	27
მცხეთა-მთიანეთი Mtskheta-Mtianeti	17	10	16	14	21	11	16	24	35
რაჭა-ლეჩხუმი და ქვემო სვანეთი Racha-Lechkhumi and Kvemo Svaneti	9	5	8	10	12	7	8	7	15
სამეგრელო-ზემო სვანეთი Samegrelo-Zemo Svaneti	27	7	9	10	15	8	8	8	19
სამცხე-ჯავახეთი Samtskhe-Javakheti	10	10	11	9	11	6	7	11	22
შიდა ქართლი Shida Kartli	12	8	11	14	15	9	8	10	20
ქვემო ქართლი Kvemo Kartli	20	8	11	10	19	10	8	10	17
აფხაზეთის ა/რ* Aphkhazia Aut. Republic*									
აჭარის ა/რ Achara Aut. Republic	42	21	23	35	27	16	15	19	29

\* მოსახლეობის რაოდენობის არარსებობის გამო, მოცემული მაჩვენებელი გაანგარიშებული არ არის

\* Due to the absence of quantity of population, the given index isn't calculated

**სააკველიტო და კერძო საჩივრებით შემოსულ ადმინისტრაციულ საქმეებზე  
გადაწყვეტილებათა გადასინჯვის შედეგები (2015 წელი)  
RESULTS OF REVIEW OF DECISIONS ON ADMINISTRATIVE CASES FILED BY APPELLATE AND PRIVATE CLAIMS**

სასამართლო	დამთავრდა საქმე სააპელაციო საჩივრით Completed with appellate claim	მათ შორის Among them						მათ შორის Among them				დამთავრდა საქმე კერძო საჩივრით Completed with private claim	მათ შორის Among them			საჩივარი მეწარმის საქმიანობის შემოწმების ბრძანების თაობაზე Claim regarding the control of order about the activity of entrepreneur		სამართლის სახელი Name of Court
		დატოვებულია განუხილველად Remained unexamined		დარჩა უცვლელად Remained unchanged		გაუქმდა სულ Total terminated		დღს ხელახალი განხილვისათვის Returned to the court for re-hearing	შეწყდა Terminated	დამთავრდა მორიგებით Resolved through settlement	გამოტანდლია ახალი გადაწყვეტილება Delivered a new decision		დატოვებულია განუხილველად Remained unexamined	დამტკიცდა Satisfied	უარი კოქა Rejected	სულ განხილულია Total heard	მ.შ. დაკმაყოფილდა Among them satisfied	
		საქმე case	%	საქმე case	%	საქმე case	%	9	10	11	12		13	14	15	16	17	
1	2	3	4	5	6	7	8	9	10	11	12	13	14	15	16	17	18	19
<b>სულ რაიონული და საქალაქო</b>	<b>1336</b>	<b>119</b>	<b>8.9</b>	<b>851</b>	<b>63.7</b>	<b>366</b>	<b>27.4</b>	<b>13</b>	<b>63</b>	<b>14</b>	<b>276</b>	<b>824</b>	<b>73</b>	<b>208</b>	<b>543</b>	<b>24</b>	<b>12</b>	<b>TOTAL FOR DISTRICT AND CITY COURTS</b>
მათ შორის:																		Among them:
<b>თბილისის საქალაქო</b>	<b>816</b>	<b>72</b>	<b>55.9</b>	<b>530</b>	<b>72.9</b>	<b>214</b>	<b>71.2</b>	<b>4</b>	<b>40</b>	<b>1</b>	<b>169</b>	<b>481</b>	<b>50</b>	<b>106</b>	<b>325</b>	<b>16</b>	<b>7</b>	<b>Tbilisi Citi</b>
ოზურგეთის გს	22			15	68.2	7	31.8		3		4	10	2		8			Ozurgeti GC
ლანჩხუთის მს																		Lanchkhuti GC
ჩოხატაურის მს																		Chokhatauri GC
<b>სულ გურიის სასამართლოები</b>	<b>22</b>			<b>15</b>	<b>68.2</b>	<b>7</b>	<b>31.8</b>		<b>3</b>		<b>4</b>	<b>10</b>	<b>2</b>		<b>8</b>			<b>Total for Guria</b>
ქუთაისის საქალაქო	78	7	9.0	44	56.4	27	34.6		2	3	22	60	1	17	42	2	1	Kutaisi City
ტყიბულის მს																		Tkibuli MC
წყალტუბოს მს	2					2	100.0		1	1								Tskaltubo MC
ბაღდათის მს																		Baghdati MC
ზესტაონის გს	22	3	13.6	13	59.1	6	27.3		1	1	4	11	1	2	8			Zestaponi GC
თერჯოლის მს																		Terjola DC
ხარაგაულის მს																		Kharagauli DC
სამტრედიის გს	11			6	54.5	5	45.5	1	1		3	3	1		2			Samtredia GC
ვანის მს																		Vani MC
ხონის მს												19			19			Khoni MC
საჩხერის გს	12	1	8.3	7	58.3	4	33.3			1	3	3	1	1	1			Sachkhviri GC
ჭიათურის მს																		Chiatura MC
<b>სულ იმერეთის სასამართლოები</b>	<b>125</b>	<b>11</b>	<b>8.8</b>	<b>70</b>	<b>56.0</b>	<b>44</b>	<b>35.2</b>	<b>1</b>	<b>5</b>	<b>6</b>	<b>32</b>	<b>96</b>	<b>4</b>	<b>20</b>	<b>72</b>	<b>2</b>	<b>1</b>	<b>Total for Imereti</b>

1	2	3	4	5	6	7	8	9	10	11	12	13	14	15	16	17	18	19
თელავის გს	21	1	4.8	12	57.1	8	38.1	3			5	11	1	5	5			Telavi GC
ანზეტის მს																		Akhmeta MC
გურჯაანის გს	10	2	20.0	7	70.0	1	10.0				1	7	1	2	4			Gurjaani GC
ლაგოდეხის მს	1			1	100.0													Lagodekhi MC
ყვარლის მს																		Kvareli MC
სიღნაღის გს	11			11	100.0							12	3	5	4			Signaghi GC
საგარეჯოს მს	1			1	100.0													Sagarejo MC
დედოფლისწყაროს მს	1			1	100.0							1			1			Dedoplistskaro MC
<b>სულ კახეთის სასამართლოები</b>	<b>45</b>	<b>3</b>	<b>6.7</b>	<b>33</b>	<b>73.3</b>	<b>9</b>	<b>20.0</b>	<b>3</b>			<b>6</b>	<b>31</b>	<b>5</b>	<b>12</b>	<b>14</b>			<b>Total for Kakheti</b>
მცხეთის გს	40	1	2.5	25	62.5	14	35.0			3	1	10	19	1	4	14		Mtskheta GC
დუშეთის მს																		Dusheti MC
თიანეთის მს																		Tianeti MC
ყაზბეგის მს																		Kazbegi MC
ახალგორის მს																		Akhalgori MC
<b>სულ მცხეთა- მთიანეთის სასამართლოები</b>	<b>40</b>	<b>1</b>	<b>2.5</b>	<b>25</b>	<b>62.5</b>	<b>14</b>	<b>35.0</b>		<b>3</b>	<b>1</b>	<b>10</b>	<b>19</b>	<b>1</b>	<b>4</b>	<b>14</b>			<b>Total for Mtskheta- Mtianeti</b>
ამბროლაურის გს	3	2	66.7	1	33.3							1			1			Ambrolauri GC
ონის მს																		Oni MC
ცაგერის გს																		Tsageri GC
ლენტეხის მს																		Lentekhi MC
<b>სულ რაჭა-ლეჩხუმისა და ქვემო სვანეთის სასამართლოები</b>	<b>3</b>	<b>2</b>	<b>66.7</b>	<b>1</b>	<b>33.3</b>							<b>1</b>			<b>1</b>			<b>Total for Racha- Lechkhumi and Kvemo Svaneti</b>
ფოთის საქალაქო	12			6	50.0	6	50.0			1	5	7		5	2			Poti City
ხობის მს																		Khobi MC
სენაკის გს	7	1	14	6	85.7							5		3	2			Senaki GC
აბაშის მს																		Abasha MC
მარტვილის მს	2			2	100.0													Martvili MC
ზუგდიდის გს	29	5	17.2	16	55.2	8	27.6	3	1	1	3	9	2	4	3			Zugdidi GC
მესტიის მს																		Mestia MC
წალენჯიხის მს																		Tsalenjikha MC
ჩხოროწყუს მს																		Chkhorotsku MC
<b>სულ სამეგრელოსა და ზემო სვანეთის სასამართლოები</b>	<b>50</b>	<b>6</b>	<b>12.0</b>	<b>30</b>	<b>60.0</b>	<b>14</b>	<b>28.0</b>	<b>3</b>	<b>1</b>	<b>2</b>	<b>8</b>	<b>21</b>	<b>2</b>	<b>12</b>	<b>7</b>			<b>Total for Samegrelo and Zemo Svaneti</b>

1	2	3	4	5	6	7	8	9	10	11	12	13	14	15	16	17	18	19
ახალციხის გს	17			13	76.5	4	23.5			1	3	22		15	7			Akhaltshikhe DC
ადიგენის მს																		Adigeni DC
ასპინძის მს																		Aspindza DC
ბორჯომის მს																		Borjomi DC
ახალქალაქის გს	5			2	40.0	3	60.0		1		2	10		2	8			Akhalkalaki GC
ნინოწმინდის მს																		Ninotsminda MC
<b>სულ სამცხე-ჯავახეთის სასამართლოები</b>	<b>22</b>		<b>0.0</b>	<b>15</b>	<b>68.2</b>	<b>7</b>	<b>31.8</b>		<b>1</b>	<b>1</b>	<b>5</b>	<b>32</b>		<b>17</b>	<b>15</b>			<b>Total for Samtskhe-Javakheti</b>
გორის გს	27			22	81.5	5	18.5	1	1		3	12		2	10			Gori GC
კასპის მს																		Kaspi MC
ხაშურის გს	7	1	14.3	4	57.1	2	28.6		1		1	8	1	2	5			Khashuri GC
ქარელის მს	1					1	100.0				1							Kareli MC
<b>სულ შიდა ქართლის სასამართლოები</b>	<b>35</b>	<b>1</b>	<b>2.9</b>	<b>26</b>	<b>74.3</b>	<b>8</b>	<b>22.9</b>	<b>1</b>	<b>2</b>		<b>5</b>	<b>20</b>	<b>1</b>	<b>4</b>	<b>15</b>			<b>Total for Shida Kartli</b>
რუსთავის საქალაქო	22	3	13.6	11	50.0	8	36.4				8	26	1	7	18	2	2	Rustavi City
გარდაბნის მს																		Gardabani GC
ბოლნისის გს	14	6	42.9	4	28.6	4	28.6		1		3	11	1	4	6			Bolnisi GC
მარნეულის მს																		Marneuli MC
დმანისის მს																		Dmanisi MC
თეთრიწყაროს გს	8	2	25.0	4	50.0	2	25.0				2	3		1	2			Tetritskaro GC
წალკის მს																		Tsalka MC
<b>სულ ქვემო ქართლის სასამართლოები</b>	<b>44</b>	<b>11</b>	<b>25.0</b>	<b>19</b>	<b>43.2</b>	<b>14</b>	<b>31.8</b>		<b>1</b>		<b>13</b>	<b>40</b>	<b>2</b>	<b>12</b>	<b>26</b>	<b>2</b>	<b>2</b>	<b>Total for Kvemo Kartli</b>
ბათუმის საქალაქო	117	11	9.4	78	66.7	28	23.9	1	6	2	19	64	6	17	41	3	2	Batumi City
კობულეთის მს																		Kobuleti DC
ხელვაჩაურის გს	16	1	6.3	9	56.3	6	37.5		1	1	4	9		4	5			Khelvachauri DC
ხულოს მს	1					1	100.0				1					1		Khulo DC
შუახევის მს																		Keda DC
ქედის მს																		Shuakhevi DC
<b>სულ აჭარის სასამართლოები</b>	<b>134</b>	<b>12</b>	<b>9.0</b>	<b>87</b>	<b>64.9</b>	<b>35</b>	<b>26.1</b>	<b>1</b>	<b>7</b>	<b>3</b>	<b>24</b>	<b>73</b>	<b>6</b>	<b>21</b>	<b>46</b>	<b>4</b>	<b>2</b>	<b>Total for Adjara</b>
სოხუმის საქალაქო																		Sokhumi City
გალი-გულრიფშის რს																		Gali-Gulripshi DC
<b>სულ აფხაზეთის სასამართლოები</b>																		<b>Total for Abkhazia</b>

**ადმინისტრაციულ საქმეებზე სააკველიტო საჩივრების მოძრაობა სააკველიტო სასამართლოში**

**MOVEMENT OF APPEALS ON ADMINISTRATIVE CASES ACCORDING TO THE COURTS OF APPEAL**

სასამართლო Court	2008		2009		2010		2011		2012		2013		2014	
	შეოვიდა Filed	განიხილეს Heard	შეოვიდა Filed	განიხილეს Heard	შეოვიდა Filed	განიხილეს Heard	შეოვიდა Filed	განიხილეს Heard	შეოვიდა Filed	განიხილეს Heard	შეოვიდა Filed	განიხილეს Heard	შეოვიდა Filed	განიხილეს Heard
<b>სულ TOTAL</b>	<b>1861</b>	<b>3265</b>	<b>2308</b>	<b>2185</b>	<b>2787</b>	<b>2893</b>	<b>2386</b>	<b>2567</b>	<b>1494</b>	<b>1491</b>	<b>1368</b>	<b>1284</b>	<b>1497</b>	<b>1342</b>
თბილისი Tbilisi	1207	2639	1568	1463	2046	2177	1615	1768	1099	1120	1072	999	1167	1000
ქუთაისი Kutaisi	654	626	740	722	741	716	771	799	395	371	296	285	330	342

**ადმინისტრაციულ საქმეებზე კერძო საჩივრების მოძრაობა სააკველიტო სასამართლოებში**

**MOVEMENT OF PRIVATE CLAIMS ON ADMINISTRATIVE CASES ACCORDING TO THE COURTS OF APPEAL**

სასამართლო Court	2008		2009		2010		2011		2012		2013		2014	
	შეოვიდა Filed	განიხილეს Heard	შეოვიდა Filed	განიხილეს Heard	შეოვიდა Filed	განიხილეს Heard	შეოვიდა Filed	განიხილეს Heard	შეოვიდა Filed	განიხილეს Heard	შეოვიდა Filed	განიხილეს Heard	შეოვიდა Filed	განიხილეს Heard
<b>სულ TOTAL</b>	<b>774</b>	<b>965</b>	<b>857</b>	<b>872</b>	<b>1074</b>	<b>1079</b>	<b>918</b>	<b>958</b>	<b>733</b>	<b>744</b>	<b>700</b>	<b>664</b>	<b>717</b>	<b>717</b>
თბილისი Tbilisi	528	729	635	656	768	776	580	622	499	503	497	470	540	533
ქუთაისი Kutaisi	246	236	222	216	306	303	338	336	234	241	203	194	177	184

ადმინისტრაციულ საქმეებზე სააპელაციო საჩივრების განხილვის შედეგები

RESULTS OF APPEALS HEARD ON ADMINISTRATIVE CASES

	2007		2008		2009		2010		2011		2012		2013		2014		2015	
	საქმე case	%	საქმე case	%	საქმე case	%	საქმე case	%	საქმე case	%	საქმე case	%	საქმე case	%	საქმე case	%	საქმე case	%
<b>დამთავრდა საქმე სააპელაციო საჩივრით CASES COMPLETED WITH APPELLATE CLAIM</b> მათ შორის გადაწყვეტილება: Among them decisions:	<b>1838</b>		<b>3265</b>		<b>2185</b>		<b>2893</b>		<b>2567</b>		<b>1491</b>		<b>1284</b>		<b>1342</b>		<b>1336</b>	
დატოვებულია განუხილველად remained unexamined	129	7.0	212	6.5	202	9.2	299	10.3	266	10.4	139	9.3	96	7.5	85	6.3	119	8.9
დატოვებულია უცვლელად remained unchanged	890	48.4	1716	52.6	1300	59.5	1850	63.9	1831	71.3	1110	74.4	875	68.1	927	69.1	851	63.7
დაუბრუნდა სასამართლოს ხელახალი განხილვისათვის were returned to the court for re-hearing	176	9.6	232	7.1	84	3.8	64	2.2	41	1.6	27	1.8	16	1.2	18	1.3	13	1.0
შეწყდა were terminated	117	6.4	234	7.2	69	3.2	116	4.0	48	1.9	31	2.1	41	3.2	42	3.1	63	4.7
დამთავრდა მორიგებით were resolved through settlement	6	0.3	15	0.5	5	0.2	8	0.3	13	0.5	7	0.5	21	1.6	9	0.7	14	1.0
გამოტანილია ახალი გადაწყვეტილება was delivered a new decision	520	28.3	856	26.2	525	24.0	556	19.2	368	14.3	177	11.9	235	18.3	261	19.4	276	20.7



**საქართველოს სააკველაციო სასამართლოების ადმინისტრაციულ  
საქმეთა კალატის მიერ განხილული სააკველაციო საჩივრები**

**APPEALS HEARD BY THE CHAMBER OF ADMINISTRATIVE CASES OF THE APPELLATE  
COURTS OF GEORGIA**

		2015		2014	
		სულ Total	%	სულ Total	%
1	სულ განხილულია სააკველაციო საჩივარი, Total number of appeals heard <i>მათ შორის შეტანილია:</i> <i>Among them filed by:</i>	1336		1342	
	ადმინისტრაციული ორგანოების მიერ Administrative bodies	579	43.3	544	40.5
	ფიზიკური პირების მიერ Natural persons and legal entities	757	56.7	798	59.5
2	დამთავრდა ადმინისტრაციული ორგანოების სასარგებლოდ Appeals resolved for the favor of administrative bodies	631	47.2	668	49.8
3	დამთავრდა ფიზიკური და იურიდიული პირების სასარგებლოდ Appeals resolved for the favor of natural persons and legal entities	678	50.7	647	48.2
4	დამთავრდა მორიგებით Were resolved through settlement	14	1.0	9	0.7
5	დაბრუნდა I ინსტანციაში ხელახლა განხილვისათვის Were returned to the first instance for re-hearing <i>მათ შორის:</i> <i>Among them:</i>	13	1.0	18	1.3
	გადაწყდა ადმინისტრაციული ორგანოების სასარგებლოდ Cases resolved for the favor of administrative bodies	6	46.2	9	50.0
	გადაწყდა ფიზიკური და იურიდიული პირების სასარგებლოდ Cases resolved for the favor of natural persons and legal entities	7	53.8	9	50.0

**საქართველოს სააპელაციო სასამართლოების აღმინისტრაციულ  
საქმეთა კალატის მიერ საგადასახადო დავებზე განხილული  
სააპელაციო საჩივრები**  
**APPEALS HEARD ON TAXATION DISPUTES BY THE CHAMBER OF ADMINISTRATIVE  
CASES OF THE APPELLATE COURTS OF GEORGIA**

		2015		2014	
		სულ Total	%	სულ Total	%
1	სულ განხილულია სააპელაციო საჩივარი Total number of appeals heard <i>მათ შორის შეიჭანილია:</i> <i>Among them filed by:</i>	130		105	
	საგადასახადო ორგანოების მიერ Taxation bodies	79	60.8	66	62.9
	ფიზიკური და იურიდიული პირების მიერ Natural persons and legal entities	51	39.2	39	37.1
2	დამთავრდა საგადასახადო ორგანოების სასარგებლოდ Were resolved for the favor of taxation bodies	52	40.0	42	40.0
3	დამთავრდა ფიზიკური და იურიდიული პირების სასარგებლოდ Were resolved for the favor of natural persons and legal entites	77	59.2	63	60.0
4	დამთავრდა მორიგებით Were resolved through settlement				
5	დაბრუნდა I ინსტანციაში ხელახლა განხილვისათვის Were returned to the first instance for re-hearing <i>მათ შორის:</i> <i>Among them:</i>	1	0.8	1	1.0
	გადაწედა საგადასახადო ორგანოების სასარგებლოდ Cases resolved for the favor of administrative bodies	1	100.0		
	გადაწედა ფიზიკური და იურიდიული პირების სასარგებლოდ Cases resolved for the favor of natural persons and legal entites			1	100.0

**DYNAMIC OF ADMINISTRATIVE CASES FILED BY THE RULE OF CASSATION**

წლები Years	დამთავრდა აპელაციაში (სააპელაციო საჩივარი) Resolved at the court of appeals (appellate claim)	შემოვიდა კასაციაში (საკასაციო საჩივარი) Was filed to the Cassation (cassation claim)	გასაჩივრების % of claims
2009	2144	1305	60,9
2010	2893	1807	62,5
2011	2567	1352	52,7
2012	1491	714	47,9
2013	1284	614	47,8
2014	1342	771	57,5
2015	1336	697	52,2

**უზენაესი სასამართლოს ადმინისტრაციულ და სხვა კატეგორიის  
საქმეთა პალატაში საკასაციო საჩივრების დასაშვებობის  
შემოწმების შესახებ**

**REVIEW OF CASSATION CLAIMS FOR ADMISSIBILITY AT THE CHAMBER OF  
ADMINISTRATIVE AND OTHER CASES OF THE SUPREME COURT**

	2015 წელი		2014 წელი	
	საქმე Case	საქმე Case	საქმე Case	%
დამთავრდა საქმე საკასაციო საჩივრით Cases completed with cassation claim	792		667	
დასაშვებობა შემოწმებულია (სსსკ 391-ე მუხლი) Cases reviewed for admissibility (Article 391 of Civil Procedural Code of Georgia)	703	100,0	570	100,0
ცნობილია დაუშვებლად Cases recognized inadmissible	630	91,1	518	90,9
დაშვებულია განსახილველად Cases admitted for hearing	73	8,9	52	9,1

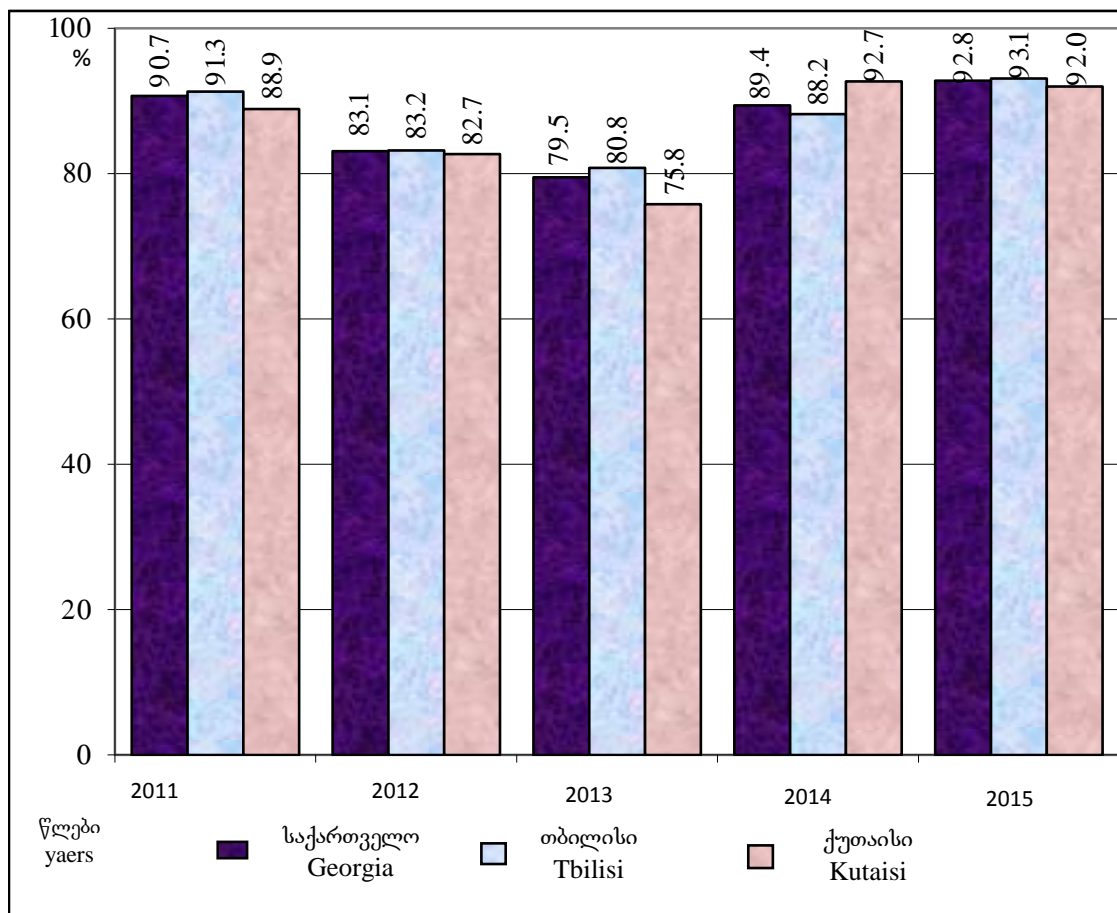
**ადმინისტრაციულ საქმეებზე საკასაციო საჩივრების განხილვის შედეგები**  
**RESULTS OF CASSATION CLAIMS HEARD ON ADMINISTRATIVE CASES**

	2007		2008		2009		2010		2011		2012		2013		2014		2015	
	საქმე case	%	საქმე case	%	საქმე case	%	საქმე case	%	საქმე case	%	საქმე case	%	საქმე case	%	საქმე case	%	საქმე case	%
<b>დათავრდა საქმე</b> <b>საკასაციო საჩივრით</b> <b>CASES COMPLETED WITH</b> <b>CASSATION CLAIM</b> მათ შორის: Among them :	<b>915</b>		<b>1171</b>		<b>1586</b>		<b>1441</b>		<b>1845</b>		<b>787</b>		<b>624</b>		<b>667</b>		<b>792</b>	
დატოვებულია განუხილველად remained unexamined	85	9.3	109	9.3	148	9.3	148	10.3	162	8.8	103	13.1	63	10.1	50	7.5	72	9.1
ცნობილია დაუშვებლად were recognized inadmissible	480	52.5	725	61.9	1061	66.9	1080	74.9	1458	79.0	524	66.6	406	65.1	518	77.7	630	79.5
დატოვებულია უცვლელად remained unchanged	105	11.5	90	7.7	108	6.8	53	3.7	53	2.9	27	3.4	27	4.3	28	4.2	33	4.2
დაუბრუნდა სასამართლოს ხელახალი განხილვისათვის were returned to the court for re-hearing	149	16.3	108	9.2	137	8.6	81	5.6	69	3.7	57	7.2	69	11.1	44	6.6	32	4.0
შეწყდა were terminated	14	1.5	14	1.2	23	1.5	27	1.9	22	1.2	26	3.3	14	2.2	7	1.0	4	0.5
დამთავრდა მორიგებით were resolved through settlement	5	0.5	3	0.3	5	0.3	12	0.8	14	0.8	3	0.4	6	1.0	3	0.4	2	0.3
გამოტანილია ახალი გადაწყვეტილება was delivered a new decision	77	8.4	122	10.4	104	6.6	40	2.8	67	3.6	47	6.0	39	6.3	17	2.5	19	2.4

**ადმინისტრაციულ საქმეებზე გადაწყვეტილებათა სტაბილურობის  
მარკვერული სააკვლაციო სასამართლოების მიხედვით**

**STABILITY INDEX OF DECISIONS ON ADMISNITRATIVE CASES ACCORDING TO THE  
COURTS OF APPEAL**

	2011	2012	2013	2014	2015
<b>საქართველო Georgia</b>	90.7	83.1	79.5	89.4	92.8
თბილისი Tbilisi	91.3	83.2	80.8	88.2	93.1
ქუთაისი Kutaisi	88.9	82.7	75.8	92.7	92.0



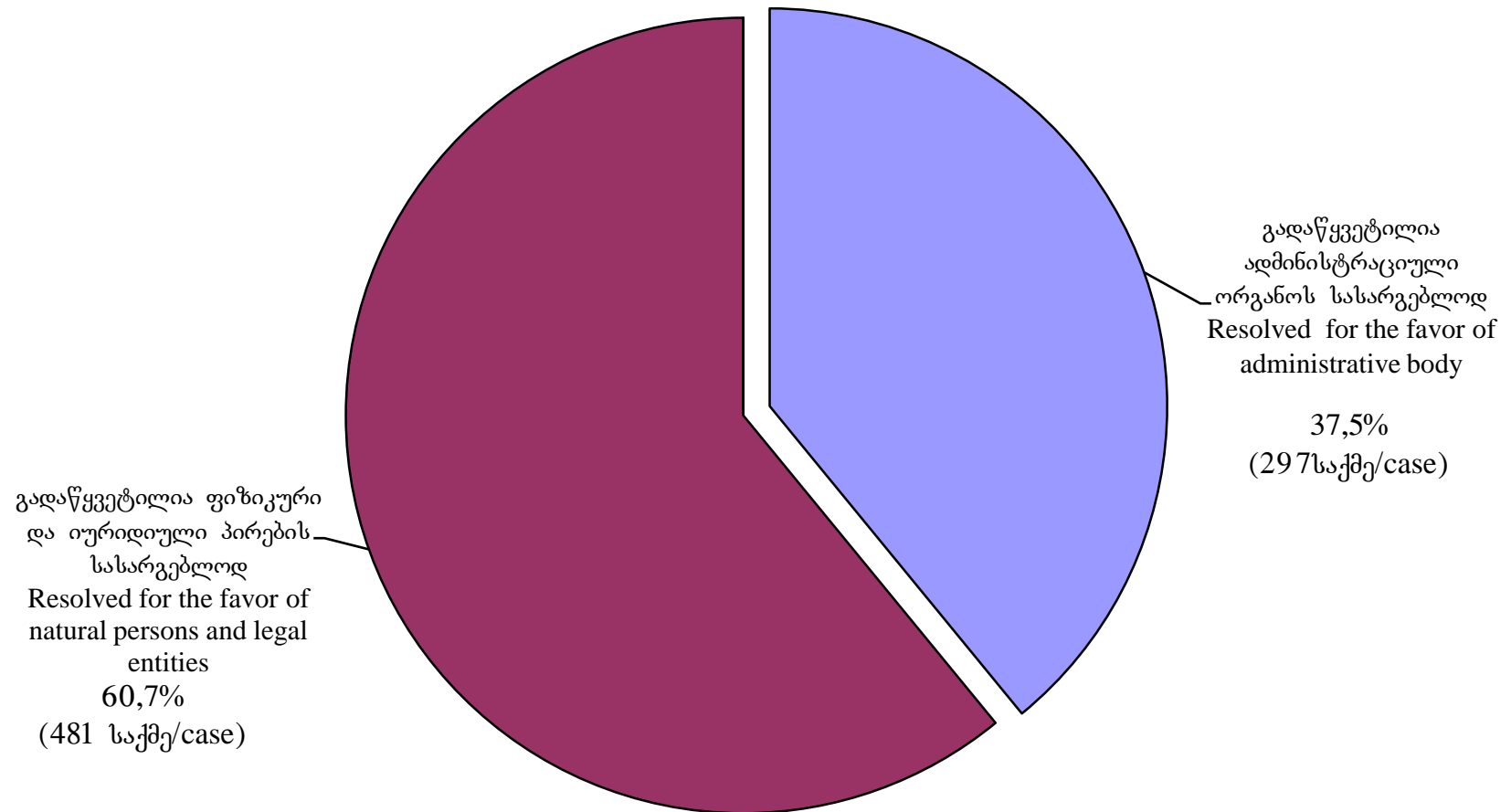
**საქართველოს უზენაესი სასამართლოს ადმინისტრაციულ საქმეთა  
კალათის მიერ განხილული საკასაციო საჩივრები**

**CASSATION CLAIMS HEARD BY THE CHAMBER OF ADMINISTRATIVE CASES OF THE  
SUPREME COURT OF GEORGIA**

		2015		2014	
		სულ Total	%	სულ Total	%
1	სულ განხილულია საკასაციო საჩივარი, Total number of cassation heard <i>მათ შორის შეტანილია:</i> <i>Among them filed by:</i>	792		667	
	ადმინისტრაციული ორგანოების მიერ Administrative bodies	406	51.3	322	48.3
	ფიზიკური პირების მიერ Natural persons and legal entities	303	38.3	274	41.1
2	დამთავრდა ადმინისტრაციული ორგანოების სასარგებლოდ Appeals resolved for the favor of administrative bodies	277	35.0	243	36.4
3	დამთავრდა ფიზიკური და იურიდიული პირების სასარგებლოდ Appeals resolved for the favor of natural persons and legal entities	469	59.2	366	54.9
4	დამთავრდა მორიგებით Were resolved through settlement	2	0.3	3	0.4
5	დაბრუნდა სააპელაციო ინსტანციაში ხელახლა განხილვისათვის Were returned to the court of appeal for re-hearing <i>მათ შორის:</i> <i>Among them:</i>	32	4.0	44	6.6
	გადაწყდა ადმინისტრაციული ორგანოების სასარგებლოდ Cases resolved for the favor of administrative bodies	20	62.5	28	63.6
	გადაწყდა ფიზიკური და იურიდიული პირების სასარგებლოდ Cases resolved for the favor of natural persons and legal entities	12	37.5	16	36.4

საქართველოს უზენაესი სასამართლოს ადმინისტრაციულ და სხვა კატეგორიის საქმეთა კალათის  
მიერ განხილული საკასაციო საჩივრები  
(2015წელი)

CASSATION CLAIMS HEARD BY THE CHAMBER OF ADMINISTRATIVE AND OTHER CASES OF THE SUPREME COURT OF GEORGIA  
(2015)



**საქართველოს უზენაესი სასამართლოს ადმინისტრაციულ საქმეთა  
პალატის მიერ საგადასახადო დავებზე განხილული საკასაციო  
საჩივრები**

**CASSATION CLAIMS HEARD ON TAXATION DISPUTES BY THE CHAMBER OF  
ADMINISTRATIVE CASES OF THE SUPREME COURTS OF GEORGIA**

		2015		2014	
		სულ Total	%	სულ Total	%
1	სულ განხილულია საკასაციო საჩივარი Total number of cassation heard <i>მათ შორის შეტანილია:</i> <i>Among them filed by:</i>	99		85	
	საგადასახადო ორგანოების მიერ Taxation bodies	78	78.8	68	80.0
	ფიზიკური და იურიდიული პირების მიერ Natural persons and legal entities	14	14.1	13	15.3
2	დამთავრდა საგადასახადო ორგანოების სასარგებლოდ Were resolved for the favor of taxation bodies	14	14.1	12	14.1
3	დამთავრდა ფიზიკური და იურიდიული პირების სასარგებლოდ Were resolved for the favor of natural persons and legal entites	81	81.8	52	61.2
4	დამთავრდა მორიგებით Were resolved through settlement				
5	დაბრუნდა სააპელაციო ინსტანციაში ხელახლა განხილვისათვის Were returned to the court of appeal for re-hearing <i>მათ შორის:</i> <i>Among them:</i>	3	3.0	21	24.7
	გადაწყდა საგადასახადო ორგანოების სასარგებლოდ Cases resolved for the favor of administrative bodies	3	100.0	19	90.5
	გადაწყდა ფიზიკური და იურიდიული პირების სასარგებლოდ Cases resolved for the favor of natural persons and legal entites			2	9.5



**უზენაესი სასამართლოს ადმინისტრაციულ და სხვა კატეგორიის საქმეთა კალატის მიერ საგადასახადო დავებზე განხილული საკასაციო საჩივრები დავის საზნის ღირებულების მიხედვით (2015 წელი)**

**CASSATION CLAIMS HEARD ON TAXATION DISPUTES BY THE CHAMBER OF ADMINISTRATIVE AND OTHER CASES OF THE SUPREME COURT ACCORDING TO THE VALUE OF THE SUBJECT OF THE DISPUTES (2015)**

	სულ განხილულია Total heard	მათ შორის დავის საზნის ღირებულების მიხედვით (ლარებში) Among them - according to the value of the subject of the dispute (in GEL)					დავა არაა თანხობრივი ან თანხა არაა დაკონკრეტებული subject of the dispute is not the money, or it is not specified	
		50000-მდე up to 50,000	50000-დან 100000-მდე From 50,000 to 100,000	100000-დან 500000-მდე From 100,000 up to 500,000	500000-დან 1000000-მდე From 500,000 up to 1,000,000	1000000-ის ზევით Over 1,000,000		
განხილულია საკასაციო საჩივარი მ.შ. შეტანილია:	99	54	6	6	2		31	Cassation claims heard, among them filed by:
საგადასახადო ორგანოს მიერ	77	43	4	5	1		24	the taxation body
ფიზიკური და იურიდიული პირების მიერ	15	6	2		1		6	a natural person or a legal entity
ორივე მხარის მიერ	6	5					1	both sides
ორივე მხარე ადმინისტრაციული ორგანოა	1				1			both sides are administrative organs
საქმე დამთავრდა:								The case is resolved:
საგადასახადო ორგანოს სასარგებლოდ	14	5	2		1		6	for the favor of taxation body
ფიზიკური ან იურიდიული პირის სასარგებლოდ	81	49	3	5			24	for the favor of the natural person or the legal entity
დამთავრდა მორიგებით								Were resolved through settlement
დაბრუნდა ხელახლა განსახილველად მ.შ.:	3		1		1		1	was returned for re-hearing, among them:
გადაწყდა საგადასახადო ორგანოს სასარგებლოდ	3		1		1		1	was resolved for the favor of taxation body
გადაწყდა ფიზიკური ან იურიდიული პირის სასარგებლოდ								was resolved for the favor of a natural person or a legal entity

**ადმინისტრაციულ პასუხისმგებლობა დაკისრებულ პირთა რაოდენობა  
ადმინისტრაციული სამართალდარღვევების სახეების მიხედვით**

**NUMBER OF PERSONS CHARGED WITH ADMINISTRATIVE RESPONSIBILITY ACCORDING TO THE TYPES OF ADMINISTRATIVE VIOLATIONS**

ადმინისტრაციული სამართალდარღვევების (ას) სახეები Name of Administrative Violations	2011		2012		2013		2014		2015	
	დაეკისრა ადმინისტრაციული პასუხისმგებლობა Charged with administrative responsibility		დაეკისრა ადმინისტრაციული პასუხისმგებლობა Charged with administrative responsibility		დაეკისრა ადმინისტრაციული პასუხისმგებლობა Charged with administrative responsibility		დაეკისრა ადმინისტრაციული პასუხისმგებლობა Charged with administrative responsibility		დაეკისრა ადმინისტრაციული პასუხისმგებლობა Charged with administrative responsibility	
	პირი Person	%	პირი Person	%	პირი Person	%	პირი Person	%	პირი Person	%
1	2	3	4	5	6	7	8	9	10	11
<b>სულ ადმინისტრაციული სამართალდარღვევა</b> <b>TOTAL</b>	<b>22574</b>	<b>100.0</b>	<b>17393</b>	<b>100.0</b>	<b>27828</b>	<b>100.0</b>	<b>25903</b>	<b>100.0</b>	<b>24058</b>	<b>100.0</b>
• ას შრომის დაცვისა და მოსახლეობის ჯანმრთელობის დაცვის დარღში Other administrative violations in labor, health protection and compulsory social insurance field	5817	25.8	5409	31.1	13572	48.8	9142	35.3	7698	32.0
მ.შ.: ნარკოტიკულ საშუალებათა მცირე ოდენობით, დანიშნულების გარეშე უკანონო შექმნა, შენახვა ან ხმარება Illegal purchase, keeping, use of small amount of narcotic substances	5717	25.3	5067	29.1	13218	47.5	8809	34.0	7117	29.6
• სახელმწიფო საკუთრების ხელმყოფი ას Other administrative violations related to the encroachment of state property	321	1.4	2	0.01	7	0.03	9	0.03	52	0.22
მ.შ.: სახელმწიფო ან საზოგადოებრივი ქონების წკრილმანი დატაცება Minor misappropriation of state or public property	297	1.3	X		X		X		X	
• ას გარემოს დაცვის, ბუნებათსარგებლობის, ისტორიისა და კულტურის ძეგლთა დაცვის დარღში Other administrative violations related to the encroachment of state property	2645	11.7	3775	21.7	4499	16.2	5023	19.4	4655	19.3
მ.შ.: ტყის უკანონო გაჩეხვა და ტყით სარგებლობის წესების დარღვევა Violation of rules of forest and the use of forest fund lands	1457	6.5	2763	15.9	3294	11.8	2002	7.7	1604	6.7

1	2	3	4	5	6	7	8	9	10	11
<ul style="list-style-type: none"> <li>• ას მრეწველობის, ელექტრონული და თბოენერჯის გამოყენების დარგში Administrative violations in the use of industrial, electric and thermal energy</li> </ul>	4	0.02			1	0.00				
<ul style="list-style-type: none"> <li>• ას სოფლის მეურნეობაში; ვეტერინარულ-სანიტარული წესების დარღვევა Administrative violations in agriculture. Violation of veterinary sanitary rules</li> </ul>	15	0.1	9	0.1	29	0.1	7	0.03	9	0.04
<ul style="list-style-type: none"> <li>• ას ტრანსპორტზე, საგზაო მეურნეობისა და კავშირგაბმულობის დარგში Other administrative violations in transport, road economy and communication</li> </ul>	1140	5.1	401	2.3	1128	4.1	1633	6.3	1424	5.9
<ul style="list-style-type: none"> <li>• ას მოქალაქეთა საბინაო უფლებების, საბინაო კომუნალური მეურნეობისა და კეთილმოწყობის დარგში Other administrative violations in the sphere of citizen's housing rights, housing communal economy and organization</li> </ul>	680	3.0	356	2.0	186	0.7	496	1.9	282	1.2
<ul style="list-style-type: none"> <li>მ.შ. საზოგადოებრივი ადგილებით სარგებლობის შეზღუდვა ნებართვის გარეშე Restriction of use of public places without relevant permit</li> </ul>	8	0.04	40	0.23	10	0.04	11	0.04	7	0.03
<ul style="list-style-type: none"> <li>• ას ვაჭრობისა და ფინანსების დარგში Other administrative violations in trade and finance sphere</li> </ul>	871	3.9	132	0.8	520	1.9	487	1.9	381	1.6
<ul style="list-style-type: none"> <li>მ.შ.: მეწარმის მიერ ვაჭრობის წესების დარღვევა Violation of trade (service) rules by an entrepreneur entity</li> </ul>	24	0.1	51	0.3	20	0.1	150	0.6	101	0.4
<ul style="list-style-type: none"> <li>სოფლის მეურნეობის პროდუქტებით ვაჭრობის წესების დარღვევა Violation of the rules of trade with food and non-consumable items</li> </ul>	6	0.03	10	0.06						
<ul style="list-style-type: none"> <li>ნავთობის ... დისტილატების რეალიზაციისა და შენახვის წესების დარღვევა Violation of rules of sale, transportation and storage of oil... distillates</li> </ul>	21	0.1	16	0.1	147	0.5	14	0.1	14	0.1

გაგრძელება continued

1	2	3	4	5	6	7	8	9	10	11
სამეწარმეო საქმიანობის წესის დარღვევა Violation of rules of entrepreneurial activity	581	2.6			1	0.00			1	0.00
გადასასადებთან დაკავშირებული სამართალდარღვევები Violations related to the payment of taxes	5	0.02								
• საზოგადოებრივი წესრიგის ხელშეწყობა ან Other administrative violations infringing public order	5138	22.8	3795	21.8	3632	13.1	3842	14.8	4873	20.3
მ.შ.: წვრილმანი ხულიგანობა Minor hooliganism	3611	16.0	2718	15.6	2445	8.8	2685	10.4	3030	12.6
• მმართველობის დადგენილი წესის ხელშეწყობა ან Other administrative violations of infringement of established rule of governance	5943	26.3	3514	20.2	4254	15.3	5264	20.3	4684	19.5
მ.შ.: სავალუტო ოპერაციების წესების დარღვევა Violator of rules of currency transactions			3	0.02	6	0.02			1	0.00
ცეცხლსასროლი იარაღის შექმნის, შენახვის და ... წესების დარღვევა Storage of weapons and ammunition and violation of the rules of sale	786	3.5	441	2.5	455	1.6	395	1.5	359	1.5
საქართველოს მოქალაქეებისა და უცხოელების რეგისტრაციის წესების დარღვევა Living in violation of established registration procedures by Georgian citizens and foreigners living in Georgia										
სამხედრო ვალდებულებასთან დაკავშირებული სამართალდარღვევები Violations related to military obligations	1440	6.4	814	4.7	1200	4.3	842	3.3	397	1.7

**ბანხილული ადმინისტრაციული სასამართლოდარღვევების რაოდენობა  
I ინსტანციის სასამართლოების მიხედვით  
NUMBER OF HEARD ADMINISTRATIVE VIOLATIONS ACCORDING TO THE COURTS OF FIRST INSTANCE**

სასამართლო	2015					Court
	გამოვლენილი სასამართლოდარღვევები		დაეკისრა ადმინისტრაციული პასუხისმგებლობა		მათ შორის ჯარიმა	
	რაოდენობა Quantity	%	პირი Person	%	პირი Person	
1	2	3	4	5	6	7
<b>სულ საქართველოში</b>	<b>34440</b>	<b>100.0</b>	<b>24058</b>	<b>100.0</b>	<b>22649</b>	<b>TOTAL FOR GEORGIA</b>
მათ შორის:						Among them:
<b>თბილისის საქალაქო</b>	<b>8241</b>	<b>23.9</b>	<b>5532</b>	<b>23.0</b>	<b>5137</b>	<b>Tbilisi City</b>
ოზურგეთის გს	405	1.2	278	1.2	272	Ozurgeti GC
ლანჩხუთის მს	310	0.9	258	1.1	255	Lanchkhuti MC
ჩოხატაურის მს	123	0.4	105	0.4	105	Chokhatauri MC
<b>სულ გურიის სასამართლოები</b>	<b>838</b>	<b>2.4</b>	<b>641</b>	<b>2.7</b>	<b>632</b>	<b>Total for Guria</b>
ქუთაისის საქალაქო	1518	4.4	1210	5.0	1184	Kutaisi City
ტყებულის მს	272	0.8	161	0.7	161	Tkibuli MC
წყალტუბოს მს	610	1.8	379	1.6	376	Tskaltubo MC
ბაღდათის მს	337	1.0	224	0.9	219	Baghdati MC
ზესტაფონის გს	751	2.2	477	2.0	470	Zestaponi GC
თერჯოლის მს	346	1.0	245	1.0	243	Terjola MC
ხარაგაულის მს	353	1.0	194	0.8	189	Kharagauli MC
სამტრედიის გს	530	1.5	385	1.6	381	Samtredia GC
ვანის მს	267	0.8	190	0.8	185	Vani MC
ხონის მს	335	1.0	284	1.2	272	Khoni MC
საჩხერის გს	328	1.0	227	0.9	214	Sachkhere GC
ჭიათურის მს	384	1.1	302	1.3	294	Chiatura MC
<b>სულ იმერეთის სასამართლოები</b>	<b>6031</b>	<b>17.5</b>	<b>4278</b>	<b>17.8</b>	<b>4188</b>	<b>Total for Imereti</b>
თელავის გს	852	2.5	565	2.3	506	Telavi GC
ახმეტის მს	201	0.6	39	0.2	39	Akhmeta MC
გურჯაანის გს	662	1.9	523	2.2	496	Gurjaani GC
ლაგოდეხის მს	324	0.9	131	0.5	131	Lagodekhi MC
ყვარლის მს	253	0.7	131	0.5	131	Kvareli MC
სიღნაღის გს	424	1.2	324	1.3	289	Sighnaghi GC
საგარეჯოს მს	471	1.4	207	0.9	204	Sagarejo MC
დედოფლისწყაროს მს	145	0.4	77	0.3	77	Dedoplistskaro MC
<b>სულ კახეთის სასამართლოები</b>	<b>3332</b>	<b>9.7</b>	<b>1997</b>	<b>8.3</b>	<b>1873</b>	<b>Total for Kakheti</b>
მცხეთის გს	735	2.1	559	2.3	519	Mtskheta GC
დუშეთის მს	280	0.8	129	0.5	129	Dusheti MC
თიანეთის მს	171	0.5	102	0.4	102	Tianeti MC
ყაზბეგის მს	28	0.1	21	0.1	21	Kazbegi MC
ახალგორის მს						Akhgori MC
<b>სულ მცხეთა-მთიანეთის სასამართლოები</b>	<b>1214</b>	<b>3.5</b>	<b>811</b>	<b>3.4</b>	<b>771</b>	<b>Total for Mtskheta-Mtianeti</b>
ამბროლაურის გს	218	0.6	174	0.7	169	Ambrolauri GC
ონის მს	119	0.3	111	0.5	108	Oni MC

1	2	3	4	5	6	7
ცაგერის გს	120	0.3	58	0.2	57	Tsageri GC
ლენტეხის მს	102	0.3	37	0.2	37	Lentekhi MC
<b>სულ რაჭა-ლეჩხუმისა და ქვემო სვანეთის სასამართლოები</b>	<b>559</b>	<b>1.6</b>	<b>380</b>	<b>1.6</b>	<b>371</b>	<b>Total for Racha-Lechkhumi and Kvemo Svaneti</b>
ფოთის საქალაქო	518	1.5	477	2.0	449	Poti City
ხობის მს	150	0.4	71	0.3	71	Khobi MC
სენაკის გს	365	1.1	290	1.2	272	Senaki GC
აბაშის მს	85	0.2	66	0.3	66	Abasha MC
მარტვილის მს	275	0.8	180	0.7	178	Martvili MC
ზუგდიდის გს	1879	5.5	1467	6.1	1258	Zugdidi GC
მესტიის მს	110	0.3	58	0.2	56	Mestia MC
წალენჯიხის მს	127	0.4	23	0.1	23	Tsalenjikha MC
ჩხოროწყუს მს	69	0.2	36	0.1	36	Chkhorotsku DC
<b>სულ სამეგრელოსა და ზემო სვანეთის სასამართლოები</b>	<b>3578</b>	<b>10.4</b>	<b>2668</b>	<b>11.1</b>	<b>2409</b>	<b>Total for Samegrelo and Zemo Svaneti</b>
ახალციხის გს	383	1.1	240	1.0	229	Akhaltshikhe GC
ადიგენის მს	415	1.2	150	0.6	149	Adigeni MC
ასპინძის მს	63	0.2	27	0.1	26	Aspindza MC
ბორჯომის მს	1180	3.4	446	1.9	440	Borjomi MC
ახალქალაქის გს	76	0.2	52	0.2	48	Akhalkalaki GC
ნინოწმინდის მს	60	0.2	28	0.1	28	Ninotsminda MC
<b>სულ სამცხე-ჯავახეთის სასამართლოები</b>	<b>2177</b>	<b>6.3</b>	<b>943</b>	<b>3.9</b>	<b>920</b>	<b>Total for Samtskhe-Javakheti</b>
გორის გს	983	2.9	726	3.0	538	Gori GC
კასპის მს	194	0.6	105	0.4	98	Kaspi MC
ხაშურის გს	607	1.8	481	2.0	420	Khashuri GC
ქარელის მს	123	0.4	79	0.3	78	Kareli MC
<b>სულ შიდა ქართლის სასამართლოები</b>	<b>1907</b>	<b>5.5</b>	<b>1391</b>	<b>5.8</b>	<b>1134</b>	<b>Total for Shida Kartli</b>
რუსთავის საქალაქო	765	2.2	570	2.4	541	Rustavi City
გარდაბნის მს	495	1.4	445	1.8	380	Gardabani MC
ბოლნისის გს	236	0.7	193	0.8	188	Bolnisi GC
მარნეულის მს	485	1.4	358	1.5	353	Marneuli MC
დმანისის მს	89	0.3	43	0.2	43	Dmanisi MC
თეთრიწყაროს გს	275	0.8	201	0.8	151	Tetritskaro GC
წალკის მს	58	0.2	34	0.1	34	Tsalka MC
<b>სულ ქვემო ქართლის სასამართლოები</b>	<b>2403</b>	<b>7.0</b>	<b>1844</b>	<b>7.7</b>	<b>1690</b>	<b>Total for Kvemo Kartli</b>
ბათუმის საქალაქო	2509	7.3	2191	9.1	2153	Batumi City
ქობულეთის მს	568	1.6	502	2.1	495	Kobuleti DC
ხელვაჩაურის გს	641	1.9	552	2.3	548	Khelvachauri DC
ხულოს მს	130	0.4	95	0.4	95	Khulo DC
ქედის მს	70	0.2	45	0.2	45	Keda DC
შუაქევის მს	242	0.7	188	0.8	188	Shuakhevi DC
<b>სულ აჭარის სასამართლოები</b>	<b>4160</b>	<b>12.1</b>	<b>3573</b>	<b>14.9</b>	<b>3524</b>	<b>Total for Adjara</b>
სოხუმის საქალაქო						Sokhumi City
გალი-გულრიფშის რს						Gali-Gulripshi DC
<b>სულ აფხაზეთის სასამართლოები</b>						<b>Total for Abkhazia</b>

**გამოყენებული ადმინისტრაციული სახდევები**  
**UTILIZED ADMINISTRATIVE PENALTIES**

სახდევების სახეები	2009		2010		2011		2012		2013		2014		2015		Types of Penalties
	რაოდენობა Quantity	%	რაოდენობა Quantity	%	რაოდენობა Quantity	%	რაოდენობა Quantity	%	რაოდენობა Quantity	%	რაოდენობა Quantity	%	რაოდენობა Quantity	%	
<b>გამოვლენილ სამართალდარღვევათა რაოდენობა</b>	<b>32007</b>		<b>32963</b>		<b>24405</b>		<b>18437</b>		<b>31428</b>		<b>33498</b>		<b>34440</b>		<b>Quantity of violations</b>
<b>პირთა რიცხვი, რომელთა მიმართ გამოტანილია დადგენილება (განჩინება)</b>	<b>31430</b>		<b>32526</b>		<b>24309</b>		<b>18425</b>		<b>31188</b>		<b>33210</b>		<b>33300</b>		<b>Number of persons charged</b>
მათ შორის:															among them:
შეწყდა	3737	11.9	3071	9.4	1124	4.6	590	3.2	1506	4.8	1726	5.2	1574	4.7	terminated
სიტყვიერი შენიშვნა	X		2615	8.0	611	2.5	442	2.4	1854	5.9	5581	16.8	7668	23.0	verbal remark
დაეკისრა ადმინისტრაციული პასუხისმგებლობა	27693	88.1	26840	82.5	22574	92.9	17393	94.4	27828	89.2	25903	78.0	24058	72.2	with administrative responsibility
მათ შორის:															among them:
გაფრთხილება	2213	8.0	215	0.8	57	0.3	2745	15.8	2211	7.9	83	0.3	135	0.6	prevention
ჯარიმა	21008	75.9	22225	82.8	18055	80.0	11724	67.4	23343	83.9	24210	93.5	22649	94.1	fine
კონფისკაცია	1	0.00	3	0.01	1	0.00	1	0.01					2	0.01	confiscation
გამასწორებელი სამუშაოები									3	0.00	2	0.00	5	0.02	correctional labour
ადმინისტრაციული პატიმრობა	4471	16.1	4397	16.4	4461	19.8	2923	16.8	2271	8.2	1608	6.2	1267	5.3	administrative imprisonment