

ნაწილი III
სისხლის სამართლის საქმეები

PART III
CRIMINAL CASES

შესავალი Introduction	75
საქართველოს საერთო სასამართლოებში სისხლის სამართლის საქმეთა განხილვის დინამიკა Dynamic of hearing criminal cases at the Common Courts of Georgia.	79
სისხლის სამართლის საქმეთა მოძრაობის დინამიკა დანაშაულის სახეების მიხედვით Dynamic of movement of criminal cases according to the types of crime	82
სისხლის სამართლის საქმეების მოძრაობა I ინსტანციის სასამართლოების მიხედვით Movement of criminal cases according to the Courts of First Instance	85
სისხლის სამართლის საქმეთა სააპელაციო წესით გასაჩივრება Appeal of criminal cases.	88
სისხლის სამართლის საქმეთა ინტენსივობის მაჩვენებელი მოსახლეობის 10000 კაცზე გაანგარიშებით Intensity index of criminal cases according to the calculation of 10000 citizens	90
შემოსული და განაჩენის გამოტანით განხილული სისხლის სამართლის საქმეების დინამიკა Dynamic of filed and heard acquittal rendered judgments of criminal cases.	91
შემოსული და განაჩენის გამოტანით განხილული სისხლის სამართლის საქმეთა დინამიკა ზოგიერთი სახის დანაშაულის მიხედვით Dynamic of filed and heard criminal cases by delivering judgments according to the other types of crime	92
მსჯავრდებულთა რაოდენობის დინამიკა დანაშაულის სახეების მიხედვით Dynamic of quantity of sentenced minors according to the types of crime	104
ნასამართლობის დინამიკა Dynamic of criminal record	107
მსჯავრდებულთა რაოდენობა სასჯელის ღონისძიებების მიხედვით Number of sentenced according to panel measures	108
სასჯელის ღონისძიებათა დინამიკა Dynamic of panel measures	109
თავისუფლების აღკვეთის ვადების დინამიკა Dynamic for the terms of deprivation of liberty	113
მსჯავრდებულთა რაოდენობა სქესის, ასაკის, განათლების, საქმიანობისა და წარსული ნასამართლობის მიხედვით Ssentenced composed according to age, gender, education, activity and past criminal record	114
მსჯავრდებულთა შემადგენლობა საქმიანობის მიხედვით Sentenced according to activity	116
მსჯავრდებულთა შემადგენლობა ასაკის მიხედვით Staff of sentenced according to age	117
არასრულწლოვან მსჯავრდებულთა რაოდენობის დინამიკა დანაშაულის სახეების მიხედვით Dynamic of quantity of sentenced according to the types of crime	118
არასრულწლოვან მსჯავრდებულთა განაწილება სქესის, ასაკისა და სასჯელის ღონისძიებების მიხედვით Sentenced minors distribution according to gender, age and panel measures	119

I ინსტანციის სასამართლოს მიერ საპროცესო შეთანხმებით განხილული საქმეები Cases heard on the ground of procedural agreement by the courts of first instance	120
საპროცესო შეთანხმებით გამოტანილი განაჩენების დინამიკა Dynamic of judgments made on the ground of procedural agreement	120
I ინსტანციის სასამართლოების მიერ განხილული სისხლის სამართლის სხვა საქმეები Other criminal cases heard at the courts of first instance	121
I ინსტანციის სასამართლოების მიერ აღკვეთის ღონისძიებების შეფარდება On sentencing the measure of restriction by the courts of first instance..	122
I ინსტანციის სასამართლოების მიერ აღკვეთის ღონისძიებების შეფარდების დინამიკა Dynamic of sentencing the measures of constraint by the courts of first instance.	123
აღკვეთის ღონისძიებების შეფარდება 2010 წლის თვეების მიხედვით On sentencing the preventive measures according to the months of 2008	124
აღკვეთის ღონისძიებების სტრუქტურა Structure of preventive measures.	124
აღკვეთის ღონისძიებების შეფარდებაზე განხილული შუამდგომლობების დინამიკა Dynamic of heard motions on sentencing the measures of restriction	125
I ინსტანციის სასამართლოების მიერ განხილული აღკვეთის ღონისძიებებზე საგამოძიებო ორგანოებისა და ადვოკატთა მიერ შემოტანილი შუამდგომლობები Motions heard by the courts of first instance filed by the investigation organs and attorneys	126
სააპელაციო და კერძო საჩივრებით შემოსულ სისხლის სამართლის საქმეებზე განაჩენების გადასინჯვის შედეგები Results of examination of judgments filed on criminal cases by appellate and private claims	128
სისხლის სამართლის საქმეებზე სააპელაციო საჩივრების მოძრაობა Movement of appellate claims on criminal cases	130
სისხლის სამართლის საქმეებზე კერძო სააპელაციო საჩივრების მოძრაობა Movement of private appellate claims on criminal cases	131
სააპელაციო საჩივრების განხილვის შედეგები Results of hearing of appeals	132
სააპელაციო სასამართლოებში სისხლის სამართლის საქმეებზე სააპელაციო საჩივრების განხილვის შედეგები პროკურორის მოთხოვნის მიხედვით Results of appeals heard by the Chamber of Criminal Cases of Appellate Courts according to prosecutors request	133
სისხლის სამართლის საქმეების საკასაციო წესით გასაჩივრების დინამიკა Dynamic of criminal cases filed by the rule of cassation	134
უზენაესი სასამართლოს სისხლის სამართლის საქმეთა პალატაში საკასაციო საჩივრების დასაშვებობის შემოწმება Review of cassation claims for admissibility at the Chamber of Criminal Cases of the Supreme Court	134
სისხლის სამართლის საქმეებზე საკასაციო საჩივრების განხილვის შედეგები Results of hearing of cassation claims on criminal cases	135
უზენაესი სასამართლოს სისხლის სამართლის საქმეთა პალატაში საკასაციო საჩივრების განხილვის შედეგები პროკურორის მოთხოვნის მიხედვით Results of hearing of cassation claims at the Chamber of Criminal Cases of the Supreme Court of Georgia according to the prosecutors' request	136
სისხლის სამართლის საქმეებზე განაჩენთა სტაბილურობის მაჩვენებელი სააპელაციო სასამართლოების მიხედვით Stability index of judgments on criminal cases according to the Courts of Appeal	137

PART III

CRIMINAL CASES

Introduction

In 2015, compare to 2014, the total number of criminal cases filed before the first instance courts of Georgia decreased by 1025 cases, i.e. by 6,3% and totaled 15310 and the total number of examined cases decreased by 1492 cases, i.e. 9,7% and totaled 13898. The number of cases decided by delivering the judgments decreased from 15026 to 13521, that is by 9,1%.

In 2015, compared to 2014, the number of filed cases concerning the plea bargaining decreased by 17,0%, and the cases decided by delivering the judgments on the grounds of plea bargaining by 17,8%. The ratio of cases heard by delivering the judgments on the grounds of plea bargaining from 69,7% of 2014 decreased to 63,7% of 2015. 132 cases out of the cases filed on the grounds of plea bargaining were sent back to the Prosecutors Office, which is more by 7.3% of the same rate for previous year.

Out of 15139 convicted persons sentenced in 2015:

- 4442 persons were sentenced to deprivation of liberty (total of 29,3% of all the sentenced; 35,5% - in 2014);
- suspended sentence for 6922 persons (45,7% and 45,2%, respectively);
- 3006 persons were fined (19,9% and 16,2%);
- Socially useful work for 756 persons (5,0% and 3,1%).

In 2015, acquittal verdict has been made for 222 persons (more by 79%, than for 2014), which is the highest point for late 15 years data. Partially acquitted were 122 persons. Cases were terminated against 130 persons.

In 2015, compare to 2014, the number of motions filed by investigation bodies to the courts of the first instance with the request of preventive measures decreased by 8,9%. The ratio of remand detention as a preventive measure decreased from 32% in 2014 to 29,6% in 2015, respectively, increased the ratio of non-custodial sentence from 68% to 70,4%. The ratio of requested bail stayed the same in 2014 and totaled 60,6%.

In 2015, compared to 2014, the number of appeals filed to the courts of Appeal increased by 25,8% and the number of heard cases increased by 21,5%.

1593 appellate claims were heard in 2015 (more by 20,0% than in 2014) against 1891 persons (more by 19,5%).

In 2015, the ratio of cases heard by delivering the judgments (resolutions) in the favor of accused totaled 17,1%.

The ratio of canceled and changed judgments stayed the same for 2014 and totaled 74%.

In 2015, compared to 2014, the number of filed cassation and private claims at the Court of Cassation increased by 22,8 and the number of heard claims - by 55,5%.

The ratio of unchanged judgments (resolution) stayed nearly the same, like in 2014 and totaled 90,5%.

საქართველოს საერთო სასამართლოებში სისხლის სამართლის საქმეთა განხილვის დინამიკა

DYNAMIC OF CRIMINAL CASES HEARD AT THE COMMON COURTS OF GEORGIA

№		2015 წელი		2014 წელი		მატება (კლება)		%	
		საქმე case	პირი person	საქმე case	პირი person	საქმე case	პირი person	საქმე case	პირი person
	1	2	3	2	3	6	7	8	9
1.	I ინსტანცია I INSTANCE								
1.1.	განხილულია Number of cases heard მათ შორის: Among them :	13898	15834	15390	17391	-1492	-1557	-9.7	-9.0
	განაჩენის გამოტანით By delivering judgment:	13519	15366	15026	16903	-1507	-1537	-10.0	-9.1
	მ.შ. საპროცესო შეთანხმებით Among them by plea bargaining	8605	9868	10476	11805	-1871	-1937	-17.9	-16.4
	%	63.7	64.2	69.7	69.8				
	შეწყდა are terminated	104	130	105	146	-1	-16	-1.0	-11.0
	დაბრუნდა დამატებით ძიებაში were returned to additional investigation	275	338	259	342	16	-4	6.2	-1.2
1.2.	სულ განხილული საქმეებიდან განხილულია არსებითად Out of heard cases are heard in essence მათ შორის: Among them :	5018	5628	4655	5244	363	384	7.8	7.3
	გამოტანილია გამამართლებელი განაჩენი Verdict of not guilty rendered	145	222	76	124	69	98	90.8	79.0
	%	2.9	3.9	1.6	2.4				
	გამოტანილია ნაწილობრივ გამამართლებელი განაჩენი Verdict of not guilty rendered partially	94	122	90	144	4	-22	4.4	-15.3
	%	1.9	2.2	1.9	2.7				
	შეწყდა are terminated	104	130	105	146	-1	-16	-1.0	-11.0
	%	2.1	2.3	2.3	2.8				

	1	2	3	2	3	6	7	8	9
1.3. მონაცემები ნასამართლობის შესახებ Data on Criminal Record									
მსჯავრდებულია sentenced	13370	15139	14947	16776	-1577	-1637	-10.6	-9.8	
მათ შორის:									
თავისუფლების აღკვეთა deprivation of liberty	3830	4442	5143	5949	-1313	-1507	-25.5	-25.3	
%	28.6	29.3	34.4	35.5					
პირობითი მსჯავრი conditional sentence	6125	6922	6820	7581	-695	-659	-10.2	-8.7	
%	45.8	45.7	45.6	45.2					
ჯარიმა fine	2688	3006	2493	2722	195	284	7.8	10.4	
%	20.1	19.9	16.7	16.2					
საზოგადოებისათვის სასარგებლო შრომა Socially useful labor	717	756	484	515	233	241	48.1	46.8	
%	5.4	5.0	3.2	3.1					
2. სააპელაციო ინსტანცია APPELLATE INSTANCE									
2.1. განხილულია სააპელაციო საჩივრით Cases heard by appellate claims	1593	1891	1327	1583	266	308	20.0	19.5	
მათ შორის: Among them :									
- გაუქმდა გამამტყუნებელი განაჩენი და გამოტანილია გამამართლებელი განაჩენი - acquittal verdict was nullified and approved verdict of guilty	16	20	21	24	-5	-4	-23.8	-16.7	
- შეწყდა - were terminated	1	1	3	3	-2	-2	-66.7	-66.7	
- შეუმსუბუქდა სასჯელი - punishment was facilitated	258	302	213	252	45	50	21.1	19.8	
სულ Total	275	323	237	279	38	44	16.0	15.8	
%	17.3	17.1	17.9	17.6					

	1	2	3	2	3	6	7	8	9
	სულ გაუქმდა და შეიცვალა were cancelled and changed	408	492	358	417	50	75	14.0	18.0
	%	25.6	26.0	27.0	26.3				
	სტაბილურია are stable	1185	1399	969	1166	216	233	22.3	20.0
	%	74.4	74.0	73.0	73.7				
2.2.	<i>განხილულია საქმე კერძო სააპელაციო საჩივრით Cases heard by private appellate claims</i>	74	74	45	46	29	28	64.4	60.9
3.	საპასაჯიშო ინსტანცია CASSATION INSTANCE								
3.1.	<i>განხილულია საკასაციო საჩივრით (ამნისტიის საქმეების გარეშე) Number of cases heard by the cassation instance (without amnesty cases)</i>	623	846	374	463	249	383	66.6	82.7
	მათ შორის: Among them :								
	- გაუქმდა გამამტყუნებელი განაჩენი და გამოტანილია გამამართლებელი განაჩენი - acquittal verdict was nullified and approved verdict of guilty	6	8	3	3	3	5	100	166.7
	- შეწყდა - were terminated	1	1						
	- შეიცვალა კვალიფიკაცია და სასჯელი - was changed qualification and punishment	20	20	8	11	12	9	150.0	81.8
	- შეიცვალა სასჯელი - was changed the punishment	24	31	10	11	14	20	140.0	181.8
	სულ Total	51	60	21	25	30	35	142.9	140.0
	%	8.2	7.1	5.6	5.4				
	სულ გაუქმდა და შეიცვალა were cancelled and changed	66	80	31	37	35	43	112.9	116.2
	%	10.6	9.5	8.3	8.0				
	სტაბილურია are stable	557	766	343	426	214	340	62.4	79.8
	%	89.4	90.5	91.7	92.0				
3.2.	<i>განხილულია საქმე კერძო საკასაციო საჩივრით Case heard by private cassation claim</i>	16	16	37	37	-21	-21	-56.8	-56.8

სისსლის სამართლის საქმეთა მოძრაობის დინამიკა დანაშაულის სახეების მიხედვით

DYNAMIC OF MOVEMENT OF CRIMINAL CASES ACCORDING TO THE TYPES OF CRIME

დანაშაულის სახეები	2010			2011			2012			2013			2014			2015			Types of Crime
	შეიყვანა Filed	დათავდა Completed	მ.შ.განაჩენის გაბოტანით Among them by delivering the verdict	შეიყვანა Filed	დათავდა Completed	მ.შ.განაჩენის გაბოტანით Among them by delivering the verdict	შეიყვანა Filed	დათავდა Completed	მ.შ.განაჩენის გაბოტანით Among them by delivering the verdict	შეიყვანა Filed	დათავდა Completed	მ.შ.განაჩენის გაბოტანით Among them by delivering the verdict	შეიყვანა Filed	დათავდა Completed	მ.შ.განაჩენის გაბოტანით Among them by delivering the verdict	შეიყვანა Filed	დათავდა Completed	მ.შ.განაჩენის გაბოტანით Among them by delivering the verdict	
1	2	3	4	5	6	7	8	9	10	11	12	13	14	15	16	17	18	19	20
სულ <i>მათ შორის:</i>	15766	16909	16641	14264	14584	14539	9133	9120	8992	14876	13794	13314	16335	15390	15026	15310	13898	13519	Total Among them:
დანაშაული ადამიანის წინააღმდეგ	927	1096	981	1003	1056	1049	906	887	874	1013	949	903	1512	1403	1348	2383	2000	1948	Crimes against people
განზრახ მკვლელობა	228	294	291	251	260	258	220	213	211	188	180	175	137	143	141	229	141	137	Intentional homicide
განზრახ მკვლელობა დამამძიმებელ გარემოებაში	84	114	111	57	82	81	33	31	30	31	28	26	28	32	31	97	31	30	Intentional homicide in aggravating circumstances
განზრახ მკვლელობა უცარი, ძლიერი სულიერი აღელვების მდგომარეობაში	2	2	2										1	1	1				Intentional homicide in sudden heat of passion
მკვლელობა აუცილებელი მოგერიების ფარგლების გადაცილებით																			Homicide by exceeding the limits of necessary self-defense
სიცოცხლის მოსპობა გაუფრთხილებლობით	13	13	13	9	10	10	12	12	12	5	4	3	12	8	8	8	9	9	Manslaughter through negligence
ჯანმრთელობის განზრახ მძიმე დაზიანება	119	140	138	89	88	88	64	67	66	121	105	104	176	166	165	137	117	115	Inflicting intentional serious damage to health
ჯანმრთელობის განზრახ ნაკლებად მძიმე დაზიანება	106	113	98	82	85	84	60	59	58	86	87	79	90	80	75	105	94	93	Inflicting less serious intentional damage to health
ცემა ძალადობა	123	135	51	260	261	260	322	312	307	397	377	358	865	786	744	1483	1348	1311	Beating Torture
გაუპატიურება	34	37	37	22	25	25	31	31	31	26	28	25	12	15	15	23	12	12	Rape
სქესობრივი თავისუფლებისა და ხელშეუხებლობის წინააღმდეგ მიმართული სხვა დანაშაული	40	46	45	54	55	55	34	35	35	36	33	33	50	45	44	143	114	111	Other crimes directed at sexual liberty and integrity
თავისუფლების უკანონო აღკვეთა	54	62	62	56	60	60	29	33	33	34	29	29	33	30	30	33	27	27	Illegal deprivation of liberty
მძევლად ხელში ჩაგდება																			Taking hostages
სხვა დანაშაული ადამიანის უფლებებისა და თავისუფლების წინააღმდეგ	124	140	133	123	130	128	101	94	91	89	78	71	108	97	94	125	107	103	Other crime against human rights and freedom

1	2	3	4	5	6	7	8	9	10	11	12	13	14	15	16	17	18	19	20
ეკონომიკური დანაშაული	5041	5420	5353	5530	5665	5641	3641	3714	3656	3875	3670	3539	4452	4051	3949	4575	4168	4014	Economic crimes
ქურდობა	2836	3061	3026	3182	3231	3218	2092	2080	2058	2789	2616	2569	2994	2845	2782	2875	2756	2652	Theft
ძარცვა	287	338	334	255	276	276	167	165	164	262	237	235	270	250	249	253	217	209	Plundering
ყაჩაღობა	182	250	241	129	155	151	94	89	84	159	159	155	131	119	119	173	113	112	Robbery
თაღლითობა	863	896	883	969	1002	999	775	812	801	247	292	237	386	264	249	473	345	333	Fraud
გამოძალავე	32	32	32	36	39	39	23	27	27	18	14	13	19	16	16	11	19	19	Extortion
მითვისება ან გაფლანგვა	200	227	226	240	241	240	137	158	155	120	88	84	201	147	144	231	209	202	Misappropriation or embezzlement
ფალსიფიკაცია	22	23	23	5	7	7	3	3	3				15	14	13	14	12	12	Falsification
აქციზური საქონლის აქციზური მარკის გარეშე გამოშვება, შენახვა, რეალიზაცია ან გადაზიდვა	50	45	45	36	40	40	18	18	18	24	18	18	26	28	28	32	31	31	Production, storing, sale or carriage of excise goods subject to marking without an excise mark
ყალბი ფულის ან ფასიანი ქაღალდის დამზადება ან გასაღება	22	30	29	11	10	10	8	10	10	10	7	6	14	13	13	18	17	17	Making or realization of false money or securities
საბაჟო წესის დარღვევა	77	69	69	95	97	97	38	43	43	65	60	60	64	67	64	63	65	64	Violation of customs rule
გადასახადისათვის თავის არიდება	77	40	40	97	98	97	36	45	39	13	16	13	32	14	13	38	21	20	Tax avoidance
სხვა ეკონომიკური დანაშაული	393	409	405	475	469	467	250	264	254	168	163	149	300	274	259	394	363	343	Other economic crimes
დანაშაული საზოგადოებრივი უშიშროებისა და წესრიგის წინააღმდეგ *	6487	7005	6966	4978	5075	5069	3150	3074	3046	8315	7547	7336	8176	7946	7821	5818	5401	5319	Crime against public security and order*
ქურდული სამყაროს წევრობა	11	7	7	8	10	10	2	3	3	14	4	3	10	17	17	9	3	3	Involvement in criminal underworld
ბანდიტიზმი		2	2																Banditism
ცეცხლსასროლი იარაღის ... მართლსაწინააღმდეგო შექმნა, შენახვა, ტარება, დამზადება, გადაზიდვა ან გასაღება	685	719	714	653	670	669	340	347	338	545	540	515	539	509	501	515	492	480	Unlawful purchasing, storage, keeping, manufacturing, carriage or sale of firearms
იარაღის ... მართლსაწინააღმდეგო დაუფლება მისაკუთრების მიზნით ან გამოძალავე	8	7	7	4	6	6	3	4	4	5	5	5	3	2	2	7	4	4	Taking possession of a gun with the intent of misappropriation or extortion
ხულიგანობა	364	408	403	400	398	397	256	250	244	121	138	115	102	96	91	86	71	68	Hooliganism
ნარკოტიკების უკანონო დამზადება, წარმოება, შექმნა, შენახვა, გადაზიდვა, გადაყვანა ან გასაღება	1796	2032	2019	1482	1520	1518	854	864	862	2687	2361	2337	2277	2219	2204	1679	1570	1550	Illegal making, production, purchasing, storing, trafficking, shipment or sale of narcotics

1	2	3	4	5	6	7	8	9	10	11	12	13	14	15	16	17	18	19	20
საქართველოში ნარკოტიკების უკანონოდ შემოტანა, გადატანა ან ტრანზიტით საერთაშორისო გადაზიდვა	99	107	107	25	28	28	14	15	15	56	50	49	97	87	86	107	108	108	Illegal entry, carriage or international shipment through transit of narcotics to Georgia
ნარკოტიკული საშუალებების მოხმარება	2450	2525	2516	1486	1515	1515	938	862	857	4087	3653	3553	4119	4065	4002	2417	2209	2185	Consumption of narcotic substances
სხვა ნარკოტიკული დანაშაული	108	115	115	118	123	122	93	93	93	179	171	170	178	176	173	212	182	181	Other drug-related crimes
ტრანსპორტის მოძრაობის უსაფრთხოების ან ექსპლუატაციის წესის დარღვევა	966	1083	1076	802	805	804	650	636	630	621	625	589	851	775	745	786	762	740	Violation of transport safety or operating rules
დანაშაული გარემოს დაცვისა და ბუნებრივი რესურსებით სარგებლობის წესის წინააღმდეგ	32	31	31	70	76	76	15	13	13	71	66	62	141	135	127	260	244	230	Crime against the rules of environment protection and the consumption of natural resources
ხე-ბუჩქნარის უკანონოდ გაჩეხვა; ტყის ან ნარგავის დაზიანება ან განადგურება	8	10	10	9	10	10	4	3	3	51	46	45	70	69	65	95	88	85	Illegal cutting of trees and scrubs; damage or ruining of forest or plantings
სხვა დანაშაული გარემოს დაცვისა და ბუნების რესურსებით სარგებლობის წესის წინააღმდეგ	24	21	21	61	66	66	11	10	10	20	20	17	71	66	62	165	156	145	Other crime against the rule of environment protection and the use of natural resources
დანაშაული სახელმწიფოს წინააღმდეგ *	277	264	262	208	219	218	86	109	96	147	136	125	96	77	74	123	113	109	Crime against state*
საბოტაჟი																			Sabotage
ტერორიზმი				8	4	4	2	4	4				1	2	2	1			Terrorism
სამსახურებრივი უფლებამოსილების ბოროტად გამოყენება და გადაძეგვრა	66	74	72	53	51	51	27	35	26	45	41	34	28	22	21	23	20	17	Abuse or exceeding of authority
ქრთამის აღება, ქრთამის მიცემა	140	128	128	88	95	94	40	48	47	62	55	53	43	40	39	67	61	61	Accepting bribe, giving bribe
სხვა სამხედრო დანაშაული	71	62	62	59	69	69	17	22	19	40	40	38	24	13	12	32	32	31	Other crimes related to public officials
დანაშაული სასამართლო ხელისუფლების წინააღმდეგ	630	669	662	441	456	455	246	219	218	195	195	179	610	512	499	704	613	601	Crime against the judiciary
დანაშაული სამხედრო სამსახურის წინააღმდეგ	123	149	149	79	88	88	57	62	62	84	81	81	54	52	50	31	33	31	Crime against military authority
დებარდობა	7	9	9	2	3	3	2	3	3	5	4	4	7	7	6	5	5	5	Defection
სხვა სამხედრო დანაშაული	116	140	140	77	85	85	55	59	59	79	77	77	47	45	44	26	28	26	Other military crime
სხვა დანაშაული	2249	2275	2237	1955	1949	1943	1032	1042	1027	1176	1150	1089	1294	1214	1158	1416	1326	1267	Other crimes

* შენიშვნა: იმის გამო, რომ სტატისტიკური ანგარიშგების ფორმები არ ითვალისწინებს საზოგადოებრივი უშიშროებისა და წესრიგის წინააღმდეგ დანაშაულისა და სახელმწიფოს წინააღმდეგ დანაშაულის კატეგორიებში სხვა სახის დანაშაულს, კატეგორიების მიხედვით მოცემულ ცხრილებში აღნიშნული კატეგორიების მონაცემები წარმოადგენს მხოლოდ მოცემული დანაშაულის სახეების მნიშვნელობების ჯამს. აღნიშნული კატეგორიების სხვა დანაშაული მოცემულია ცხრილების ბოლო სტრიქონში – „სხვა დანაშაული“.

* Note: Since statistical reporting forms do not envisage other types of crime under the categories of crimes against public security and order and the crime against state, in tables broken down by categories present only sum of given types of crime. The indicated categories of other crimes are given at the bottom line of the table.

სისხლის სამართლის საქმეთა მოძრაობა I ინსტანციის სასამართლოების მიხედვით (2015 წელი)
MOVEMENT OF CRIMINAL CASES ACCORDING TO THE COURTS OF FIRST INSTANCE (2015)

სასამართლო	განსახილველი იყო Cases to be heard	მ.შ. შეტვივდა საანგარიშო პერიოდში Among them were filed in the period of report	სულ დამთავრდა Total number of completed cases		მათ შორის Among them												დაუმთავრებელ საქმეთა % სულ განსახილველ საქმეებში % of incompleted cases among ones to be heard	Court
					განხილულია განაჩენის გამოტანით Judgment of acquittal rendered		შეწყვეტილია წარმოებით Terminated		დაუბრუნდა გამოძიებას Was returned to additional investigation		გაგზავნილია აცილების წესით სხვა სასამართლოში Sent according to the challenging rule		გადაცემულია ქვემდებარეობით Transmitted by the rule of subordination					
					საქმე Case	%	საქმე Case	%	საქმე Case	%	საქმე Case	%	საქმე Case	%	საქმე Case	%		
1	2	3	4	5	6	7	8	9	10	11	12	13	14	15	16	17		
სულ საქართველოში მათ შორის:	18063	15310	14012	77.6	13519	96.5	104	0.7	275	2.0	105	0.75	9	0.1	21	TOTAL FOR GEORGIA Among them:		
<i>თბილისის საქალაქო</i>	<i>7413</i>	<i>5936</i>	<i>5246</i>	<i>70.8</i>	<i>5044</i>	<i>96.1</i>	<i>50</i>	<i>1.0</i>	<i>152</i>	<i>2.9</i>					<i>28</i>	<i>Tbilisi City</i>		
ოზურგეთის გს	400	350	342	85.5	330	96.5	9	2.6	3	0.9					13	Ozurgeti GC		
ლანჩხუთის მს																	Lanchkhuti MC	
ჩოხატაურის მს																	Chokhatauri MC	
სულ გურიის სასამართლოები	400	350	342	85.5	330	96.5	9	2.6	3	0.9					13	Total for Guria		
ქუთაისის საქალაქო	1323	1173	1091	82.5	1067	97.8	5	0.5	17	1.6			2	0.2	17	Kutaisi City		
ტიფულის მს																	Tkibuli MC	
წყალტუბოს მს	6	6	6	100.0	6	100.0											Tskaltubo MC	
ბაღდათის მს																	Baghdati MC	
სამტრედიის გს	241	226	195	80.9	191	97.9			4	2.1					19	Samtredia GC		
ხონის მს	10	10	10	100.0	10	100.0											Khoni MC	
ვანის მს	1	1	1	100.0	1	100.0											Vani MC	
ზესტაფონის გს	292	274	278	95.2	242	87.1			3	1.1	33	11.3			5	Zestaponi GC		
თერჯოლის მს																	Terjola MC	
ხარაგაულის მს																	Kharagauli MC	
საჩხერის გს	146	138	142	97.3	91	64.1			2	1.4	49	34.5			3	Sachkhere GC		
ჭიათურის მს																	Chiatura MC	
სულ იმერეთის სასამართლოები	2019	1828	1723	85.3	1608	93.3	5	0.3	26	1.5	82	4.8	2	0.1	14	Total for Imereti		
თელავის გს	465	369	343	73.8	330	96.2	5	1.5	7	2.0			1	0.3	25	Telavi GC		
ახმეტის მს																	Akhmeta MC	
გურჯაანის გს	406	371	346	85.2	338	97.7	1	0.3	7	2.0					14	Gurjaani GC		
ლაგოდეხის მს																	Lagodekhi MC	
ყვარლის მს																	Kvareli MC	

1	2	3	4	5	6	7	8	9	10	11	12	13	14	15	16	17
სიღნაღის გს	356	258	259	72.8	246	95.0	3	1.2	9	3.5			1	0.4	27	Sighnaghi GC
საგარეჯოს მს																Sagarejo MC
დედოფლისწყაროს მს																Dedoplistskaro MC
სულ კახეთის სასამართლოები	1227	998	948	77.3	914	96.4	9	0.9	23	2.4			2	0.2	22	Total for Kakheti
მცხეთის გს	391	349	322	82.4	316	98.1			6	1.9					17	Mtskheta GC
დუშეთის მს																Dusheti MC
თიანეთის მს																Tianeti MC
ყაზბეგის მს																Kazbegi MC
ახალგორის მს																Akhalgori MC
სულ მცხეთა- მთიანეთის სასამართლოები	391	349	322	82.4	316	98.1			6	1.9					17	Total for Mtskheta- Mtianeti
ამბროლაურის გს	55	54	46	83.6	46	100.0									15	Ambrolauri GC
ონის მს																Oni MC
ცაგერის გს	31	29	28	90.3	27	96.4					1	3.6			10	Tsageri GC
ლენტეხის მს																Lentekhi MC
სულ რაჭა-ლეჩხუმისა და ქვემო სვანეთის სასამართლოები	86	83	74	86.0	73	98.6					1	1.4			13	Total for Racha- Lechkhumi and Kvemo Svaneti
ფოთის საქალაქო	241	231	206	85.5	201	97.6	1	0.5	4	1.9					13	Poti City
ხობის მს																Khobi MC
სენაკის გს	160	152	139	86.9	135	97.1	1	0.7	3	2.2					13	Senaki GC
აბაშის მს	29	29	29	100.0	28	96.6			1	3.4						Abasha MC
მარტვილის მს	40	40	40	100.0	39	97.5			1	2.5						Martvili MC
ზუგდიდის გს	914	885	863	94.4	851	98.6	2	0.2	10	1.2					5	Zugdidi GC
მესტიის მს	3	3	3	100.0	3	100.0										Mestia MC
წალენჯიხის მს																Tsalenjikha MC
ჩხოროწყლის მს																Chkhorotsku MC
სულ სამეგრელოსა და ზემო სვანეთის სასამართლოები	1387	1340	1280	92.3	1257	98.2	4	0.3	19	1.5					7	Total for Samegrelo and Zemo Svaneti
ახალციხის გს	389	353	362	93.1	344	95.0	4	1.1	14	3.9					7	Akhalsikhe DC
ადიგენის მს	7	7	7	100.0	7	100.0										Adigeni DC
ასპინძის მს	6	6	6	100.0	6	100.0										Aspindza DC
ბორჯომის მს	11	11	11	100.0	11	100.0										Borjomi DC

1	2	3	4	5	6	7	8	9	10	11	12	13	14	15	16	17
ახალქალაქის გს	89	67	81	91.0	81	100.0									9	Akhalkalaki GC
ნინოწმინდის მს																Ninotsminda MC
სულ სამცხე-ჯავახეთის სასამართლოები	502	444	467	93.0	449	96.1	4	0.9	14	3.0					7	Total for Samtskhe-Javakheti
გორის გს	771	607	546	70.8	531	97.3	2	0.4	12	2.2			1	0.2	29	Gori GC
კასპის მს																Kaspi MC
ხაშურის გს	258	216	213	82.6	212	99.5	1	0.5							17	Khashuri GC
ქარელის მს																Kareli MC
სულ შიდა ქართლის სასამართლოები	1029	823	759	73.8	743	97.9	3	0.4	12	1.6			1	0.1	26	Total for Shida Kartli
რუსთავეის საქალაქო	801	708	649	81.0	637	98.2	3	0.5	8	1.2	1	0.2			18	Rustavi City
გარდაბნის მს																Gardabani MC
ბოლნისის გს	356	337	304	85.4	301	99.0	1	0.3	2	0.7					14	Bolnisi GC
მარნეულის მს																Marneuli MC
დმანისის მს																Dmanisi MC
თეთრიწყაროს გს	121	114	121	100.0	102	84.3			4	3.3	14	11.6	1	0.8		Tetritskaro GC
წალკის მს																Tsalka MC
სულ ქვემო ქართლის სასამართლოები	1278	1159	1074	84.0	1040	96.8	4	0.4	14	1.3	15	1.4	1	0.1	15	Total for Kvemo Kartli
ბათუმის საქალაქო	1895	1583	1398	73.8	1376	98.4	13	0.9	6	0.4			3	0.2	25	Batumi City
კობულეთის მს																Kobuleti MC
ხელვაჩაურის გს	429	410	372	86.7	369	99.2	3	0.8							13	Khelvachauri GC
ხულოს მს																Khulo MC
ქედის მს																Keda MC
შუახევის მს																Shuakhevi MC
სულ აჭარის სასამართლოები	2324	1993	1770	76.2	1745	98.6	16	0.9	6	0.3			3	0.2	23	Total for Adjara
სოხუმის საქალაქო																Sokhumi City
გალი-გულრიფშის რს	7	7	7	100.0							7	100.0				Gali-Gulripshi DC
სულ ავხაზეთის სასამართლოები	7	7	7	100.0							7	100.0				Total for Abkhazia

სისსლის სამართლის საქმეთა სააპელაციო ფონით განხილვები

(2015 წელი)

APPEAL OF CRIMINAL CASES

	სასამართლოს დასახელება	განხილულია განაჩენით (საქმე) Examined with judgment (case)	გასაჩივრდა დაცვის მხარის მიერ Filed by defense	%	Court
	1	2	3	4	5
	სულ	13519	1246	9.2	Total
1	თბილისის საქალაქო	5044	685	13.6	Tbilisi City
2	ბათუმის საქალაქო	1376	90	6.5	Batumi City
3	ქუთაისის საქალაქო	1067	94	8.8	Kutaisi City
4	გორის გს	531	38	7.2	Gori GC
5	ხელვაჩაურის გს	369	2	0.5	Khelvachauri GC
6	რუსთავის საქალაქო	637	47	7.4	Rustavi City
7	ახალციხის გს	344	23	6.7	Akhaltsikhe GC
8	ზუგდიდის გს	851	62	7.3	Zugdidi GC
9	თელავის გს	330	31	9.4	Telavi GC
10	მცხეთის გს	316	22	7.0	Mtskheta GC
11	ბოლნისის გს	301	11	3.7	Bolnisi GC
12	ზესტაფონის გს	242	22	9.1	Zestaponi GC
13	სამტრედიის გს	191	8	4.2	Samtredia GC
14	ხაშურის გს	212	14	6.6	Khashuri GC
15	ოზურგეთის გს	330	16	4.8	Ozurgeti GC
16	სენაკის გს	135	7	5.2	Senaki GC
17	ფოთის საქალაქო	201	16	8.0	Poti City
18	გურჯაანის გს	338			Gurjaani GC
19	საჩხერის გს	91	13	14.3	Sachkhere GC

	1	2	3	4	5
20	ახალქალაქის გს	81	10	12.3	Akhalkalaki GC
21	სიღნაღის გს	246	33	13.4	Sighnaghi GC
22	მარტვილის მს	39			Martvili MC
23	ხონის მს	10			Khoni MC
24	აბაშის მს	28			Abasha MC
25	ცაგერის გს	27	1	3.7	Tsageri GC
26	თეთრიწყაროს გს	102	1	1.0	Tetritskaro GC
27	ამბროლაურის გს	46			Ambrolauri GC
28	ვანი მს	1			Vani MC
29	მესტიის მს	3			Mestia MC
30	ბორჯომის მს	11			Borjomi MC
31	ნინოწმინდის მს				Ninotsminda MC
32	წყალტუბო მს	6			Tskaltubo MC
33	ადიგენის მს	7			Adigeni MC
34	ასპინძის მს	6			Aspindza MC

**სისხლის სამართლის საქმეთა ინტენსივობის მაჩვენებელი მოსახლეობის 10000
კაცზე გაანგარიშებით**

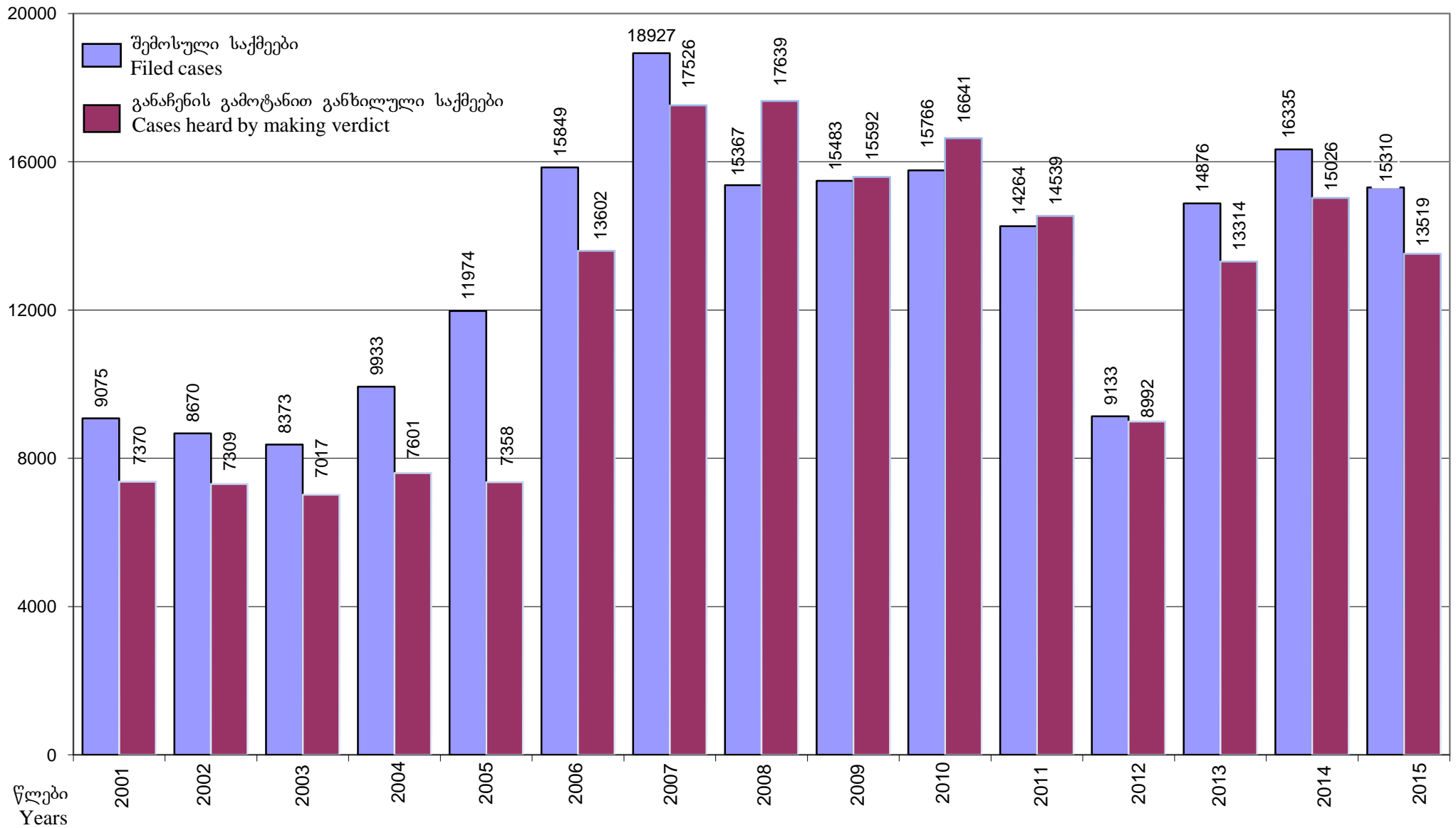
INTENSITY INDEX OF CRIMINAL CASES ACCORDING TO THE CALCULATION OF 10000 CITIZENS

რეგიონი Region	2007	2008	2009	2010	2011	2012	2013	2014	2015
სულ საქართველო TOTAL FOR GEORGIA	43	35	35	36	32	20	33	36	41
თბილისი Tbilisi	61	58	58	64	56	37	58	65	53
გურია Guria	28	20	20	19	23	12	14	22	31
იმერეთი Imereti	31	26	25	23	21	11	22	20	34
კახეთი Kakheti	30	20	23	25	24	15	25	25	31
მცხეთა-მთიანეთი Mtskheta-Mtianeti	39	26	30	30	37	24	39	38	37
რაჭა-ლეჩხუმი და ქვემო სვანეთი Racha-Lechkhumi and Kvemo Svaneti	29	19	18	22	16	10	17	10	26
სამეგრელო-ზემო სვანეთი Samegrelo-zemo svaneTi	31	21	21	21	17	10	20	28	40
სამცხე-ჯავახეთი Samtskhe-Javakheti	42	27	29	25	30	14	24	23	28
შიდა ქართლი Shida Kartli	29	30	27	24	24	19	25	25	31
ქვემო ქართლი Kvemo Kartli	52	31	29	27	21	12	22	23	27
აფხაზეთის ა/რ* Aphkhazia Aut. Republic*									
აჭარის ა/რ Achara Aut. Republic	62	42	44	38	33	23	38	45	59

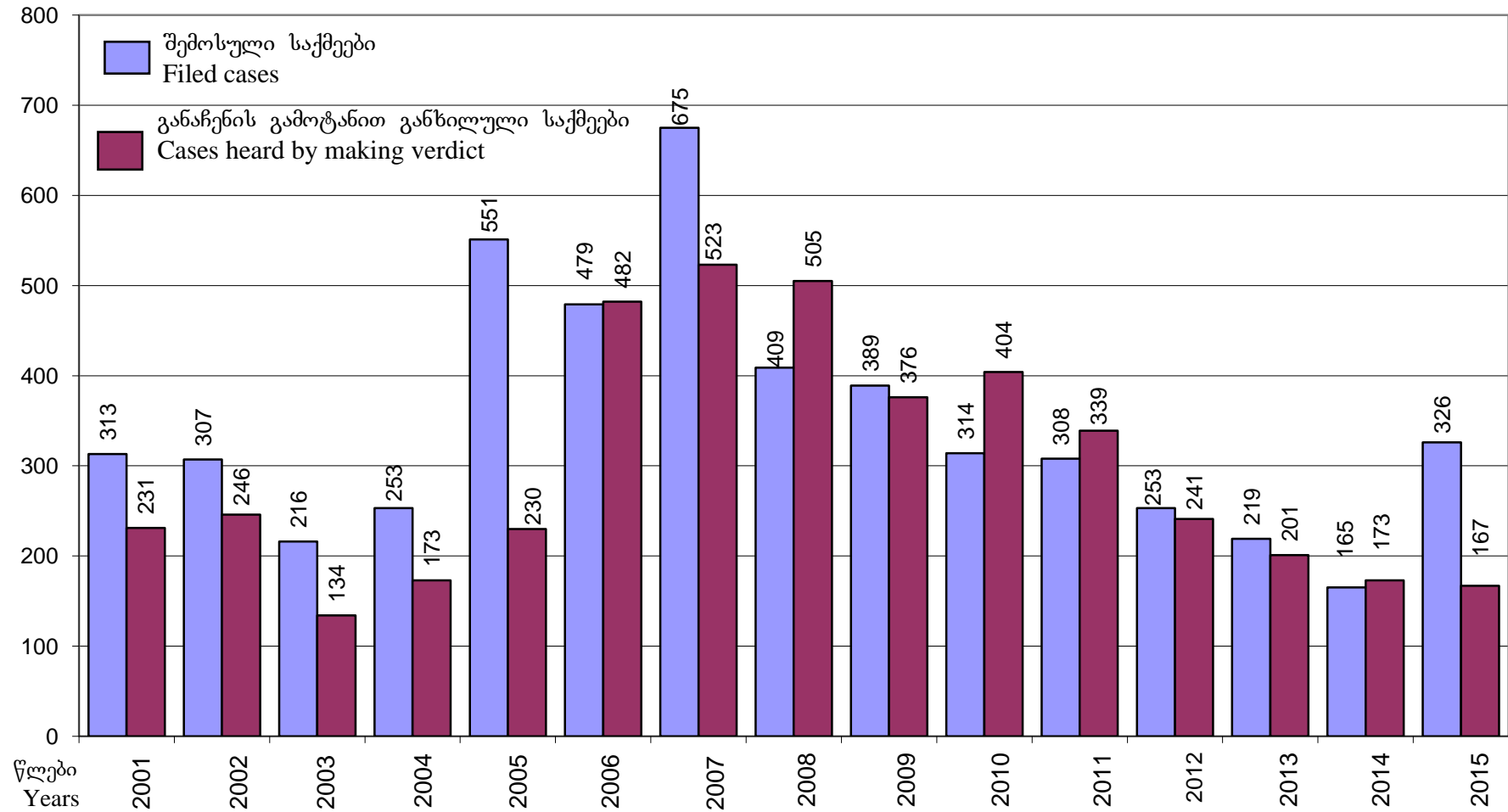
* მოსახლეობის რაოდენობის არარსებობის გამო, მოცემული მაჩვენებელი გაანგარიშებული არ არის

* Due to absence of quantity of population, the given index isn't calculated

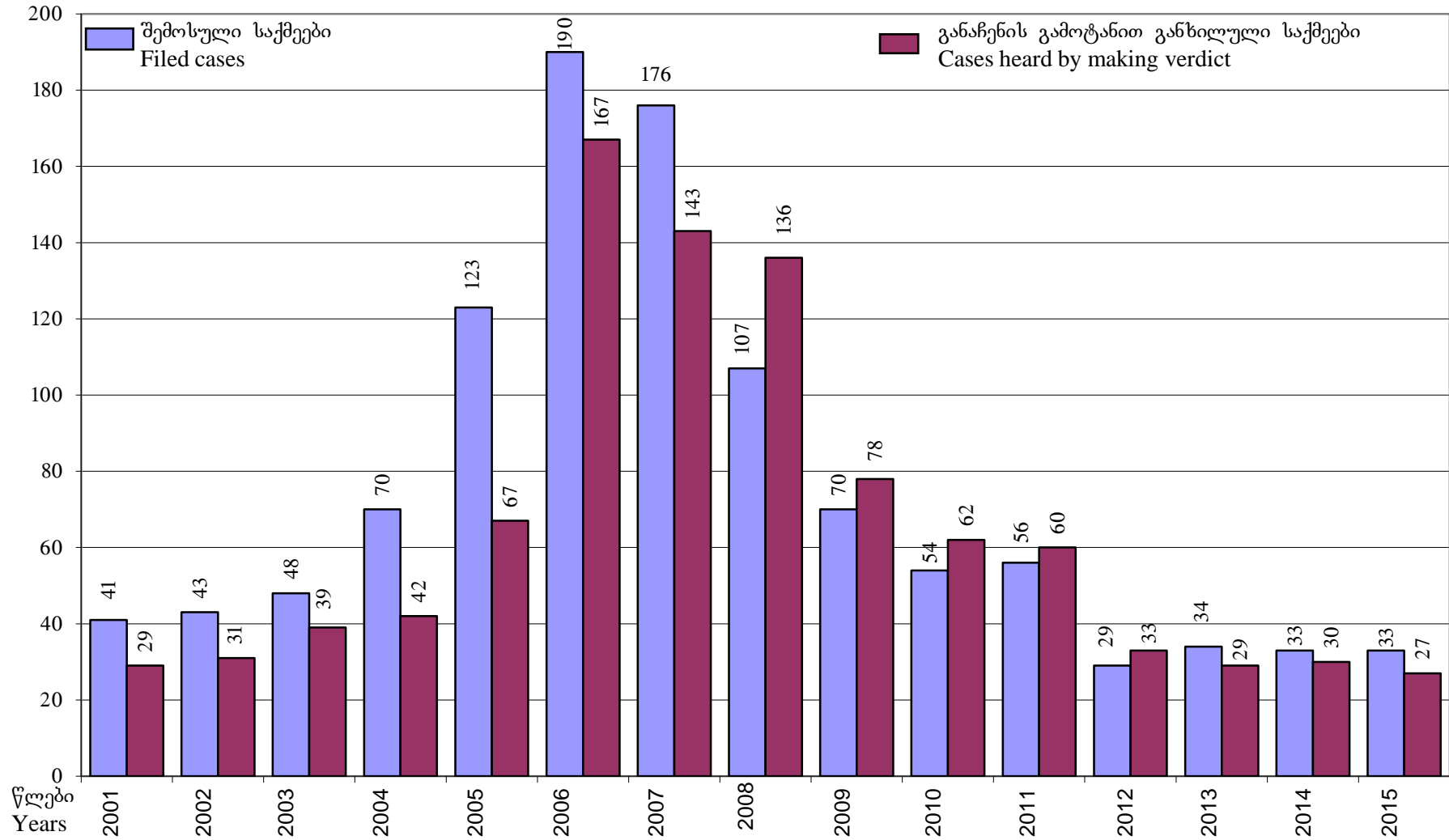
შემოსული და განაჩენის გამოტანით განხილული სისხლის სამართლის საქმეების დინამიკა
DYNAMIC OF FILED AND HEARD ACQUITTAL RENDERED JUDGMENTS OF CRIMINAL CASES



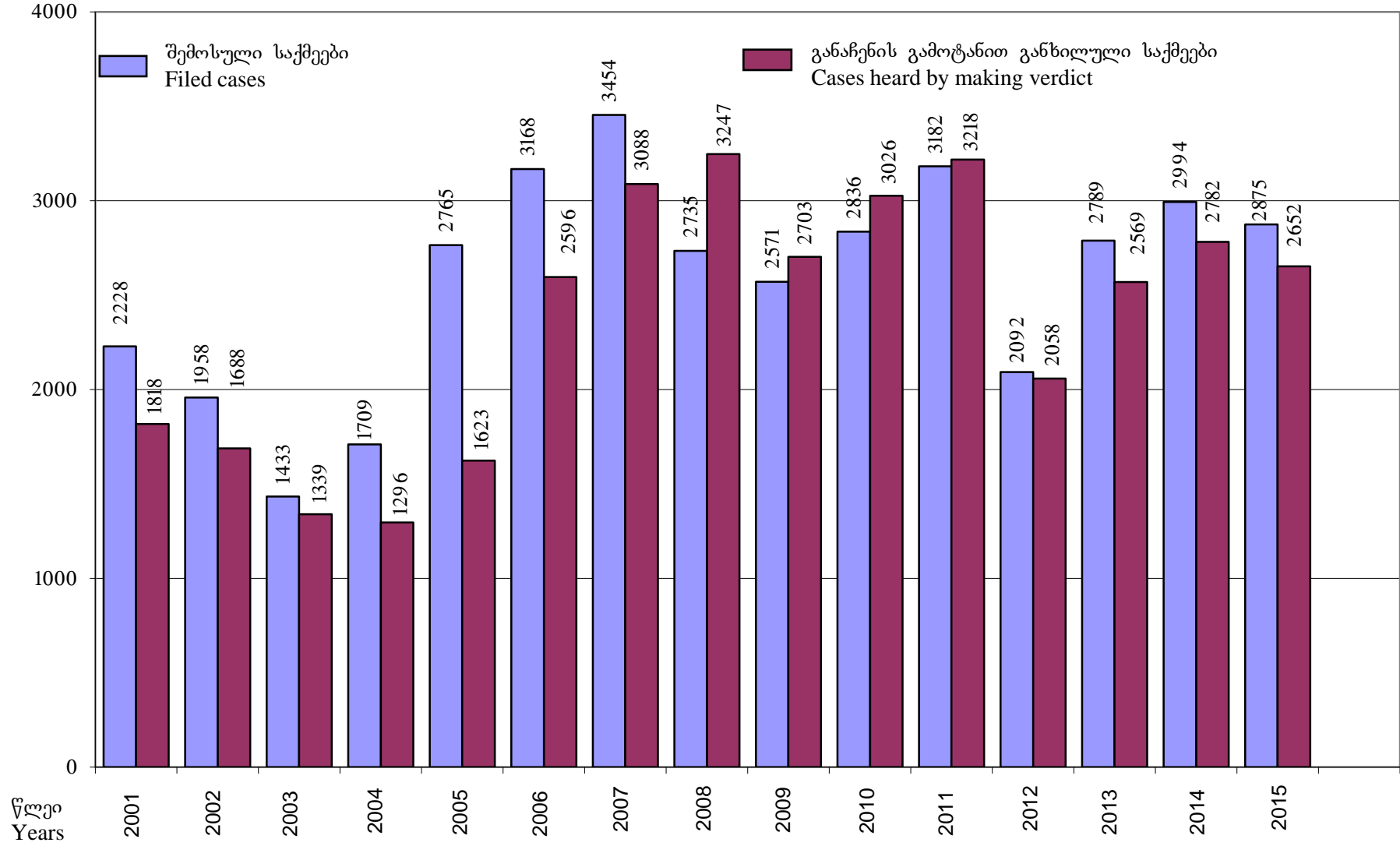
სისხლის სამართლის საქმეთა მოძრაობის დინამიკა ზოგიერთი სახის დანაშაულის მიხედვით
განზრახ მკვლელობა
DYNAMIC OF CRIMINAL CASES ACCORDING TO OTHER CRIMES
INTENTIONAL HOMICIDE



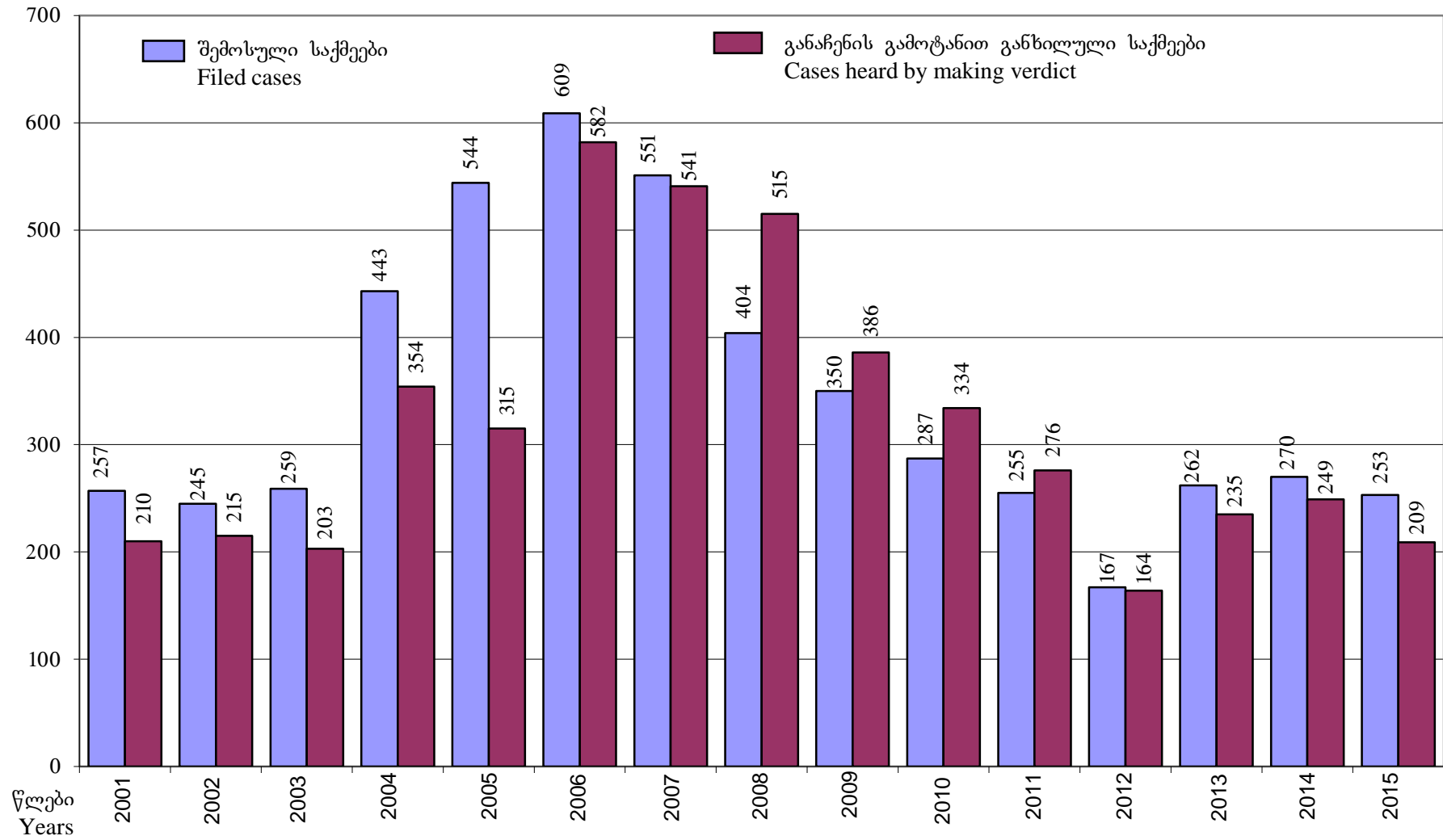
თავისუფლების უკანონო აღკვეთა და მძევლად ხელში ჩაგდება
ILLIGAL DEPRIVATION OF LIBERTY AND TAKING HOSTAGES



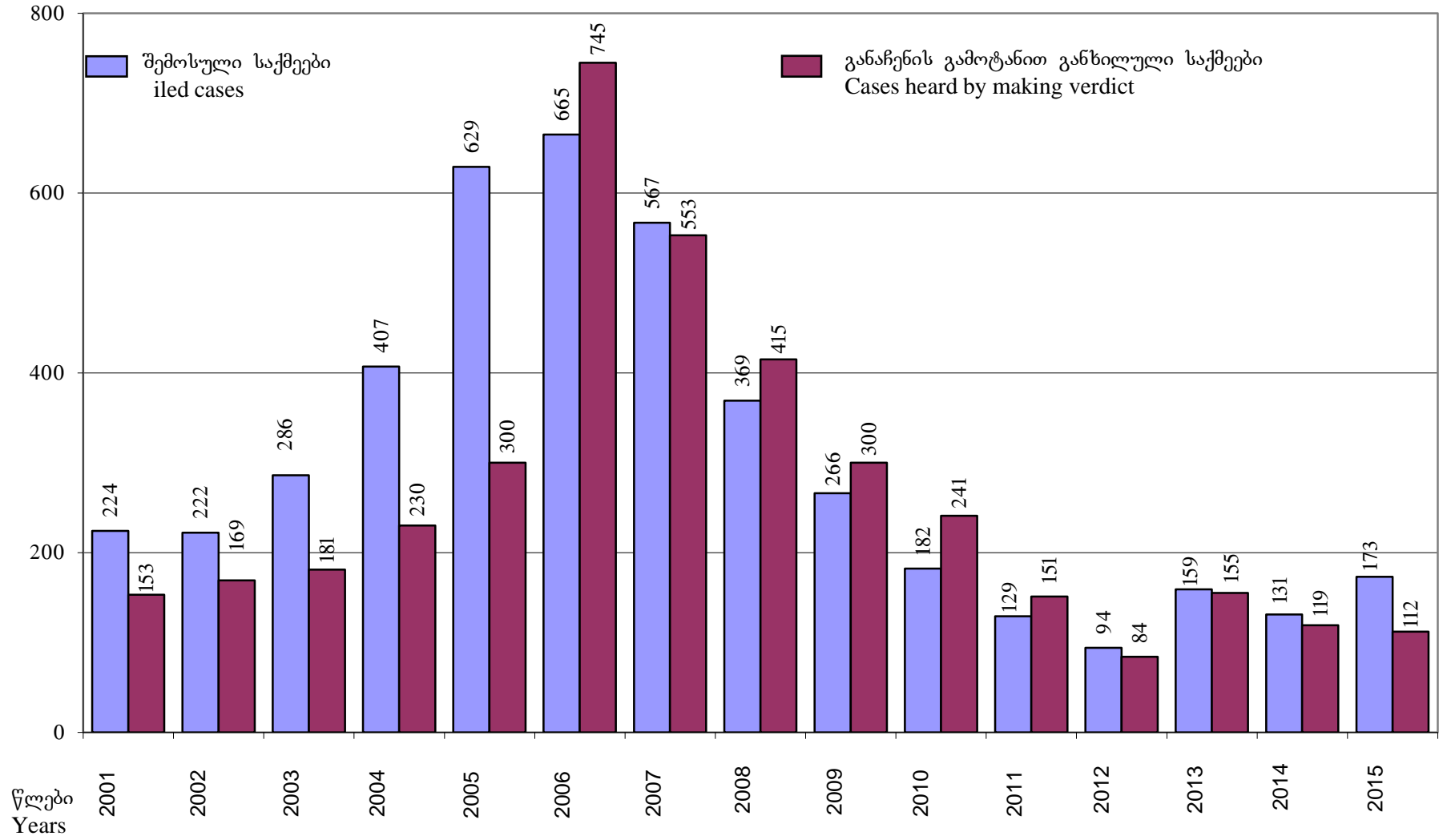
ქურლობა
THEFT



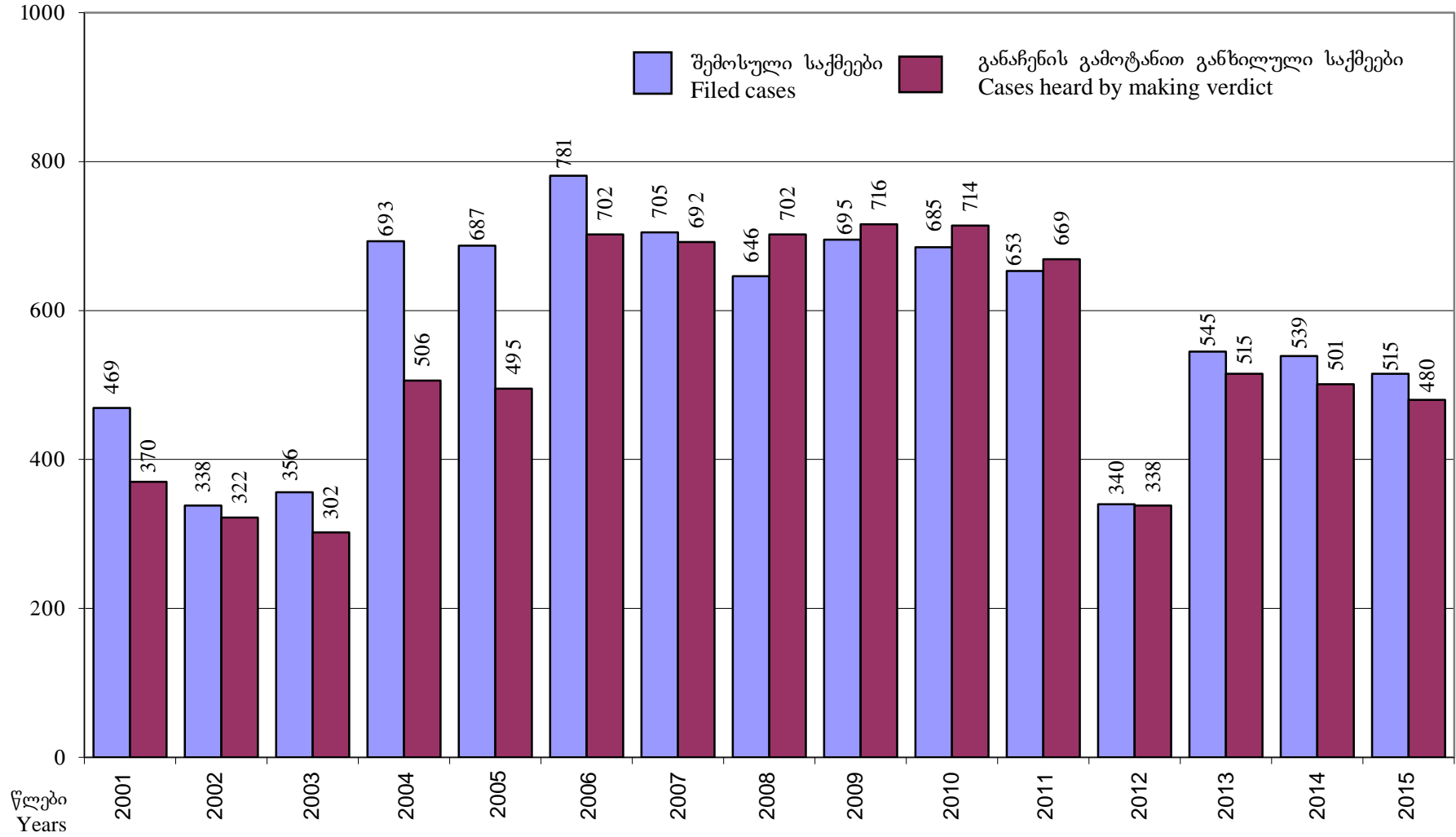
პარცვა PLUNDERING



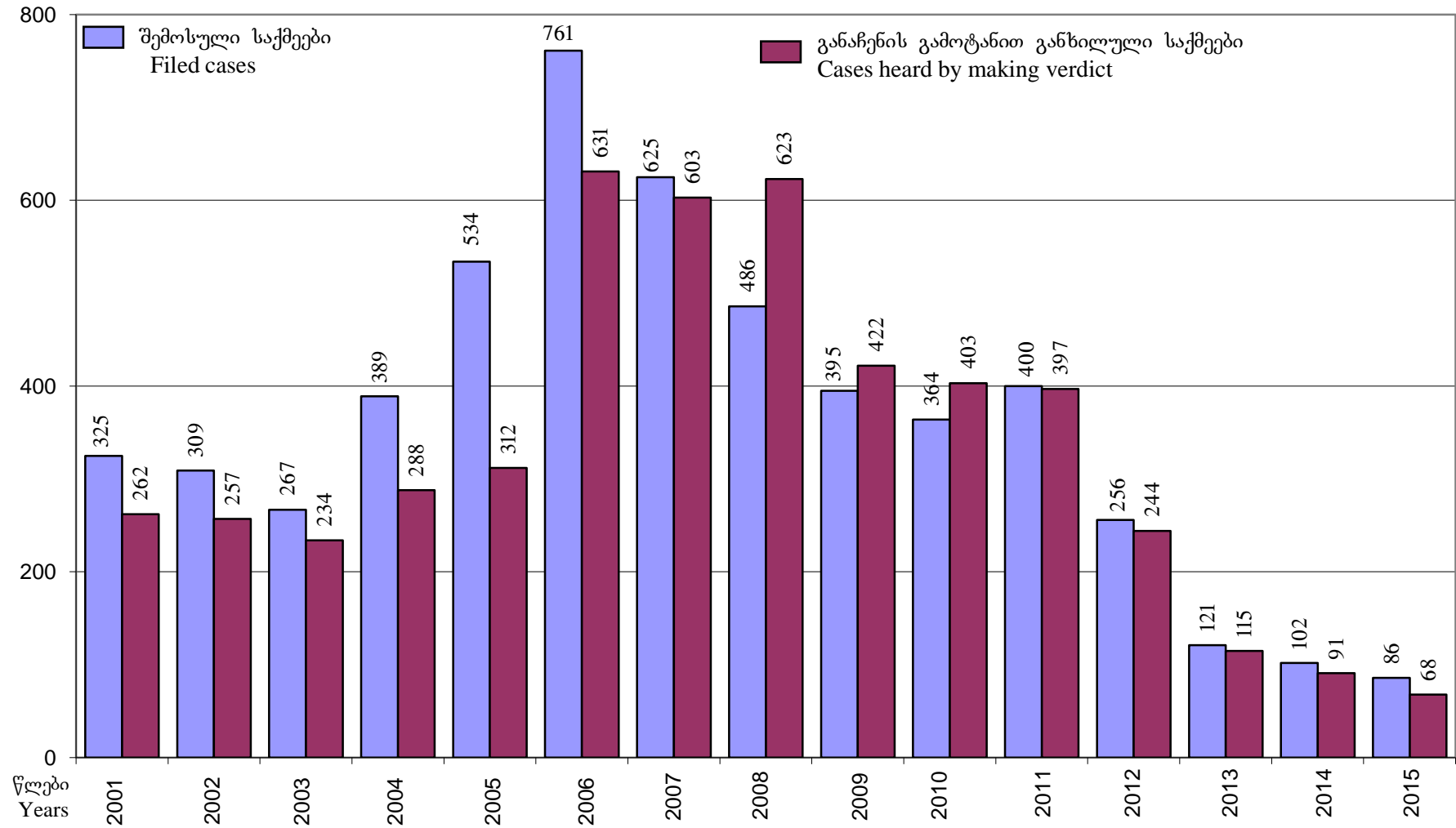
ყარაღობა
ROBBERY



**ცეცხლსასროლი იარაღის... მართლსაწინააღმდეგო
შექმნა, შენახვა, ტარება, დამზადება, გადაზიდვა ან გასაღება
WFUL PURCHASING, STORAGE, KEEPING, MANUFACTURING, CARRIAGE OR SALE OF FIREARMS**

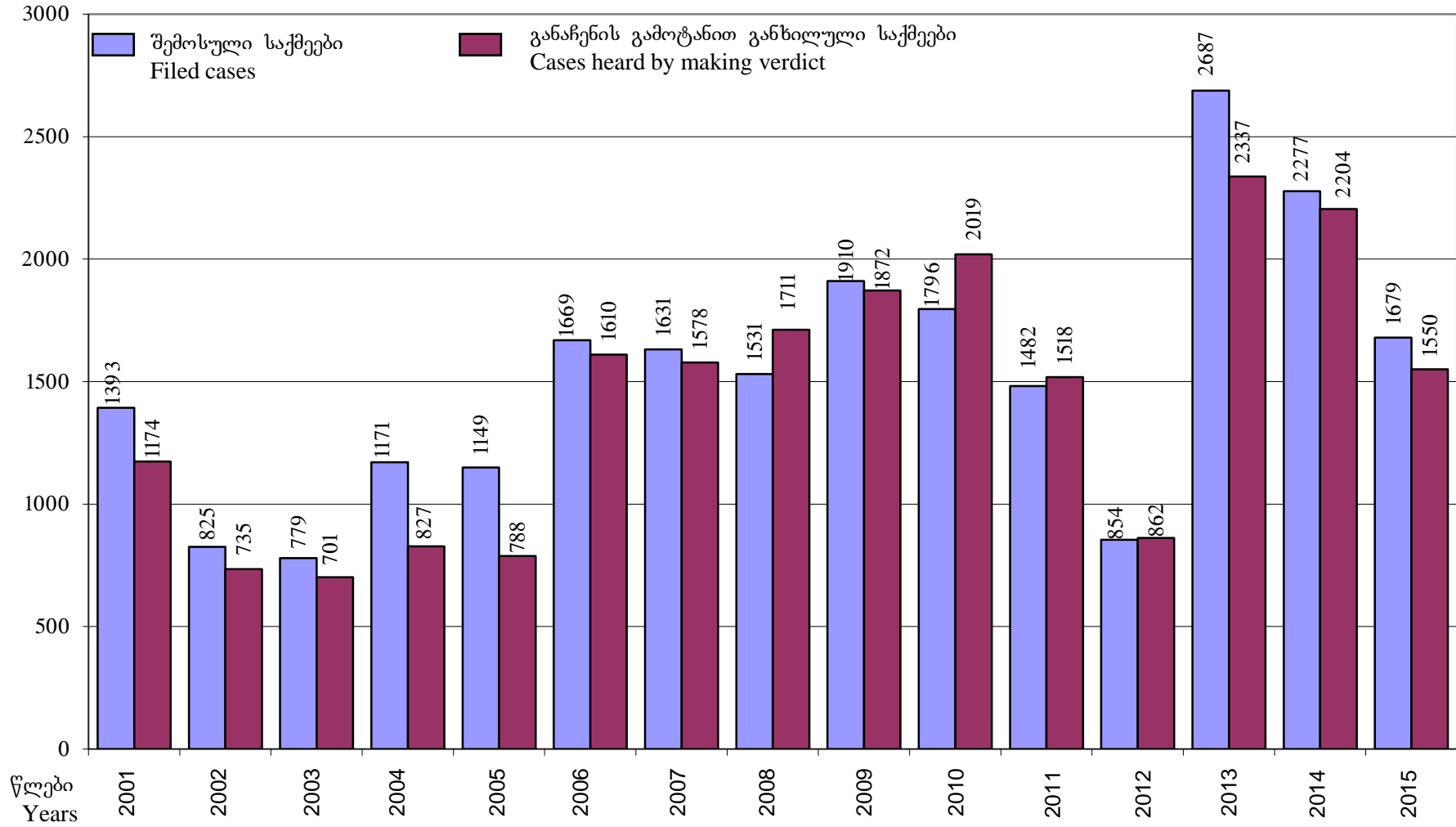


სულიზრობა HOOLIGANISM

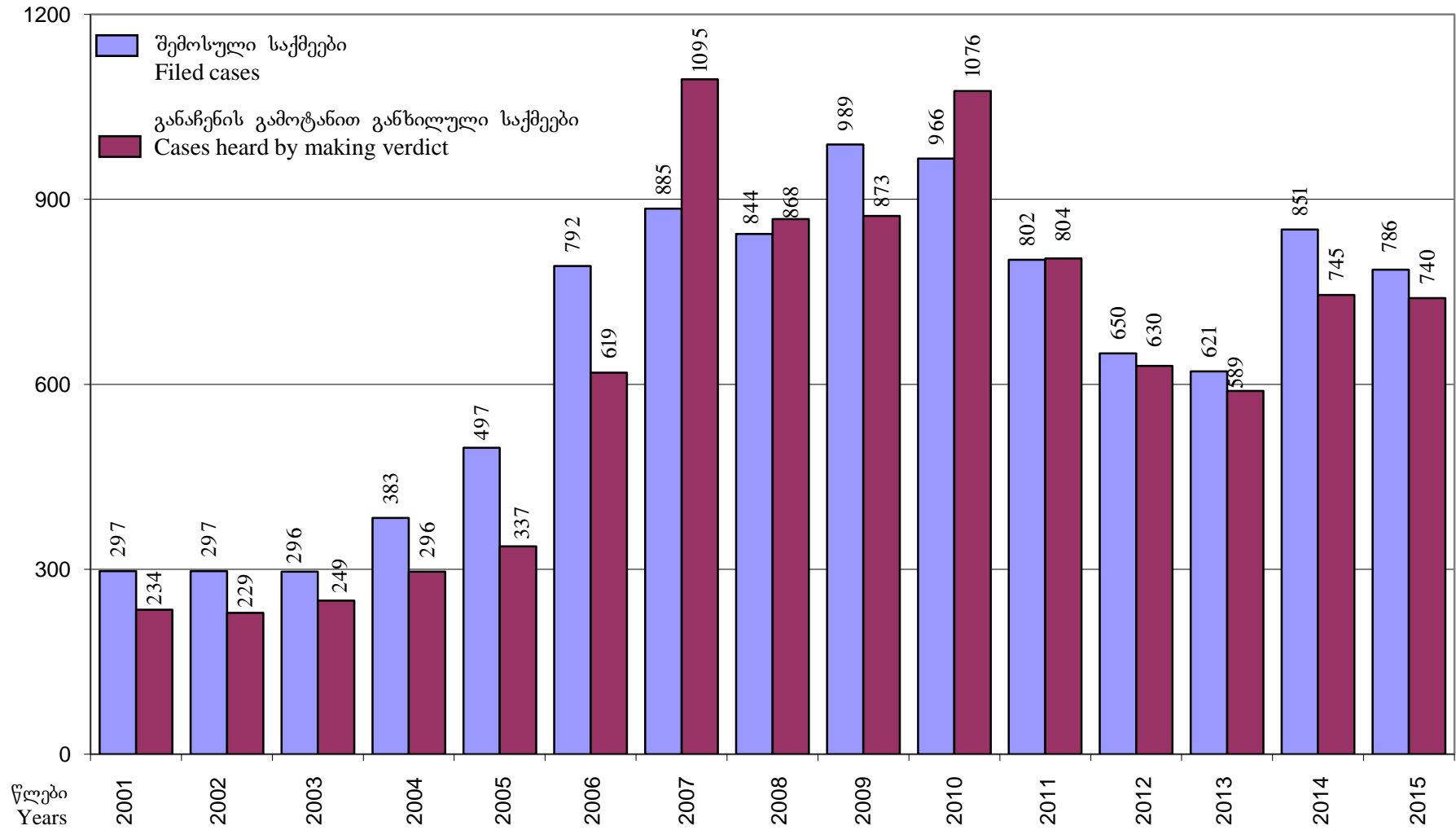


ნარკოტიკული საშუალებების უკანონო დამზადება, წარმოება, შექმნა, შენახვა, გადაზიდვა და გასაღება

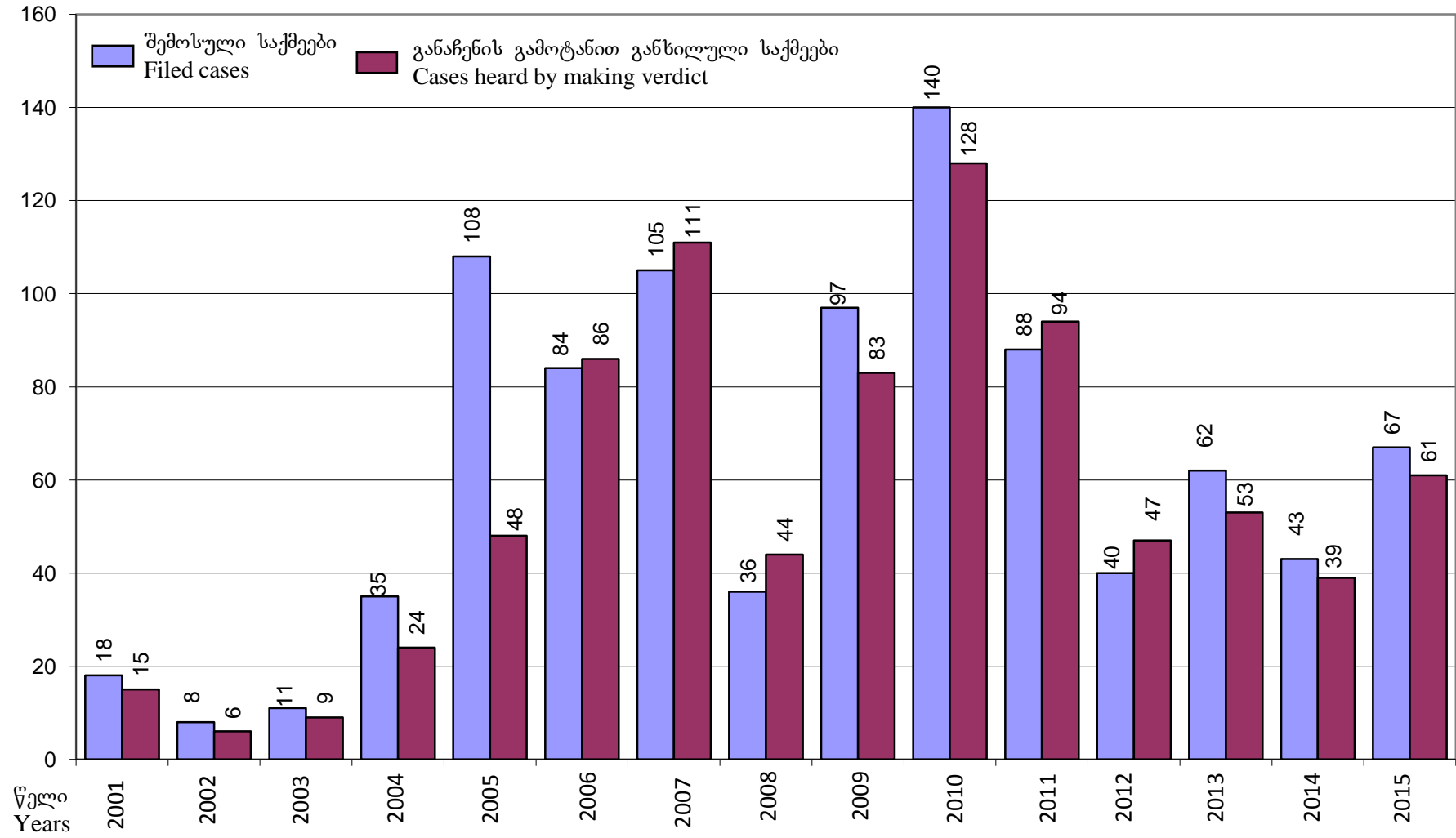
ILLIGAL MAKING, PRODUCTION, PURCHASING, STORING, TRAFFICKING, SHIPMENT OR SALE OF NARCOTICS



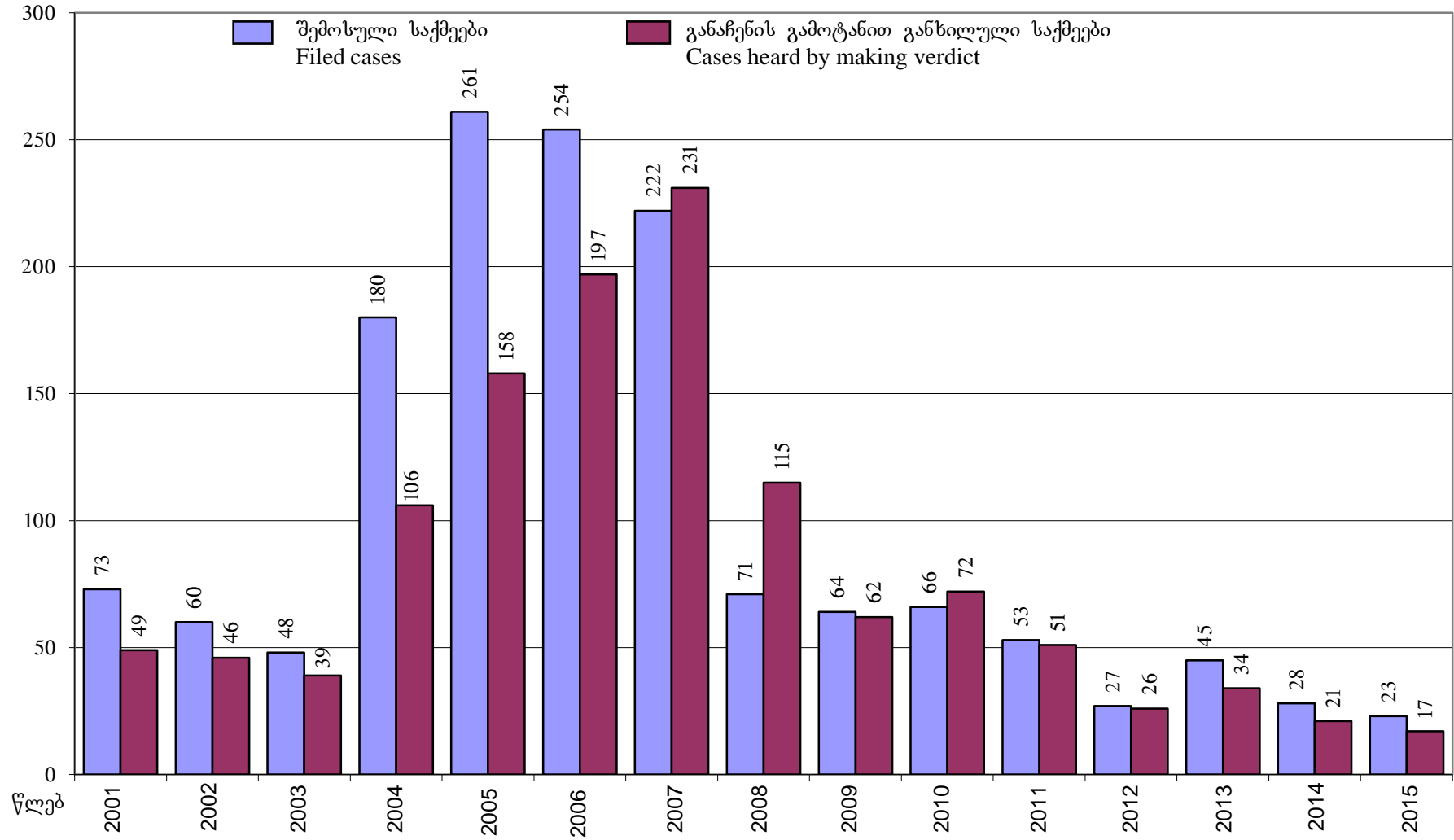
ტრანსპორტის მოძრაობის უსაფრთხოების ან ექსპლუატაციის წესის დარღვევა
VIOLATION OF TRANSPORT SAFETY OR OPERATING RULES



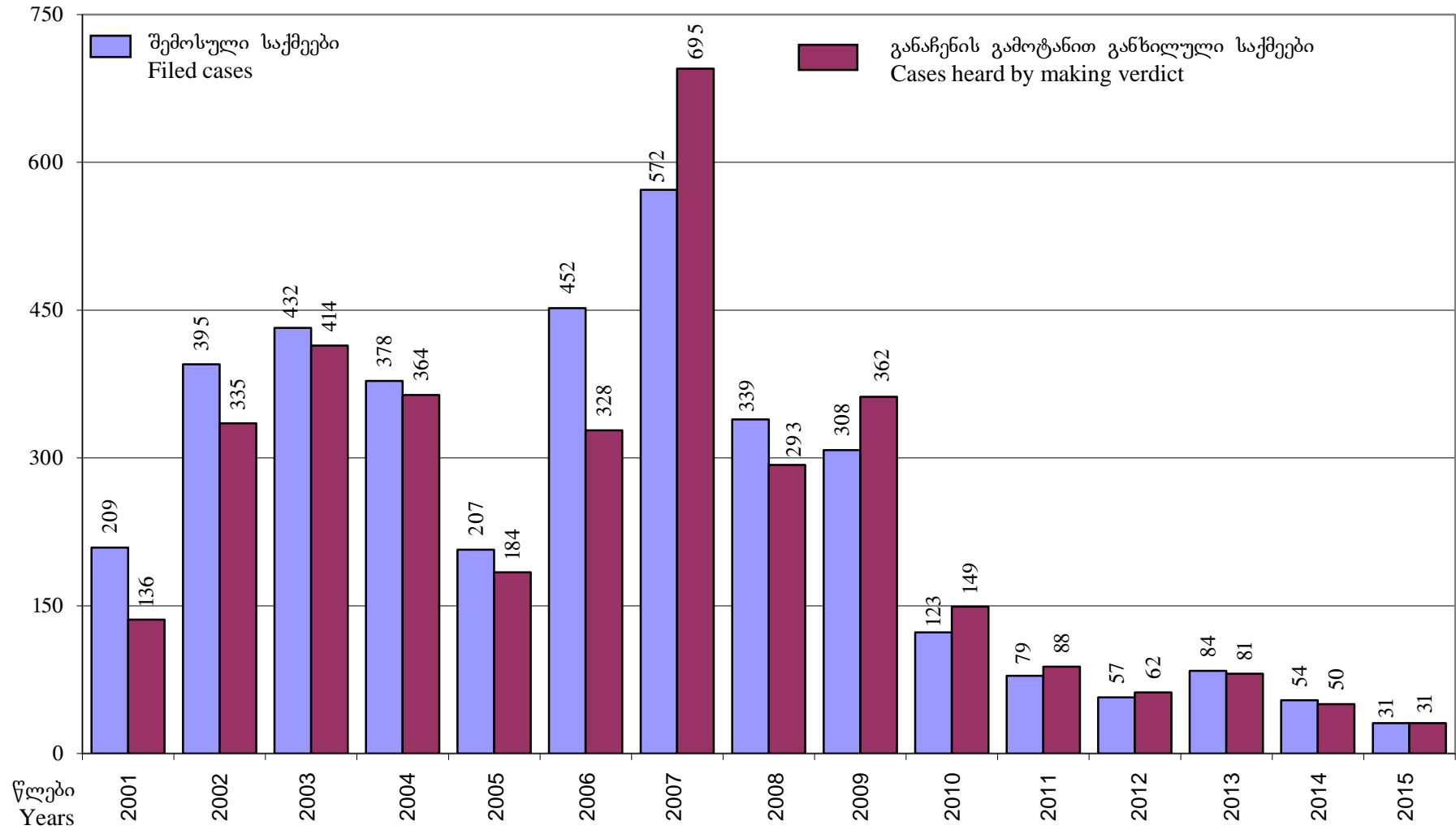
**მეძრობა
BRIBERY**



თანამდებობრივი დანაშაული
AUTHORITY CRIME



სამხედრო დანაშაული
MILITARY CRIME



მსჯავრდებულთა რაოდენობის დინამიკა დანაშაულის სახეების მიხედვით

DYNAMIC OF QUANTITY OF CONVICTED MINORS ACCORDING TO THE TYPES OF CRIME

დანაშაულის სახეები	2012				2013				2014				2015				Types of Crime
	სულ მსჯავრდებულია Total convicted	მ.შ.შეფარდათ, % Among them charged			სულ მსჯავრდებულია Total convicted	მ.შ.შეფარდათ, % Among them charged			სულ მსჯავრდებულია Total convicted	მ.შ.შეფარდათ, % Among them charged			სულ მსჯავრდებულია Total convicted	მ.შ.შეფარდათ, % Among them charged			
		თავისუფლების აღკვეთა Deprivation of liberty	პირობითი მსჯავრი Conditional sentence	ჯარიმ Fine		თავისუფლების აღკვეთა Deprivation of liberty	პირობითი მსჯავრი Conditional sentence	ჯარიმ Fine		თავისუფლების აღკვეთა Deprivation of liberty	პირობითი მსჯავრი Conditional sentence	ჯარიმ Fine		თავისუფლების აღკვეთა Deprivation of liberty	პირობითი მსჯავრი Conditional sentence	ჯარიმ Fine	
1	2	3	4	5	6	7	8	9	10	11	12	13	14	15	16	17	
ს უ ლ მათ შორის:	10922	40.3	48.6	7.1	15166	28.1	57.0	12.2	16776	35.5	45.2	16.2	15139	29.3	45.7	19.9	Total Among them:
დანაშაული ადამიანის წინააღმდეგ	1002	42.8	24.6	19.7	1092	33.9	26.7	22.4	1610	26.9	21.2	31.7	2160	19.2	28.1	30.7	Crimes against people
განზრახ მკვლელობა	207	97.1	2.9		159	100.0			123	98.4	1.6		110	98.2	1.8		Intentional homicide
განზრახ მკვლელობა დამამძიმებელ გარემოებაში	32	96.9	3.1		31	93.5		3.2	37	100.0			25	100.0			Intentional homicide in aggravating circumstances
განზრახ მკვლელობა უცარი, ძლიერი სულიერი აღღებების მდგომარეობაში					1	100.0			1	100.0			1		100.0		Intentional homicide in sudden heat of passion
მკვლელობა აუცილებელი მოგერიების ფარგლების გადაცილებით					2	100.0			1	100.0			4	100.0			Homicide by exceeding the limits of necessary self-defense
სიცოცხლის მოსპობა გაუფრთხილებლობით	12	58.3	41.7		5	80.0	20.0		11	81.8	18.2		10	70.0	30.0		Manslaughter through negligence
ჯანმრთელობის განზრახ მძიმე დაზიანება	77	72.7	26.0	1.3	117	46.2	53.0		185	49.7	49.7	0.5	129	60.5	37.2	2.3	Inflicting intentional serious damage to health
ჯანმრთელობის განზრახ ნაკლებად მძიმე დაზიანება	71	36.6	57.7	1.4	93	14.0	76.3	8.6	85	12.9	77.6	9.4	98	15.3	78.6	6.1	Inflicting less serious intentional damage to health
ცემა წამება	341	1.8	9.7	54.5	431	0.9	10.0	47.6	857	1.6	8.6	52.2	1462	4.7	21.6	41.7	Beating Torture
გაუპატიურება	34	79.4	17.6	2.9	21	95.2	4.8		14	100.0			11	100.0			Rape
სქესობრივი თავისუფლებისა და ხელშეუხებლობის წინააღმდეგ მიმართული სხვა დანაშაული	36	33.3	58.3	5.6	37	54.1	40.5	5.4	49	53.1	32.7	14.3	109	22.9	73.4	3.7	Other crimes directed at sexual liberty and integrity
თავისუფლების უკანონო აღკვეთა	84	32.1	67.9		82	32.9	64.6	2.4	82	47.6	52.4		65	47.7	49.2	1.5	Illegal deprivation of liberty
სხვა დანაშაული ადამიანის უფლებებისა და თავისუფლების წინააღმდეგ	108	33.3	51.9	5.6	113	32.7	40.7	23.9	165	41.2	27.9	28.5	136	30.9	36.0	28.7	Other crime against human rights and freedom

1	1	2	3	4	5	6	7	8	9	10	11	12	13	14	15	16	17	
ეკონომიკური დანაშაული	4586	48.1	47.8	1.6	4,365	38.8	54.7	5.3	4,744	42.5	49.1	8.0	4,788	36.8	52.5	10.1	Economic crimes	
ქურდობა	2545	42.8	52.5	1.3	3112	34.5	62.4	1.9	3307	41.0	54.2	4.7	3014	36.6	58.3	5.0	Theft	
ძარცვა	199	66.8	30.2	0.5	285	68.1	30.2	1.1	292	72.9	24.7	2.4	238	68.1	30.3	1.7	Plundering	
ყაჩაღობა	135	100.0			255	98.0	2.0	7.8	181	96.7	3.3		157	94.3	5.7		Robbery	
თაღლითობა	962	58.3	39.8	1.1	288	38.2	46.2	6.9	294	47.6	43.5	7.8	456	46.3	40.4	12.1	Fraud	
გამომძლევა	38	78.9	21.1		10	40.0	60.0		37	62.2	32.4	5.4	28	64.3	28.6	7.1	Extortion	
მითვისება ან გაფლანგვა	200	44.0	51.0	3.5	98	22.4	63.3	13.3	167	20.4	62.3	16.8	223	15.2	72.2	12.6	Misappropriation or embezzlement	
ფალსიფიკაცია	10	20.0	80.0						20	5.0	70.0	25.0	24	4.2	66.7	29.2	Falsification	
მარკირებას დაქვემდებარებული აქციზური საქონლის აქციზური მარკის გარეშე გამოშვება, შენახვა, რეალიზაცია ან გადაზიდვა	26	46.2	50.0	3.8	26		69.2	30.8	31		58.1	41.9	42	9.5	52.4	38.1	Production, storing, sale or carriage of excise goods subject to marking without an excise mark	
ყალბი ფულის ან ფასიანი ქაღალდის დამზადება ან გასაღება	15	100.0			9	88.9	11.1		21	85.7	9.5	4.8	34	58.8	38.2	2.9	Making or realization of false money or securities	
საბაჟო წესის დარღვევა	78	57.7	41.0	1.3	72	0.0	18.1	81.9	80	7.5	35.0	57.5	74	5.4	27.0	67.6	Violation of customs rule	
გადასახადისათვის თავის არიდება	42	57.1	42.9		12	33.3	41.7	8.3	13	46.2	7.7	46.2	23	26.1	47.8	26.1	Tax avoidance	
სხვა ეკონომიკური დანაშაული	336	22.3	68.5	6.3	198	13.6	58.1	24.2	301	14.3	51.2	30.6	475	10.3	51.4	34.3	Other economic crimes	
დანაშაული საზოგადოებრივი უშიშროებისა და წესრიგის წინააღმდეგ *	3508	36.0	55.2	4.6	7823	23.9	64.3	10.5	8147	36.3	47.8	14.1	5499	29.0	47.0	20.2	Crime against public security and order*	
ქურდული სამყაროს წევრობა	7	100.0			5	100.0			52	98.1	1.9		13	100.0			Involvement in criminal underworld	
ბანდიტიზმი																		Banditism
ცეცხლსასროლი იარაღის ... მართლსაწინააღმდეგო შეძენა, შენახვა, ტარება, დამზადება, გადაზიდვა ან გასაღება	347	29.7	61.1	7.8	533	17.8	66.6	15.2	529	26.7	57.5	15.9	500	22.2	59.6	18.2	Unlawful purchasing, storage, keeping, manufacturing, carriage or sale of firearms	
იარაღის ... მართლსაწინააღმდეგო დაუფლება მისაკუთრების მიზნით ან გამომძლევა	4	100.0			6	33.3	66.7		2	100.0			7	57.1	42.9		Taking possession of a gun with the intent of misappropriation or extortion	
ხულიგანობა	434	33.9	59.2	3.2	235	12.8	59.1	17.4	152	38.2	46.7	11.8	126	31.7	50.8	17.5	Hooliganism	
ნარკოტიკების უკანონო დამზადება ... გადაზიდვა, გადაგზავნა ან გასაღება	1100	54.4	44.5	1.1	2660	44.8	53.4	1.0	2354	64.4	34.1	1.6	1618	48.1	46.2	4.6	Illegal making, production, purchasing, storing, trafficking, shipment or sale of narcotics	

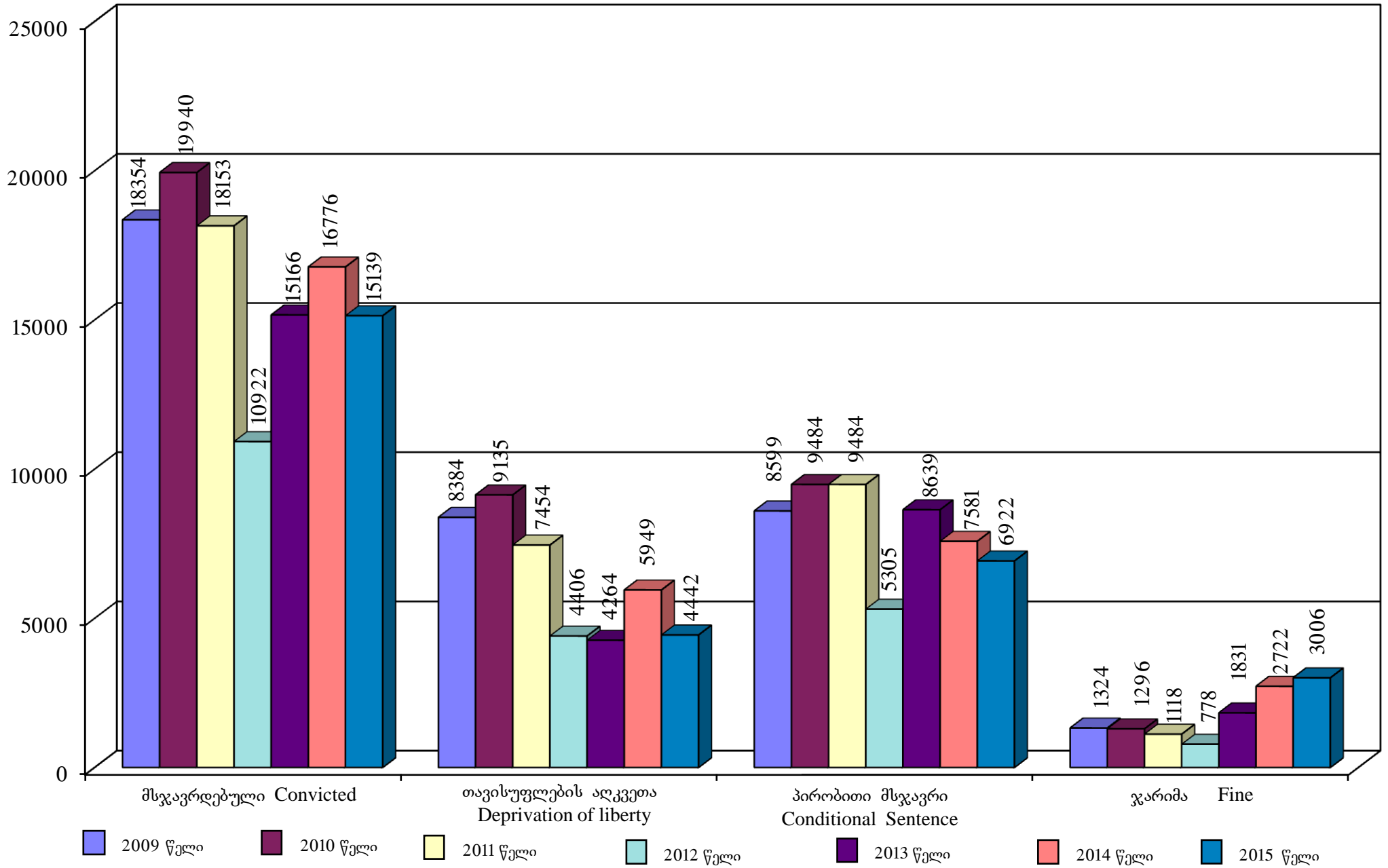
1	1	2	3	4	5	6	7	8	9	10	11	12	13	14	15	16	17
საქართველოში ნარკოტიკების უკანონო შემოტანა, გადატანა ან ტრანზიტით საერთაშორისო გადაზიდვა	16	87.5	12.5		52	40.4	19.2	40.4	132	59.1	7.6	33.3	120	0.8	7.5	27.5	Illegal entry, carriage or international shipment through transit of narcotics to Georgia
ნარკოტიკების მოხმარება	861	25.6	70.3	3.6	3570	12.2	71.7	14.9	4003	24.3	52.0	20.1	2191	4.6	40.1	30.5	Consumption of narcotic substances
სხვა ნარკოტიკული დანაშაული	103	62.1	36.9		174	18.4	73.6	8.0	177	35.0	41.8	23.2	181	0.4	51.4	24.9	Other drug-related crimes
ტრანსპორტის მოძრაობის უსაფრთხოების ან ექსპლუატაციის წესის დარღვევა	636	16.8	52.5	11.9	588	9.4	69.7	18.0	746	10.1	74.1	15.5	743	0.7	66.2	23.6	Violation of transport safety or operating rules
დანაშაული გარემოს დაცვისა და ბუნებრივი რესურსებით სარგებლობის წესის წინააღმდეგ *	18		72.2	5.6	79	1.3	70.9	27.8	144	0.0	75.0	22.9	258	0.8	64.3	32.6	<i>Crime against the rules of environment protection and the consumption of natural resources</i>
ხე-ბუჩქნარის უკანონოდ გაჩეხვა; ტყის ან ნარგავის დაზიანება ან განადგურება	3		66.7	0.0	47		87.2	12.8	66	1.5	66.7	31.8	85	1.2	71.8	25.9	Illegal cutting of trees and scrubs; damage or ruining of forest or plantings
ბუნების რესურსებით სარგებლობის წესის წინააღმდეგ	15		73.3	6.7	32	3.1	46.9	50.0	78	2.6	82.1	15.4	173	0.6	60.7	35.8	environment protection and the use of natural resources
დანაშაული სახელმწიფოს წინააღმდეგ *	136	41.9	55.1	2.9	151	21.9	57.6	19.9	106	38.7	49.1	11.3	138	45.7	34.8	19.6	<i>Crime against State*</i>
საბოტაჟი					1												Sabotage
ტერორისტული აქტი	4	50.0	50.0						1		100.0						Terrorism
სამსახურებრივი უფლებამოსილების ბოროტად გამოყენება და გადამეტება	37	27.0	73.0		42	23.8	61.9	14.3	30	40.0	50.0	6.7	21	23.8	38.1	38.1	Abuse or exceeding of authority
ქრთამის აღება, ქრთამის მიცემა	75	56.0	42.7	1.3	62	37.1	56.5	6.5	46	60.9	39.1		72	76.4	23.6		Accepting bribe, giving bribe
სხვა სამოხელეო დანაშაული	20	15.0	70.0	15.0	46		56.5	43.5	29	3.4	62.1	34.5	45	6.7	51.1	42.2	Other crimes related to public officials
დანაშაული სასამართლო ხელისუფლების წინააღმდეგ	273	27.5	64.5	7.0	221	34.8	43.4	20.4	545	42.6	33.6	21.5	673	47.1	31.4	18.4	<i>Crime against the judiciary</i>
დანაშაული სამხედრო სამსახურის წინააღმდეგ	62	56.5	38.7	3.2	84	15.5	83.3		51	33.3	60.8	5.9	31	29.0	64.5		<i>Crime against military authority</i>
დეზერტირობა	3	100.0			5	100.0			7	100.0			5	100.0			Defection
სხვა სამხედრო დანაშაული	59	54.2	40.7	3.4	79	10.1	88.6		44	22.7	70.5	6.8	26	15.4	76.9		Other military crime
სხვა დანაშაული	1337	25.3	48.1	23.9	1351	15.5	46.1	33.8	1429	17.7	44.6	36.7	1592	17.5	48.2	32.4	<i>Other crimes</i>

* – შენიშვნა იხილეთ 84-ე
See the remark on the page 84

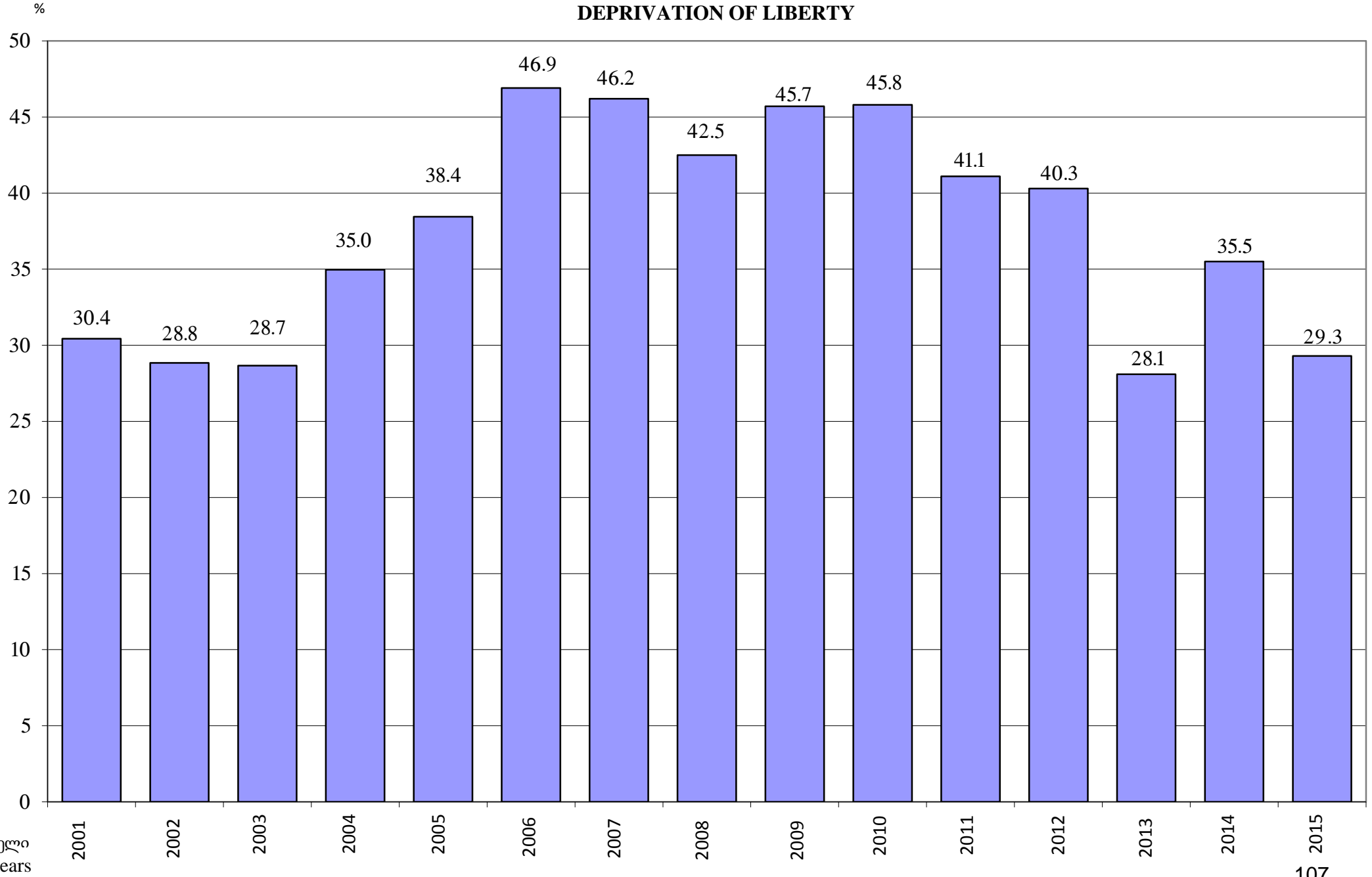
ნასამართლობის დინამიკა
DYNAMIC OF CRIMINAL RECORD

წლები Years	სულ მსჯავრდებულის Total convicted	მათ შორის მიესაჯათ										Among them were charged									
		თავისუფლების აღკვეთა Deprivation of liberty		პირობითი მსჯავრი Conditional sentence		ჯარიმა Fine		ტუსაღობა Imprisonment		გამასწორებელი სამუშაო Correctional labor		თანამდებობის დაკავების ან საქმიანობის უფლების ჩამორთმევა Fired from the		საზოგადოებრივად სასარგებლო შრომა Socially useful work		გათავისუფლდა ამნისტიათ ან სხვა საფუძველით Released by amnesty or other grounds		გადაიდო განაჩენის აღსრულება Execution of the judgment was suspended		სხვა სასჯელი Other punishment	
		პირი person	%	პირი person	%	პირი person	%	პირი person	%	პირი person	%	პირი person	%	პირი person	%	პირი person	%	პირი person	%	პირი person	%
2001	8897	2708	30.4	3528	39.7	2344	26.3	25	0.3	76	0.9	6	0.1	3	0.03	46	0.5	50	0.6	111	1.25
2002	8579	2474	28.8	3600	42.0	2394	27.9	21	0.2	38	0.4			7	0.1	12	0.1	23	0.3	10	0.12
2003	8110	2324	28.7	3550	43.8	2129	26.3	24	0.3	41	0.5	1	0.01	1	0.01	17	0.2	13	0.2	10	0.12
2004	9071	3172	35.0	3588	39.6	2177	24.0	18	0.2	66	0.7			1	0.01	16	0.2	27	0.3	6	0.07
2005	9168	3525	38.4	3755	41.0	1657	18.1	9	0.1	183	2.0	6	0.1	3	0.03	18	0.2	2	0.02	10	0.11
2006	16911	7930	46.9	7002	41.4	1820	10.8	9	0.1	66	0.4	2	0.01	10	0.1	65	0.4	3	0.02	4	0.02
2007	21170	9788	46.2	9585	45.3	828	3.9	X		7	0.03	2	0.01	19	0.1	934	4.4	7	0.03		
2008	20804	8846	42.5	10601	51.0	1010	4.9	X		3	0.01	1	0.00	26	0.1	309	1.5	7	0.03	1	0.00
2009	18354	8384	45.7	8599	46.9	1324	7.2	X						11	0.1	29	0.2	4	0.02	3	0.02
2010	19940	9135	45.8	9484	47.6	1296	6.5	X				3	0.02	6	0.03	9	0.05	4	0.02	3	0.02
2011	18153	7454	41.1	9498	52.3	1118	6.2	X		1	0.01	2	0.01	77	0.4	1	0.01	2	0.01		
2012	10922	4406	40.3	5305	48.6	778	7.1	X				6	0.05	424	3.9	2	0.02	1	0.01		
2013	15166	4264	28.1	8639	57.0	1831	12.1	X				2	0.01	277	1.8	153	1.01				
2014	16776	5949	35.5	7581	45.2	2722	16.2	X				1	0.01	515	3.1	8	0.05				
2015	15139	4442	29.3	6922	45.7	3006	19.9	X						756	5.0	12	0.08	1	0.01		

მსჯავრდებულთა რაოდენობა სასჯელის ღონისძიებების მიხედვით
 NUMBER OF CONVICTED PERSONS ACCORDING TO PANEL MEASURES

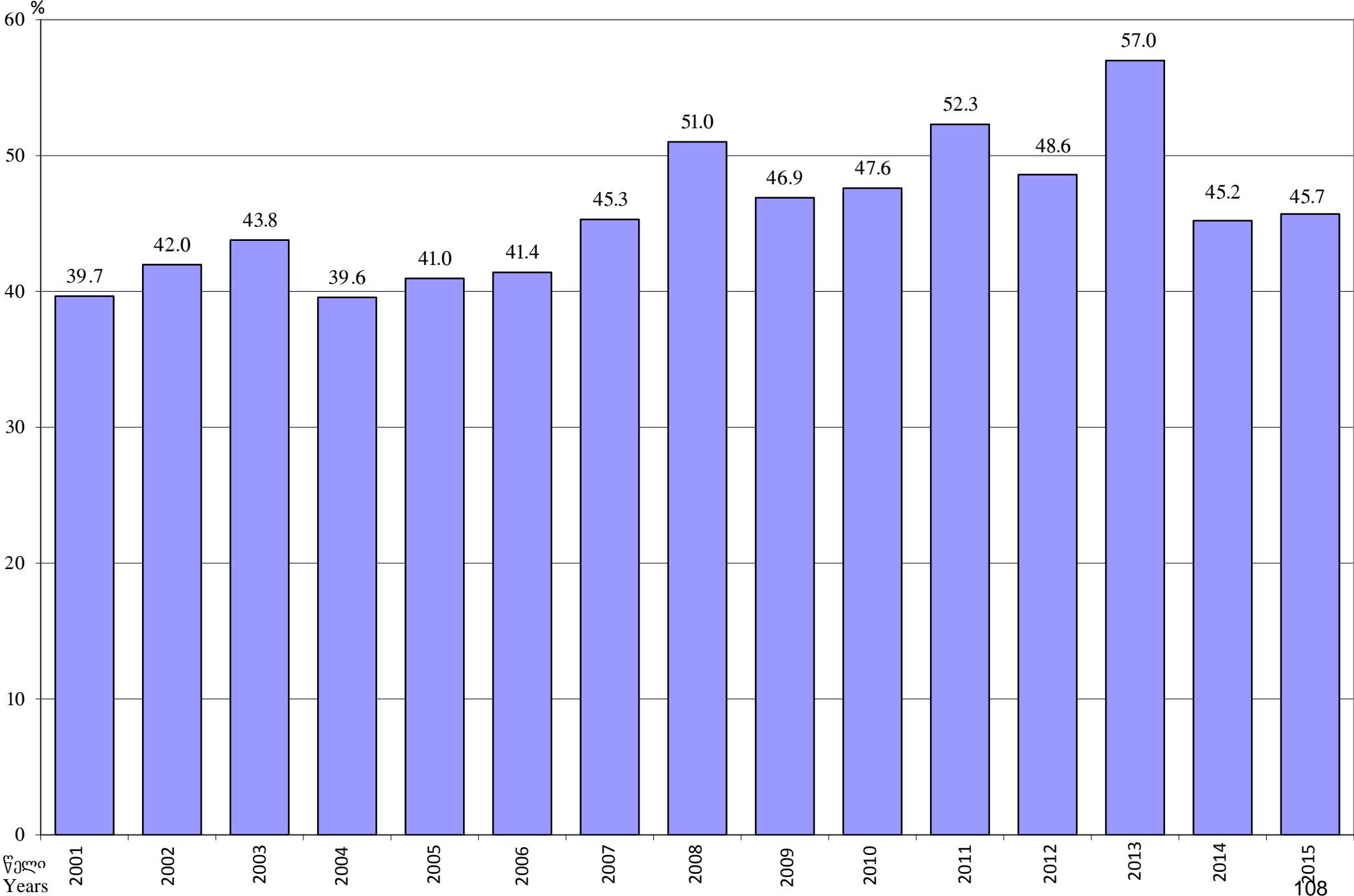


სასჯელის ღონისძიებათა ღონაობა, პროცენტობით
თავისუფლების აღკვეთა
DYNAMIC OF PANEL MEASURES, BY PERCENTAGE
DEPRIVATION OF LIBERTY



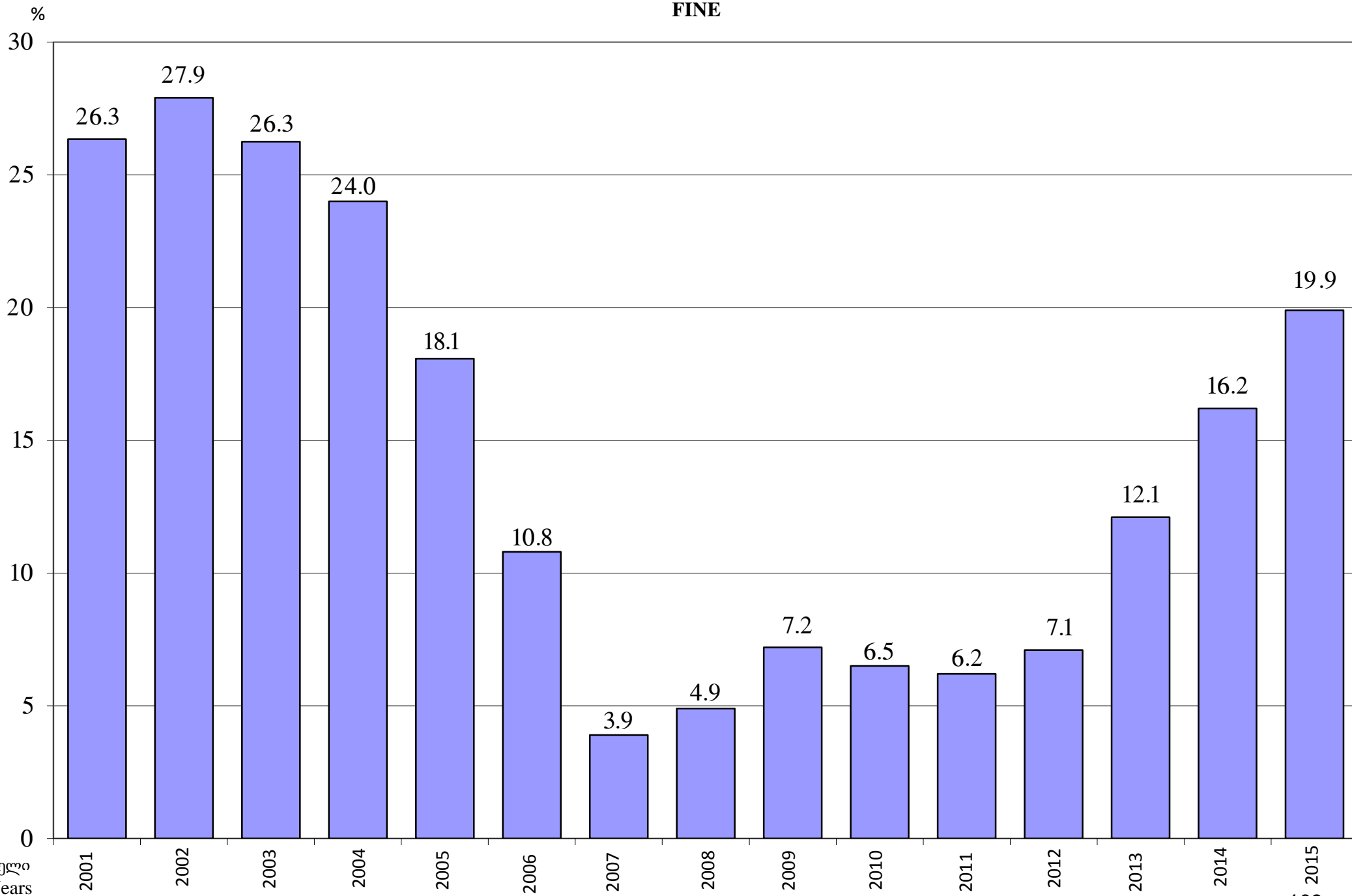
წელი
Years

კონდიციონალური მსჯელობა
CONDITIONAL SENTENCE



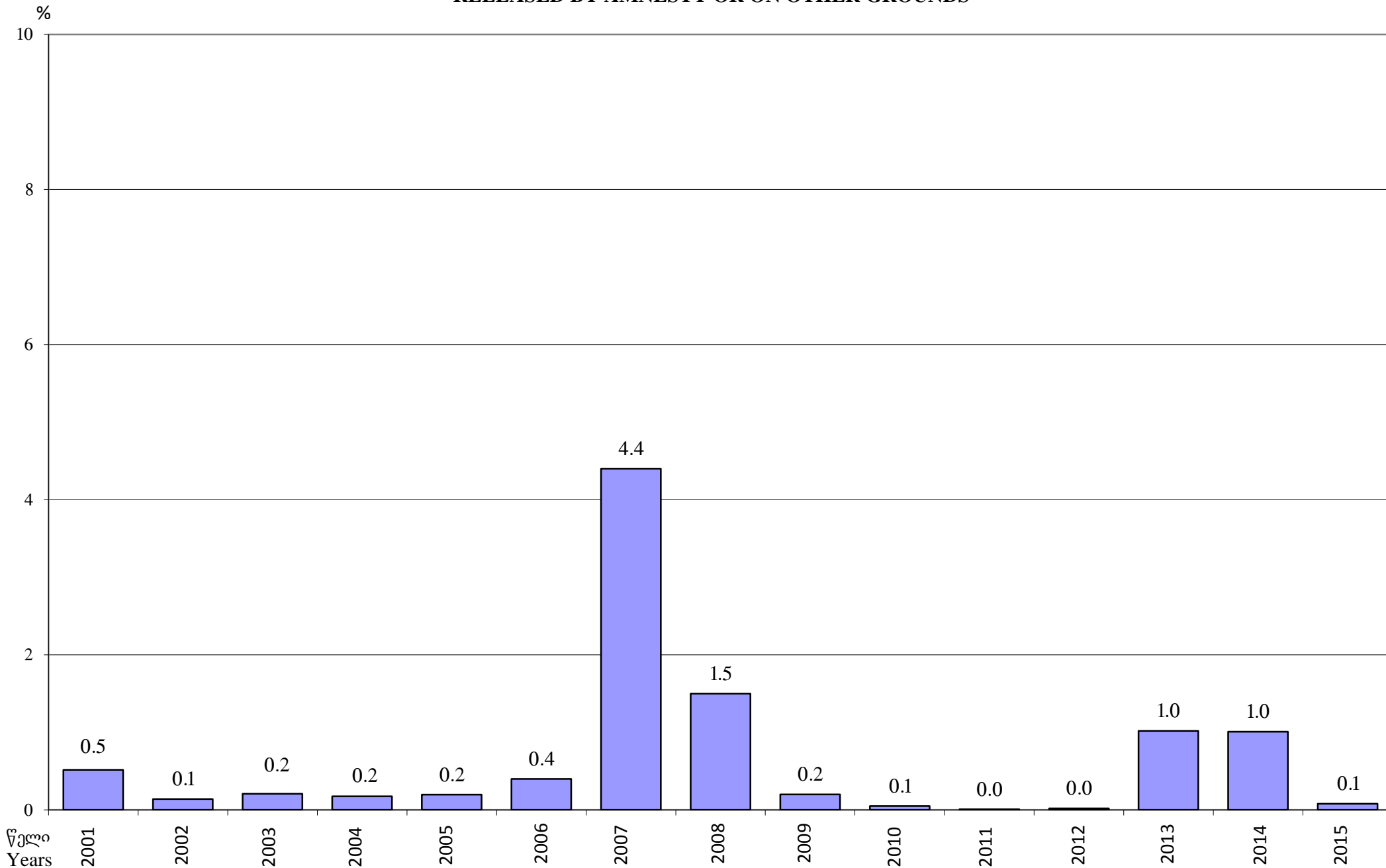
წელი
Years

ჯარიმას
FINE

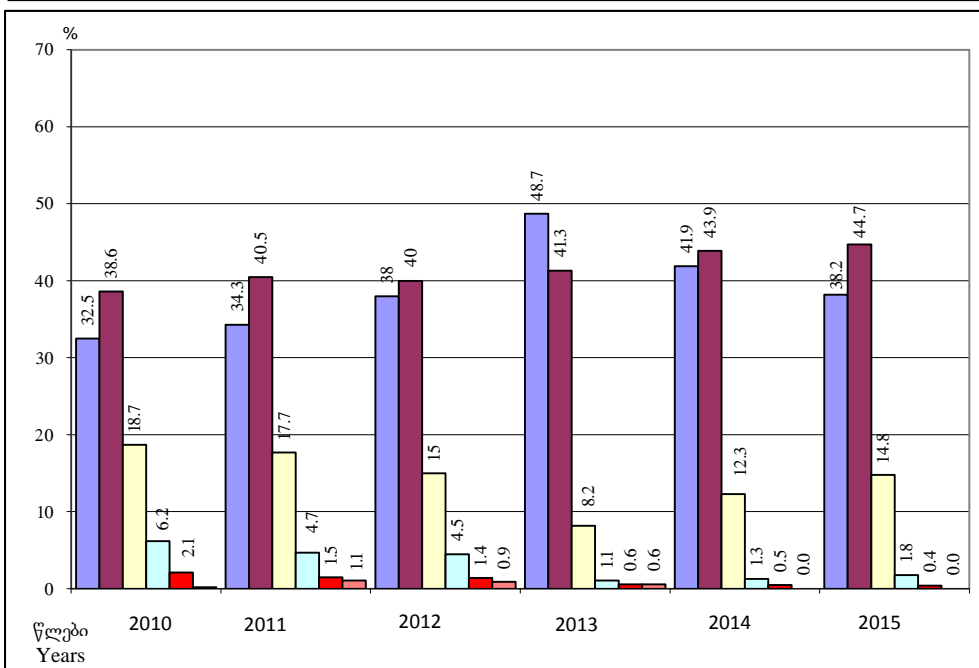
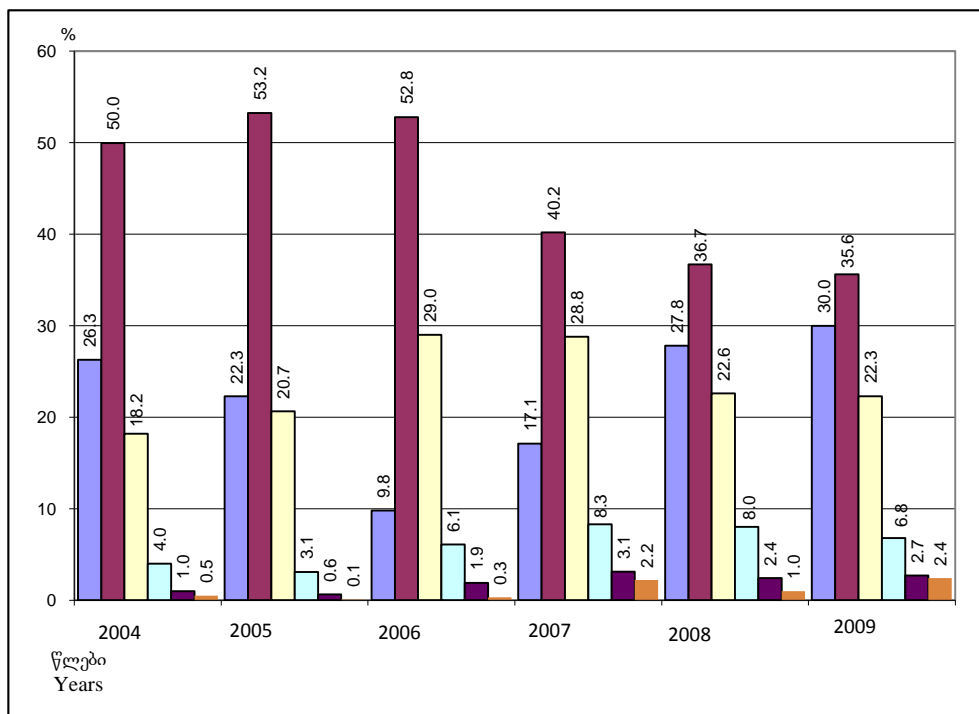


წელი
Years

განთავისუფლდა ამნისტიით ან სხვა საფუძველით
RELEASED BY AMNESTY OR ON OTHER GROUNDS



თავისუფლების აღკვეთის ვადების დინამიკა, პროცენტობით
DYNAMIC FOR THE TERMS OF DEPRIVATION OF LIBERTY, BY PERCENTAGE



თავისუფლების აღკვეთის ვადები Terms of deprivation of liberty

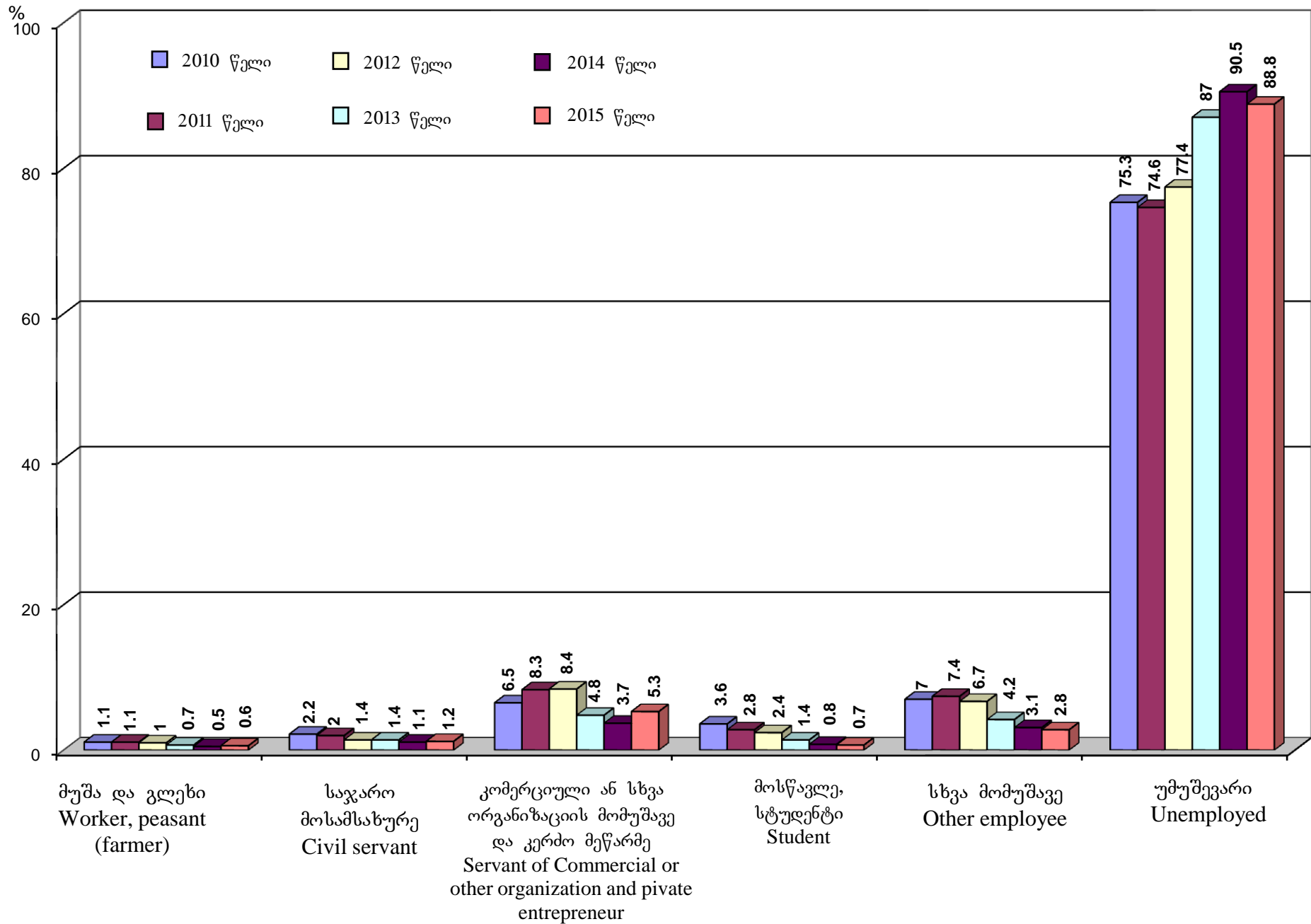
- 1 წლის ჩათვლით Including one year
- 1-დან 5 წლის ჩათვლით From 1 to 5 years
- 5-დან 10 წლის ჩათვლით From 5 to 10 years
- 10-დან 15 წლის ჩათვლით From 10 to 15 years
- 15-დან 20 წლის ჩათვლით From 15 to 20 years
- 20-დან 30 წლის ჩათვლით From 20 to 30 years

მსჯავრდებულთა შემადგენლობა სქესის, ასაკის, განათლების, საქმიანობისა და წარსული ნასამართლობის მიხედვით
CONVICTED PERSONS COMPOSED ACCORDING TO AGE, GENDER, EDUCATION, ACTIVITY AND PAST CRIMINAL RECORD

	2009		2010		2011		2012		2013		2014		2015		
	პირი persen	%	პირი persen	%	პირი persen	%	პირი persen	%	პირი persen	%	პირი persen	%	პირი persen	%	
1	2	3	4	5	6	7	8	9	10	11	12	13	14	15	16
სულ მსჯავრდებული	18354	100	19940	100	18153	100	10922	100	15166	100	16776	100	15139	100	TOTAL CONVICTED PERSONS
მათ შორის: მამაკაცი	17271	94.1	18514	92.8	16590	91.4	10077	92.3	14605	96.3	16058	95.7	14180	93.7	Among them: men
ქალი	1083	5.9	1426	7.2	1563	8.6	845	7.7	561	3.7	718	4.3	959	6.3	women
დანაშაული ჩადენილია:															Crime comitted:
ალკოჰოლურ სიმთვრალეში	514	2.8	690	3.5	384	2.1	190	1.7	158	1.0	132	0.8	100	0.7	under alcoholic intoxication
ნარკოტიკულ სიმთვრალეში	1112	6.1	2499	12.5	1446	8.0	1104	10.1	1202	7.9	540	3.2	312	2.1	under narcotic intoxication
ჯგუფში	3511	19.1	3785	19.0	1746	9.6	848	7.8	701	4.6	510	3.0	469	3.1	in group
სოფლად	3559	19.4	3634	18.2	3359	18.5	1960	17.9	2503	16.5	2624	15.6	3069	20.3	in village
სხვა სახელმწიფოს მოქალაქის მიერ	381	2.1	407	2.0	301	1.7	238	2.2	313	2.1	396	2.4	402	2.7	by the other States' citizen
მსჯავრდებულთა ასაკი:															Age of convicted person:
14-17 წლის	803	4.4	883	4.4	669	3.7	475	4.3	456	3.0	381	2.3	292	1.9	from 14 to 17
18-24 წლის	4027	21.9	4184	21.0	3623	20.0	2127	19.5	2720	17.9	3160	18.8	2925	19.3	from 18 to 24
25-29 წლის	3301	18.0	3210	16.1	2866	15.8	1832	16.8	2726	18.0	3207	19.1	2760	18.2	from 25 to 29
30-49 წლის	8565	46.7	9442	47.4	8400	46.3	4979	45.6	7698	50.8	8324	49.6	7248	47.9	from 30 to 49
50 წლის და ზევით	1658	9.0	2221	11.1	2595	14.3	1509	13.8	1566	10.3	1704	10.2	1914	12.6	from 50 up
განათლება:															Education:
არასრული საშუალო	1158	6.3	1457	7.3	998	5.5	645	5.9	678	4.5	651	3.9	665	4.4	incomplete middle
საშუალო	12552	68.4	12746	63.9	14755	81.3	8003	73.3	12026	79.3	13801	82.3	12285	81.1	middle
უმაღლესი	4580	25.0	5681	28.5	2362	13.0	2246	20.6	2428	16.0	2302	13.7	2160	14.3	high
მსჯავრდებულთა საქმიანობა:															Activity of convicted person:
მუშა	221	1.2	189	0.9	144	0.8	86	0.8	69	0.5	64	0.4	68	0.4	labourer
გლეხი (ფერმერი)	5	0.0	16	0.1	47	0.3	18	0.2	37	0.2	18	0.1	22	0.1	peasant (farmer)
საჯარო მოსამსახურე	317	1.7	447	2.2	370	2.0	152	1.4	216	1.4	182	1.1	176	1.2	civil servant

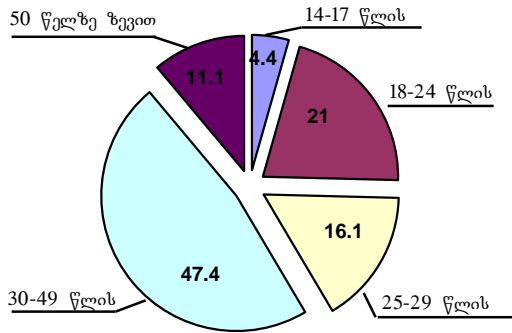
1	2	3	4	5	6	7	8	9	10	11	12	13	14	15	16
კომერციული ან სხვა ორგანიზაციის მოსამსახურე	694	3.8	1293	6.5	1501	8.3	914	8.4	561	3.7	488	2.9	667	4.4	servant of commercial or other organization
კერძო მეწარმე	294	1.6	542	2.7	454	2.5	190	1.7	161	1.1	127	0.8	142	0.9	private entrepreneur
მოსწავლე, სტუდენტი	558	3.0	715	3.6	517	2.8	264	2.4	216	1.4	127	0.8	105	0.7	student
სხვა მომუშავე	1774	9.7	1394	7.0	1351	7.4	734	6.7	634	4.2	514	3.1	423	2.8	other worker
პენსიონერი	174	0.9	197	1.0	214	1.2	111	1.0	67	0.4	79	0.5	83	0.5	pensioner
უმუშევარი	14099	76.8	15017	75.3	13545	74.6	8450	77.4	13202	87.0	15175	90.5	13446	88.8	unemployed
თავისუფლების აღკვეთის ადგილას მყოფი	218	1.2	130	0.7	10	0.1	3	0.03	3	0.02	2	0.01	7	0.05	being in deprivation of liberty
ნასამართლობა:															Criminal Record:
მოუხსნელი ან გაუქარწყლებელი ნასამართლობის მქონე მსჯავრდებულები	3042	16.6	3350	16.8	1443	7.9	596	5.5	788	5.2	1028	6.1	1304	8.6	Convicted person with prior criminal conviction, whose criminal record is neither expunged nor lifted
მათ შორის: ერთი ნასამართლობა	2759	90.7	2966	88.5	1328	92.0	544	91.3	708	89.8	939	91.3	1234	94.6	Among them: one criminal record
ორი ნასამართლობა	223	7.3	300	9.0	101	7.0	44	7.4	61	7.7	61	5.9	49	3.8	two criminal records
სამი და მეტი ნასამართლობა	60	2.0	84	2.5	14	1.0	8	1.3	19	2.4	28	2.7	21	1.6	three or more criminal records

მსჯავრდებულთა შემადგენლობა საქმიანობის მიხედვით, პროცენტობით
 CONVICTED PERSONS COMPOSED ACCORDING TO ACTIVITY, BY PERCENTAGE

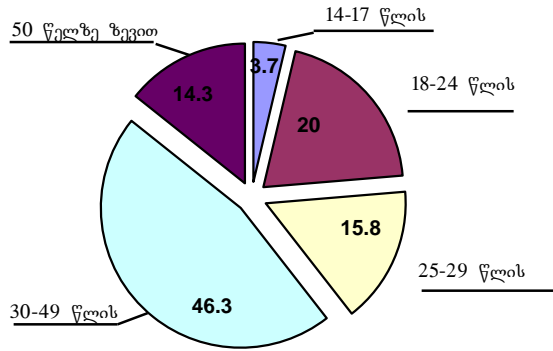


მსჯავრდებულთა შიდადგენილება ასაკის მიხედვით, პროცენტობით
 CONVICTED PERSONS COMPOSED ACCORDING TO AGE, BY PERCENTAGE

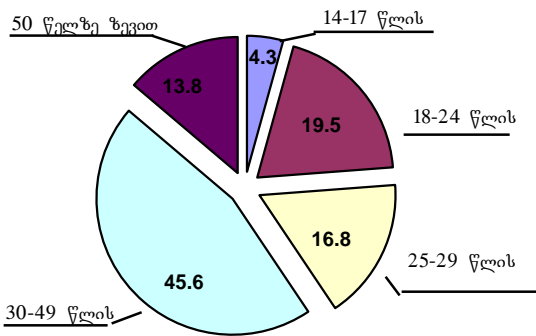
2010 წელი



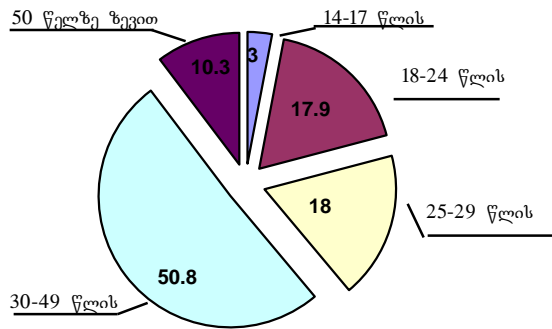
2011 წელი



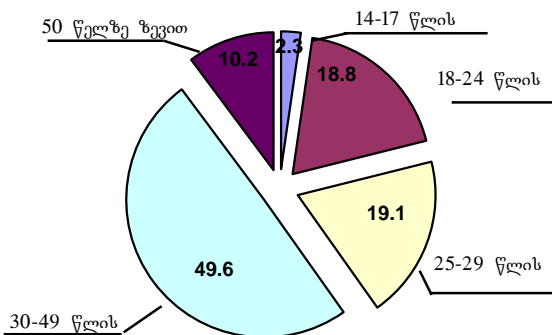
2012 წელი



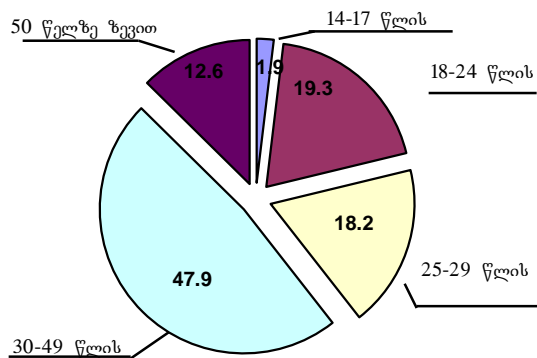
2013 წელი



2014 წელი



2015 წელი



არასრულწლოვან მსჯავრდებულთა რაოდენობის დინამიკა დანაშაულის სახეების მიხედვით
DYNAMIC OF QUANTITY OF CONVICTED MINORS ACCORDING TO THE TYPES OF CRIME

დანაშაულის სახეები	2011			2012			2013			2014			2015		
	მსჯავრდებული Convicted	მ.შ. შეეფარდა თავისუფლების აღკვეთას Among them charged with deprivation of liberty	%	მსჯავრდებული Convicted	მ.შ. შეეფარდა თავისუფლების აღკვეთას Among them charged with deprivation of liberty	%	მსჯავრდებული Convicted	მ.შ. შეეფარდა თავისუფლების აღკვეთას Among them charged with deprivation of liberty	%	მსჯავრდებული Convicted	მ.შ. შეეფარდა თავისუფლების აღკვეთას Among them charged with deprivation of liberty	%	მსჯავრდებული Convicted	მ.შ. შეეფარდა თავისუფლების აღკვეთას Among them charged with deprivation of liberty	%
სულ	669	190	28.4	475	129	27.2	456	117	25.7	381	104	27.3	292	87	29.8
ქურდობა	364	77	21.2	271	63	23.2	293	68	23.2	229	53	23.1	142	37	26.1
ძარცვა	27	13	48.1	26	9	34.6	35	12	34.3	36	14	38.9	30	6	20.0
ყაჩაღობა	23	20	87.0	14	14	100.0	24	21	87.5	17	14	82.4	16	9	56.3
თაღლითობა	12	4	33.3	11	2	18.2	4			4			6	3	50.0
განზრახ მკვლელობა	28	28	100.0	17	16	94.1	7	7	100.0	6	5	83.3	7	6	85.7
ჯანმრთელობის განზრახ მძიმე დაზიანება	13	9	69.2	4	2	50.0	8	3	37.5	8	2	25.0	5	1	20.0
გაუპატიურება	1	1	100.0				2	2	100.0				1	1	100.0
ხულიგნობა	40	8	20.0	17	1	5.9	7	1	14.3				1		
დანაშაული დაკავშირებული ნარკომანიასთან	17	3	17.6	14	3	21.4	20	1	5.0	22	5	22.7	15	3	20.0
სხვა დანაშაული	144	27	18.8	101	19	18.8	56	2	3.6	59	11	18.6	69	21	30.4

არასრულწლოვან მსჯავრდებულთა განაწილება სქესის, ასაკისა და სასჯელის ღონისძიებების მიხედვით
DISTRIBUTION OF CONVICTED MINORS ACCORDING TO GENDER, AGE AND PANEL MEASURES

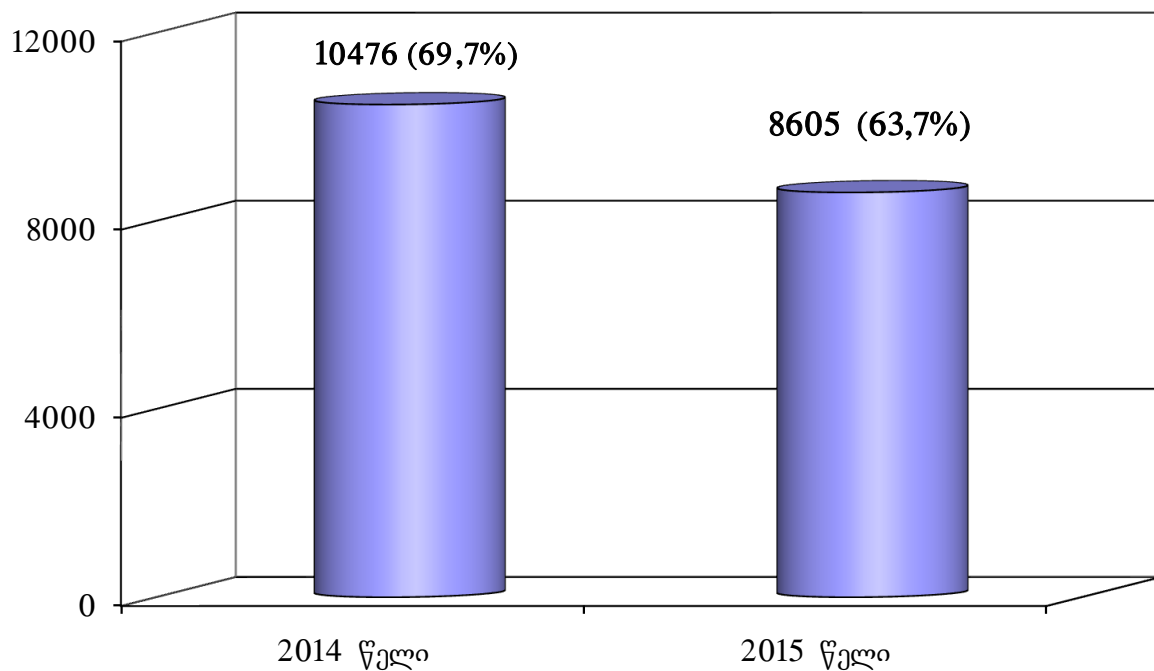
	2009		2010		2011		2012		2013		2014		2015		
	პირი person	%	პირი	%	პირი	%	პირი	%	პირი	%	პირი	%	პირი	%	
სულ არასრულწლოვანი მსჯავრდებული	803	100	883	100	669	100	475	100	456	100	381	100	292	100	TOTAL OF CONVICTED MINORS
მათ შორის: ვაჟი	767	95.5	853	96.6	638	95.4	450	94.7	443	97.1	365	95.8	285	97.6	Among them: Boys
გოგონა	36	4.5	30	3.4	31	4.6	25	5.3	13	2.9	16	4.2	7	2.4	Girls
14-15 წლის	206	25.7	226	26	201	30	129	27.2	126	27.6	113	29.7	69	23.6	from 14 to 15
16-17 წლის	597	74.3	657	74	468	70	346	72.8	330	72.4	268	70.3	223	76.4	from 16 to 17
არ მუშაობს, არ სწავლობს	392	48.8	396	44.8	349	52.2	275	57.9	307	67.3	288	75.6	224	76.7	not involved in working and studying
დანაშაული ჩადენილია:															Crime is committed:
ალკოჰოლურ სიმთვრალეში	24	3.0	24	2.7	10	1.5	2	0.4	4	0.9	2	0.5			under alcoholic intoxication
ნარკოტიკულ სიმთვრალეში	3	0.4	2	0.2	7	1.0	3	0.6	4	0.9					under narcotic intoxication
ჯგუფში	336	41.8	298	33.7	158	23.6	77	16.2	69	15.1	46	12.1	27	9.2	in group
სასჯელის ღონისძიებანი:															Penal measures:
თავისუფლების აღკვეთა	272	33.9	296	33.5	190	28.4	129	27.2	117	25.7	104	27.3	87	29.8	Deprivation of liberty
პირობითი მსჯავრი	427	53.2	416	47.1	405	60.5	290	61.1	298	65.4	253	66.4	173	59.2	Conditional sentence
ჯარიმა	102	12.7	171	19.4	70	10.5	41	8.6	25	5.5	20	5.2	30	10.3	Fine
საზოგადოებისათვის სასარგებლო შრომა	2	0.2			4	0.6	15	3.2	8	1.8	4	1.1	2	0.7	Socially useful work
ამნისტიით გათავისუფლდა									8	1.8					Released by amnesty

I ინსტანციის სასამართლოების მიერ საპროცესო შეთანხმებით განხილული საქმეები

CASES HEARD ON THE GROUND OF PROCEDURAL AGREEMENT BY THE COURTS OF FIRST INSTANCE

კ ა ტ ე გ ო რ ი ა Category	2015		2014		მეტობა(+), ნაკლებობა(-)	
	საქმე Case	პირი Person	საქმე Case	პირი Person	საქმე Case	პირი Person
შემოსული საპროცესო შეთანხმებები: Filed procedural agreements:						
- არსებითი განხილვის გარეშე - Without substantial consideration	4593	5006	5532	5960	17,0%-ით ნაკლები 17,0%-less	16,0%-ით ნაკლები 16,0%-less
- არსებითი განხილვით - Merit trial	4177	5039	5062	5988	17,5%-ით ნაკლები 17,5%- less	15,8%-ით ნაკლები 15,8%-less
გამოტანილია განაჩენი საპროცესო შეთანხმებით Judgment made on the ground of procedural agreement	8605	9868	10476	11805	17,9%-ით ნაკლები 17,9%-less	16,4%-ით ნაკლები 16,4%- less
დაუბრუნდა პროკურატურას Returned to Procuracy Office	132	147	123	149	7,3-ით მეტი 7,3%-times more	1,3-ით ნაკლები 1,3%- less

საპროცესო შეთანხმებით გამოტანილი განაჩენების დინამიკა
DYNAMIC OF JUDIGMENTS MADE ON THE CROUND OF PROCEDURAL AGREEMENT



I ინსტანციის სასამართლოების მიერ განხილული სისხლის სამართლის სხვა საქმეები
OTHER CRIMINAL CASES HEARD BY THE COURTS OF FIRST INSTANCE

კატეგორია	2012			2013			2014			2015			CATEGORY
	სულ განხილული Total number of heard cases	მათ შორის დაკმაყოფილდა Among them: were satisfied	%	სულ განხილული Total number of heard cases	მათ შორის დაკმაყოფილდა Among them: were satisfied	%	სულ განხილული Total number of heard cases	მათ შორის დაკმაყოფილდა Among them: were satisfied	%	სულ განხილული Total number of heard cases	მათ შორის დაკმაყოფილდა Among them: were satisfied	%	
1													14
სულ მათ შორის:	3402	2627	77.2	51599	49828	96.6	1847	1177	63.7	1740	1220	70.1	TOTAL Among them:
საქმეები განაჩენის აღსრულების გადადების შესახებ	132	92	69.7	31	9	29.0	33	4	12.1	31	16	51.6	Cases on the postponement of the enforcement of the sentence
საქმეები ავადმყოფობის გამო სასჯელის მოხდისაგან გათავისუფლების შესახებ	8	4	50.0				2	1		2	1		Cases on the release from serving the sentence due to illness
საქმეები სასჯელის მოხდისაგან პირობით ვადამდე გათავისუფლების შესახებ	111	106	95.5	6	4	66.7	3	2	66.7	2			Cases on the release from serving the sentence due to the conditional discharge
საქმეები სასჯელის მოუხდელი ნაწილის უფრო მსუბუქი სასჯელით შეცვლის შესახებ	38	35	92.1	1			2	1	50.0	1	1	100.0	Cases on the release from serving the sentence and changing the rest of punishment period with the lighter sentence
საქმეები თავისუფლების აღკვეთის მოხდის რეჟიმის შეცვლის შესახებ										13	12	92.3	Cases on the modification of the deprivation of liberty regime
საქმეები ნასამართლობის მოხსნის შესახებ	197	67	34.0	808	301	37.3	203	61	30.0	161	56	34.8	Cases on the cancellation of a criminal record
საქმეები ამნისტიის გამოყენების თაობაზე	655	494	75.4	48802	48718	99.8	38	34	89.5	29	27	93.1	Cases on utilization of amnesty
სხვა საქმეები	2261	1829	80.9	1951	796	40.8	1566	1074	68.6	1501	1107	73.8	Other cases

I ინსტანციის სასამართლოების მიერ აღკვეთის ღონისძიების შეფარდება (2015 წელი)
ON SENTENCING THE MEASURE OF RESTRICTION BY THE COURTS OF FIRST INSTANCE (2015)

	განხილულია საგამოძიებო ორგანოდან შემოსული შუამდგომლობა Motions heard filed by the investigation organs																
	აღკვეთის ღონისძიების შეფარდებაზე On measures of restriction																
	მათ შორის შეფარდა Among them																
	სულ total	%	დაკმაყოფილდა Were satisfied	%	უარი ეთქვა Were rejected	%	დაპატიმრება Imprisonment	გირაო Bail	გირაო პატიმრობის უზრუნველყოფით Bail with security of imprisonment	პირადი თავდებობა Personal surety	არასრულწლოვანის მეთვალყურეობაში გადაცემა Transfer of minor under supervision	სარდლობის მეთვალყურეობა Supervision of command	შეთანხმება გაუსვლელიობისა და სათანადო ქცევის შესახებ Agreement on recognizance not to leave and on proper conduct	დატოვებულია განუხილველად Remained unexamined	უარი ეთქვა შეფარდებაზე Was rejected on sentencing	სულ შეფარდა Total charged	%
დაპატიმრება Imprisonment	6196	37.5	3678	59.4	2518	40.6		559	1550	6	10		12	290	91	3678	29.6
გირაო Bail	8694	52.6	4212	48.4	4482	51.6			3	32	29	1	960	3067	390	4790	38.5
გირაო პატიმრობის უზრუნველყოფით Bail with security of imprisonment	1430	8.7	1187	83.0	243	17.0		19		2	6		4	207	5	2740	22.0
პირადი თავდებობა Personal surety	20	0.1	14	70.0	6	30.0								4	2	54	0.4
არასრულწლოვანი ბრალდებულის მეთვალყურეობაში გადაცემა Transfer of a minor accused under supervision	8	0.05	6	75.0	2	25.0									2	51	0.4
სამხედრო მოსამსახურის ქცევისადმი სარდლობის მეთვალყურეობა Command supervision over the behavior of a military officer	2	0.01			2	100.0								2		1	0.01
შეთანხმება გაუსვლელიობისა და სათანადო ქცევის შესახებ Agreement on recognizance not to leave and on proper conduct	167	1.0	139	83.2	28	16.8								27	1	1115	9.0
სულ აღკვეთის ღონისძიება Total measure of restriction	16517	100.0	9236	55.9	7281	44.1		578	1553	40	45	1	976	3597	491	12429	100.0

I ონსტანციის სასამართლოების მიერ აღკვეთის ღონისძიების შეფარდების დინამიკა
DYNAMIC OF SENTENCING THE MEASURES OF CONSTRAINT BY THE COURTS OF FIRST INSTANCE

აღკვეთის ღონისძიების დასახელება Name of the measure of constraint	განხილულია საგამოძიებო ორგანოდან შემოსული შუამდგომლობა Motions heard filed by the investigation organs															
	2015 წელი								2014 წელი							
	სულ Total	%	დაკმაყოფილ და Were satisfied	%	უარი კიჟა Were rejected	%	სულ შეფარდა Total charged	%	სულ Total	%	დაკმაყოფილ და Were satisfied	%	უარი კიჟა Were rejected	%	სულ შეფარდა Total charged	%
დაპატიმრება Imprisonment	6196	37.5	3678	59.4	2518	40.6	3678	29.6	7176	39.6	4365	60.8	2811	39.2	4365	32.0
გირაო Bail	8694	52.6	4212	48.4	4482	51.6	4790	38.5	8876	48.9	4591	51.7	4285	48.3	4972	36.4
გირაო პატიმრობის უზრუნველყოფით Bail with security of imprisonment	1430	8.7	1187	83.0	243	17.0	2740	22.0	1855	10.2	1549	83.5	306	16.5	3235	23.7
პირადი თავდებობა Personal surety	20	0.1	14	70.0	6	30.0	54	0.4	34	0.2	34	100.0			70	0.5
არასრულწლოვანი ბრალდებულის მეთვალყურეობაში გადაცემა Transfer of a minor accused under supervision	8	0.05	6	75.0	2	25.0	51	0.4	11	0.06	9	81.8	2	18.2	49	0.4
სამხედრო მოსამსახურის ქცევისადმი სარდლობის მეთვალყურეობა Command supervision over the behavior of a military officer	2	0.01			2	100.0	1	0.01	2	0.01	1	50.0	1	50.0	6	0.04
შეთანხმება გაუსვლელობისა და სათანადო ქცევის შესახებ Agreement on recognizance not to leave and on proper conduct	167	1.0	139	83.2	28	26.8	1115	9.0	190	1.05	174	91.6	16	8.4	947	6.9
სულ აღკვეთის ღონისძიება Total measure of constraint	16517	100.0	9236	55.9	7281	44.1	12429	100.0	18144	100.0	10723	59.1	7421	40.9	13644	100.0

შუამდგომლობა გათხოვილია, აცილებულია და განუხილველია
Motion is requested, challenged and left unexamined

3597

4108

აღკვეთის ღონისძიება არ იქნა გამოყენებული
Measure of constraint was not utilized

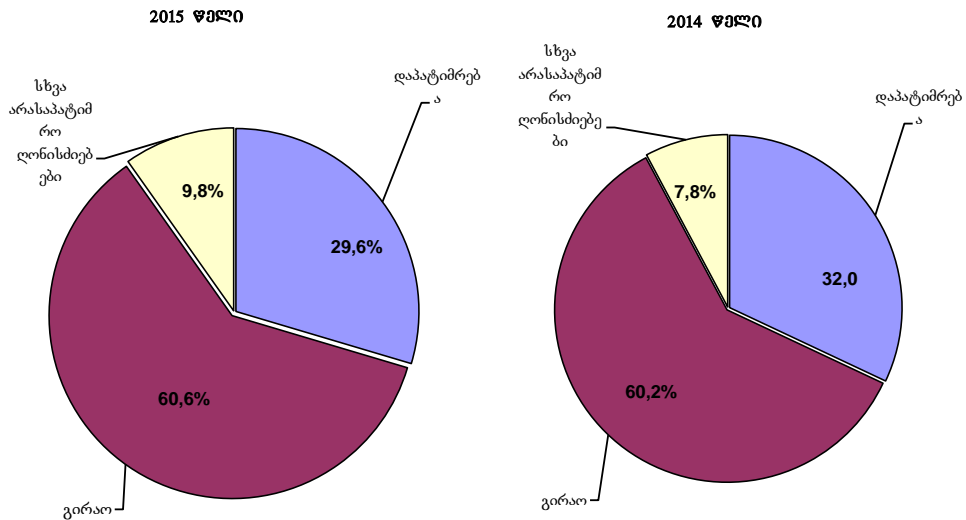
491

392

აღკვეთის ღონისძიების უმჯობესება 2015 წლის თვეების მიხედვით
ON SENTENCING THE PREVENTIVE MEASURES ACCORDING TO THE MONTHS OF 2015

საანგარიშო პერიოდი	სულ შეფარდა აღკვეთის ღონისძიება Total of preventive measures	მათ შორის Among them				Report period
		დაპატიმრება Arrest		გირაო და სხვა არასაპატიმრო ღონისძიებანი Bail and other non arrest measures		
		სულ	%	სულ	%	
იანვარი	896	273	30.5	623	69.5	January
თებერვალი	1004	338	33.7	666	66.3	February
მარტი	996	300	30.1	696	69.9	March
2015 წლის 3 თვე	2896	911	31.5	1985	68.5	First quarter of 2015
აპრილი	947	339	35.8	608	64.2	April
მაისი	966	313	32.4	653	67.6	May
ივნისი	1044	322	30.8	722	69.2	June
2015 წლის 6 თვე	5853	1885	32.2	3968	67.8	First half of 2015
ივლისი	1081	274	25.3	807	74.7	July
აგვისტო	976	294	30.1	682	69.9	August
სექტემბერი	1095	285	26.0	810	74.0	September
2015 წლის 9 თვე	9005	2738	30.4	6267	69.6	9 months of 2015
ოქტომბერი	1257	336	26.7	921	73.3	October
ნოემბერი	981	313	31.9	668	68.1	November
დეკემბერი	1186	291	24.5	895	75.5	December
2015 წელი	12429	3678	29.6	8751	70.4	2015
2014 წელი	13644	4365	32.0	9279	68.0	2014

აღკვეთის ღონისძიებების სტრუქტურა STRUCTURE OF PREVENTIVE MEASURES



აღკვეთის ღონისძიებების შიშვარდობაზე განხილული შუამდგომლობების დინამიკა
DYNAMIC OF MOTIONS HEARD ON SENTENCING THE MEASURES OF RESTRICTION

აღკვეთის ღონისძიების დასახელება Name of the measure of restriction	2009			2010			2011			2012			2013			2014			2015		
	სულ Total	%	მ.შ. დაკმაყოფილდა (%) Among them were satisfied %	სულ Total	%	მ.შ. დაკმაყოფილდა (%) Among them were satisfied %	სულ Total	%	მ.შ. დაკმაყოფილდა (%) Among them were satisfied %	სულ Total	%	მ.შ. დაკმაყოფილდა (%) Among them were satisfied %	სულ Total	%	მ.შ. დაკმაყოფილდა (%) Among them were satisfied %	სულ Total	%	მ.შ. დაკმაყოფილდა (%) Among them were satisfied %	სულ Total	%	მ.შ. დაკმაყოფილდა (%) Among them were satisfied %
დაპატიმრება Imprisonment	8713	51.0	94.1	8761	49.0	92.6	6948	41.6	94.4	4154	38.0	91.9	5222	29.9	65.4	7176	39.6	60.8	6196	37.5	59.4
გირაო Bail	6367	37.3	88.8	6467	36.2	69.7	6723	40.3	61.9	4539	41.5	67.2	8755	50.1	52.0	8876	48.9	51.7	8694	52.6	48.4
გირაო პატიმრობის უზრუნველყოფით Bail with security of imprisonment	1841	10.8	90.0	2584	14.4	83.4	2988	17.9	85.5	2241	20.5	93.5	3063	17.5	86.5	1855	10.2	83.5	1430	8.7	83.0
პირადი თავდებობა Personal surety	134	0.8	92.5	67	0.4	77.6	18	0.1	94.4	6	0.1	100.0	16	0.1	100.0	34	0.2	100.0	20	0.1	70.0
არასრულწლოვანი პრალდებულის მეთვალყურეობაში გადაცემა Transfer of a minor accused under supervision	19	0.1	100.0	4	0.02	100.0	2	0.01	100.0	2	0.02	50.0	24	0.1	95.8	11	0.1	81.8	8	0.1	75.0
სამხედრო მოსამსახურის ქცევისადმი სარდლობის მეთვალყურეობა Command supervision over the behavior of a military officer	15	0.1	100.0	6	0.03	66.7	4	0.02	100.0	3	0.03	33.3	7	0.04	42.9	2	0.01	50.0	2	0.01	
შეთანხმება გაუსვლელობისა და სათანადო ქცევის შესახებ Agreement on recognizance not to leave and on proper conduct													377	2.2	89.1	190	1.0	91.6	167	1.0	83.2
სულ აღკვეთის ღონისძიება Total measure of restriction	17089	100.0	91.7	17889	100.0	82.9	16683	100.0	79.7	10945	100.0	82.0	17464	100.0	62.9	18144	100.0	59.1	16517	100.0	55.9

I ინსტანციის სასამართლოების მიერ განხილული საბამოპიზო ორგანოებიდან და ადვოკატთა მიერ შემოტანილი შუამდგომლობები (2015) წელი)

MOTIONS HEARD BY THE COURTS OF FIRST INSTANC FILED BY THE INVESTIGATION ORGANS AND ATTORNEYS (2015)

სასამართლო	განხილულია საგამოძიებო ორგანოებიდან შემოსული შუამდგომლობა Heard motion filed by the investigation organs			განხილულია ადვოკატის შუამდგომლობა Heard attorneys' motion			Courts
	სულ Total	მათ შორის Among them		სულ Total	მათ შორის Among them		
		დაკმაყოფილდა Were satisfied	%		დაკმაყოფილდა Were satisfied	%	
1	2	3	4	5	6	7	8
სულ სამართლებრივი მათ შორის:	16646	9320	56.0	55	11	20.0	TOTAL FOR GEORGIA Among them:
<i>თბილისის საქალაქო</i>	<i>6420</i>	<i>3644</i>	<i>56.8</i>	<i>35</i>	<i>8</i>	<i>22.9</i>	<i>Tbilisi City</i>
ოზურგეთის გს	386	141	36.5				Ozurgeti GC
ლანჩხუთის მს							Lanchkhuti MC
ჩოხატაურის მს							Chokhatauri MC
სულ გურიის სასამართლოები	386	141	36.5				Total for Guria
კუთაისის საქალაქო	912	591	64.8	1			Kutaisi City
ტყიბულის მს	64	51	79.7				Tkibuli MC
წყალტუბოს მს	152	109	71.7				Tskaltubo MC
ბაღდათის მს	105	95	90.5				Baghdati MC
ზესტაფონის გს	156	113	72.4	5			Zestaponi DC
თერჯოლის მს	88	63	71.6				Terjola MC
ხარაგაულის მს	46	33	71.7				Kharagauli MC
სამტრედიის გს	124	56	45.2				Samtredia GC
ვანის მს	57	42	73.7				Vani MC
ხონის მს	73	50	68.5				Khoni MC
საჩხერის გს	76	43	56.6				Sachkhere GC
ჭიათურის მს	86	58	67.4				Chiatura MC
სულ იმერეთის სასამართლოები	1939	1304	67.3	6			Total for Imereti
თელავის გს	406	288	70.9				Telavi GC
ახმეტის მს							Akhmeta MC
გურჯაანის გს	387	191	49.4				Gurjaani GC
ლაგოდეხის მს							Lagodekhi MC
ყვარლის მს							Kvareli MC
სიღნაღის გს	303	199	65.7				Sighnaghi GC
საგარეჯოს მს							Sagarejo MC
დედოფლისწყაროს მს							Dedoplistskaro MC
სულ კახეთის სასამართლოები	1096	678	61.9				Total for Kakheti
მცხეთის გს	414	294	71.0				Mtskheta GC
დუშეთის მს							Dusheti MC
თიანეთის მს							Tianeti MC
ყაზბეგის მს							Kazbegi MC
ახალგორის მს							Akhalgori MC
სულ მცხეთა-თიანეთის სასამართლოები	414	294	71.0				Total for Mtskheta-Mtianeti
ამბროლაურის გს	40	31	77.5				Ambrolauri GC
ონის მს	14	12	85.7				Oni MC
ცაგერის გს	16	15	93.8				Tsageri GC
ლენტეხის მს	17	16	94.1				Lentekhi MC
სულ რაჭა-ლეჩხუმისა და ქვემო სვანეთის სასამართლოები	87	74	85.1				Total for Racha-Lechkhumi and Kvemo Svaneti

1	2	3	4	5	6	7	8
ფოთის საქალაქო	264	146	55.3	2			Poti City
ხობის მს							Khobi MC
სენაკის გს	118	32	27.1	3	2	66.7	Senaki GC
აბაშის მს	54	12	22.2				Abasha MC
მარტვილის მს	65	9	13.8				Martvili MC
ზუგდიდის გს	878	255	29.0	1	1	100.0	Zugdidi GC
მესტიის მს	13	4	30.8				Mestia MC
წალენჯიხის მს							Tsalenjikha MC
ჩხოროწყუს მს							Chkhorotsku MC
სულ სამეგრელოსა და ზემო სვანეთის სასამართლოები	1392	458	32.9	6	3	50.0	Total for Samegrelo and Zemo Svaneti
ახალციხის გს	288	183	63.5				Akhaltshikhe GC
ადიგენის მს	67	50	74.6	2			Adigeni MC
ასპინძის მს	36	21	58.3				Aspindza MC
ბორჯომის მს	129	104	80.6				Borjomi MC
ახალქალაქის გს	66	40	60.6				Akhalkalaki GC
ნინოწმინდის მს	33	21	63.6				Ninotsminda MC
სულ სამცხე-ჯავახეთის სასამართლოები	619	419	67.7	2		100.0	Total for Samtskhe-Javakheti
გორის გს	648	460	71.0	4			Gori GC
კასპის მს							Kaspi MC
ხაშურის გს	228	176	77.2				Khashuri GC
ქარელის მს							Kareli MC
სულ შიდა ქართლის სასამართლოები	876	636	72.6	4			Total for Shida Kartli
რუსთავეის საქალაქო	532	288	54.1	2			Rustavi City
გარდაბნის მს	231	146	63.2				Gardabani MC
ბოლნისის გს	76	46	60.5				Bolnisi GC
მარნეულის მს	201	114	56.7				Marneuli MC
დმანისის მს	61	29	47.5				Dmanisi MC
თეთრიწყაროს გს	121	67	55.4				Tetritskaro GC
წალკის მს							Tsalka MC
სულ ქვემო ქართლის სასამართლოები	1222	690	56.5	2			Total for Kvemo Kartli
ბათუმის საქალაქო	1750	784	44.8				Batumi City
ქობულეთის მს							Kobuleti MC
ხელვაჩაურის გს	445	198	44.5				Khelvachauri GC
ხულოს მს							Khulo MC
ქედის მს							Keda MC
შუახევის მს							Shuakhevi MC
სულ აჭარის სასამართლოები	2195	982	44.7				Total for Adjara
სოხუმის საქალაქო							Sokhumi City
გალი-გულრიფშის რს							Gali-Gulripshi DC
სულ აფხაზეთის სასამართლოები							Total for Abkhazia

**სააპელაციო და კერძო საჩივრებით შემოსულ სისხლის სამართლის საქმეებზე
განჩენების გადასინჯვის შედეგები (2015 წელი)**

RESULTS OF EXAMINATION OF JUDGMENTS FILED ON CRIMINAL CASES BY APPELLATE AND PRIVATE CLAIMS

სასამართლო	დაბრუნდა საქმე სააპელაციო საჩივრით Case completed by appellate claim		მათ შორის Among them								დაბრუნდა საქმე კერძო საჩივრით Case finished by private claim		მათ შორის Among them			სასამართლო Name of Court
			დატოვებულია განუხილველად Remained unexamined		დარჩა უცვლელად Remained unchanged		გაუქმდა Were revoked		შეცვალა Were changed				დატოვებულია განუხილველად Remained unexamined	დამკმაყოფილდა Were satisfied	უარი კოქა Were refused	
	საქმე case	პირი Person	პირი Person	%	პირი Person	%	პირი Person	%	პირი Person	%	საქმე case	პირი Person	პირი Person	პირი Person	პირი Person	
1	2	3	4	5	6	7	8	9	10	11	12	13	14	15	16	17
სულ რაიონული და საქალაქო	1593	1891	68	3.6	1331	70.4	44	2.3	448	23.7	74	74	14	14	46	ALL DISTRICT AND CITY COURTS
მათ შორის:																Among them:
თბილისის საქალაქო	640	749	37	4.9	565	75.4	10	1.3	137	18.3	40	40	9	3	28	Tbilisi City
ოზურგეთის გს	26	32	1	3.1	19	59.4	2	6.3	10	31.3	2	2		1	1	Ozurgeti GC
ლანჩხუთის მს																Lanchkhuti MC
ჩოხატაურის მს	1	1							1	100.0						Chokhatauri MC
სულ გურიის სასამართლოები	27	33	1		19	57.6	2	6.1	11	33.3	2	2		1	1	Total for Guria
კუთაისის საქალაქო	131	149	2	1.3	96	64.4	2	1.3	49	32.9						Kutaisi City
ტყიბულის მს																Tkibuli MC
წყალტუბოს მს																Tskaltubo MC
ბაღდათის მს	1	1							1	100.0						Bagdati MC
ზესტაფონის გს	29	32			25	78.1			7	21.9						Zestaponi GC
თერჯოლის მს																Terjola MC
ხარაგაულის მს																Kharagauli MC
სამტრედიის გს	17	22			17	77.3	2	9.1	3	13.6						Samtredia GC
ვანის მს																Vani MC
ხონის მს																Khoni MC
საჩხერის გს	15	16			9	56.3			7	43.8						Sachkhre GC
ჭიათურის მს																Chiatura MC
სულ იმერეთის სასამართლოები	193	220	2	0.9	147	66.8	4	1.8	67	30.5						Total for Imereti
თელავის გს	49	57	4	7.0	40	70.2	4	7.0	9	15.8	2	2			2	Telavi GC
ახმეტის მს																Akhmeta MC
გურჯაანის გს	25	29	2	6.9	14	48.3			13	44.8	3	3		1	2	Gurjaani GC
ლაგოდეხის მს																Lagodekhi MC
ყვარლის მს																Kvareli MC

1	2	3	4	5	6	7	8	9	10	11	12	13	14	15	16	17
სიღნაღის გს	28	35	9	25.7	19	54.3			7	20.0						Sighnaghi GC
საგარეჯოს მს																Sagarejo MC
დედოფლისწყაროს მს																DedoplistskaroMC
სულ კახეთის სასამართლოები	102	121	15	12.4	73	60.3	4	3.3	29	24.0	5	5		1	4	Total for Kakheti
მცხეთის გს	38	39	2	5.1	32	82.1			5	12.8	4	4		1	3	Mtskheta GC
დუშეთის მს																Dusheti MC
თიანეთის მს																Tianeti MC
ყაზბეგის მს																Kazbegi MC
ახალგორის მს																Akhalgori MC
სულ მცხეთა-მთიანეთის სასამართლოები	38	39	2	5.1	32	82.1			5	12.8	4	4		1	3	Total for Mtskheta- Mtianeti
ამბროლაურის გს	3	3			1	33.3			2	66.7						Ambrolauri GC
ონის მს																Oni MC
ცაგერის გს	2	2			2	100.0										Tsageri GC
ლენტეხის მს																Lentekhi MC
სულ რაჭა-ლეჩხუმისა და ქვემო სვანეთის სასამართლოები	5	5			3	60.0			2	40.0						Total for Racha- Lechkhumi and Kvemo Svaneti
ფოთის საქალაქო	26	37			23	62.2			14	37.8						Poti City
ხობის გს																Khobi MC
სენაკის გს	9	11			9	81.8			2	18.2	3	3		2	1	Senaki GC
აბაშის მს																Abasha MC
მარტვილის მს																Martvili MC
ზუგდიდის გს	90	116	3	2.6	71	61.2	6	5.2	36	31.0	7	7	1	5	1	Zugdidi GC
მესტიის მს																Mestia MC
წალენჯიხის მს																Tsalenjikha MC
ჩხოროწყუს მს																Chkhorotsku MC
სულ სამეგრელოსა და ზემო სვანეთის სასამართლოები	125	164	3	1.8	103	62.8	6	3.7	52	31.7	10	10	1	7	2	Total for Samegrelo and Zemo Svaneti
ახალციხის გს	32	39			31	79.5	6	15.4	2	5.1						Akhaltshikhe GC
ადიგენის მს																Adigeni MC
ასპინძის მს																Aspindza MC

1	2	3	4	5	6	7	8	9	10	11	12	13	14	15	16	17
ბორჯომის მს																Borjomi MC
ახალქალაქის გს	11	11			6	54.5	1	9.1	4	36.4	1	1		1		Akhalkalaki GC
ნინოწმინდის მს																Ninotsminda MC
სულ სამცხე-ჯავახეთის სასამართლოები	43	50			37	74.0	7	14.0	6	12.0	1	1		1		Total for Samtskhe- Javakheti
გორის გს	34	36	1	2.8	29	80.6			6	16.7	2	2			2	Gori GC
კასპის მს																Kaspi MC
ხაშურის გს	22	25			20	80.0			5	20.0						Khashuri GC
ქარელის მს																Kareli MC
სულ შიდა ქართლის სასამართლოები	56	61	1	1.6	49	80.3			11	18.0	2	2			2	Total for Shida Kartli
რუსთავის საქალაქო	67	83	2	2.4	58	69.9	7	8.4	16	19.3	7	7	4		3	Rustavi City
გარდაბნის მს																Gardabani MC
ბოლნისის გს	27	46			35	76.1			11	23.9	2	2			2	Bolnisi GC
მარნეულის მს	2	2							2	100.0						Marneuli MC
დმანისის მს																Dmanisi MC
თეთრიწყაროს გს	8	18			3	16.7			15	83.3						Tetritskaro GC
წალკის მს																Tsalka MC
სულ ქვემო ქართლის სასამართლოები	104	149	2	1.3	96	64.4	7	4.7	44	29.5	9	9	4		5	Total for Kvemo Kartli
ბათუმის საქალაქო	236	270	4	1.5	192	71.1	4	1.5	70	25.9						Batumi City
ქობულეთის მს	2	2							2	100.0						Kobuleti MC
ხელვაჩაურის გს	21	27	1	4	15	55.6			11	40.7	1	1			1	Khelvachauri GC
ქედის მს																Khulo MC
ხულოს მს																Keda MC
შუახევის მს																Shuakhevi MC
სულ აჭარის სასამართლოები	259	299	5	1.7	207	69.2	4	1.3	83	27.8	1	1			1	Total for Adjara
სოხუმის საქალაქო																Sokhumi City
გალი-გულრიფშის რს	1	1							1	100.0						Gali-Gulripshi DC
სულ აფხაზეთის სასამართლოები	1	1							1	100.0						Total for Abkhazia
საქართველოს უზენაესი სასამართლო																Supremecourt of georgia

სისხლის სამართლის საქმეებზე სააკველაციო საჩივრების მოძრაობა
MOVEMENT OF APPEALS ON CRIMINAL CASES

სასამართლო court	2007		2008		2009		2010		2011		2012		2013		2014		2015	
	შეიქმნა Filed	განიხილეს Heard	შეიქმნა Filed	განიხილეს Heard	შეიქმნა Filed	განიხილეს Heard	შეიქმნა Filed	განიხილეს Heard	შეიქმნა Filed	განიხილეს Heard	შეიქმნა Filed	განიხილეს Heard	შეიქმნა Filed	განიხილეს Heard	შეიქმნა Filed	განიხილეს Heard	შეიქმნა Filed	განიხილეს Heard
სულ TOTAL	4234	4627	3246	3282	3005	2912	2436	2642	1463	1521	884	922	673	637	1415	1327	1764	1593
თბილისი Tbilisi	2989	3321	2158	2231	1801	1729	1479	1646	942	956	607	632	451	429	786	734	1139	983
ქუთაისი Kutaisi	1245	1306	1088	1051	1204	1183	957	996	521	565	277	290	222	208	629	593	625	610

სისხლის სამართლის საქმეებზე კერძო სააკველაციო საჩივრების მოძრაობა
MOVEMENT OF PRIVATE APPELLATE CLAIMS ON CRIMINAL CASES

სასამართლო court	2007		2008		2009		2010		2011		2012		2013		2014		2015	
	შეიქმნა Filed	განიხილეს Heard	შეიქმნა Filed	განიხილეს Heard	შეიქმნა Filed	განიხილეს Heard	შეიქმნა Filed	განიხილეს Heard	შეიქმნა Filed	განიხილეს Heard	შეიქმნა Filed	განიხილეს Heard	შეიქმნა Filed	განიხილეს Heard	შეიქმნა Filed	განიხილეს Heard	შეიქმნა Filed	განიხილეს Heard
სულ TOTAL	36	41	63	60	68	61	83	88	59	62	45	40	34	40	49	45	78	74
თბილისი Tbilisi	26	27	53	52	66	57	72	77	51	55	44	38	30	36	45	41	62	61
ქუთაისი Kutaisi	10	14	10	8	2	4	11	11	8	7	1	2	4	4	4	4	16	13

სააპელაციო საჩივრების განხილვის შედეგები
RESULTS OF HEARINGS OF APPEALS

	2008		2009		2010		2011		2012		2013		2014		2015	
	პირი Person	%	პირი Person	%	პირი Person	%	პირი Person	%	პირი Person	%	პირი Person	%	პირი Person	%	პირი Person	%
დაამთავრა სააპელაციო საჩივრით CASES COMPLETED WITH APPELLATE CLAIM	3925		3347		3147		1958		1095		736		1583		1891	
<i>მათ შორის:</i> Among them:																
დატოვებულია განუხილველად Remained unexamined	100	2.5	73	2.2	74	2.4	54	2.8	40	3.7	52	7.1	64	4.0	68	3.6
დატოვებულია უცვლელად Remained unchanged	2179	55.5	1837	54.9	2132	67.7	1281	65.4	629	57.4	262	35.6	1102	69.6	1331	70.4
გამოტანილია გამამართლებელი განაჩენი Judgment of acquittal rendered	7	0.2	4	0.1	1	0.03			3	0.3	14	1.9	24	1.5	20	1.1
გამოტანილია გამამტყუნებელი განაჩენი Was determined the verdict of guilty	5	0.1	1	0.03	2	0.06					4	0.5	14	0.9	18	1.0
დაუბრუნდა დამატებით გამოძიებას Were returned for additional investigation					3	0.1	5	0.3	17	1.6	2	0.3	6	0.4	5	0.3
შეეფარდა იძულებითი მკურნალობა Were sentenced to coercive treatment	2	0.1														
შეწყდა Were terminated	33	0.8	26	0.8	5	0.2	2	0.1			4	0.5	3	0.2	1	0.1
შეიცვალა კვალიფიკაცია Was changed the qualification	159	4.1	77	2.3	51	1.6	9	0.5	6	0.5	13	1.8	46	2.9	42	2.2
შეიცვალა სასჯელი Was changed the punishmentl	1440	36.7	1329	39.7	879	27.9	607	31.0	400	36.5	385	52.3	324	20.5	406	21.5

**სააკველაციო სასამართლოების სისხლის სამართლის საქმეთა
პალატების მიერ სააკველაციო საჩივრების განხილვის შედეგები
პროკურორის მოთხოვნის მიხედვით**

**RESULTS OF APPEALS HEARD BY THE CHAMBER OF CRIMINAL CASES OF APPELLATE COURTS
ACCORDING TO PROSECUTORS REQUEST**

№		2015		2014	
		საქმე Case	პირი Person	საქმე Case	პირი Person
1	სულ განხილულია სააპელაციო საჩივარი Total number of heard appellat claims	1521	1808	1259	1504
2	განხილულია პროკურორის საჩივარი Are heard Prosecutors' claims	568	719	342	451
	მათ შორის დაკმაყოფილდა პროკურორის მოთხოვნა Among them Prosecutors' request was satisfied	125	170	102	116
	%	22.0	23.6	29.8	25.7
3	გამოტანილია გამამართლებელი განაჩენი Judgment of acquittal rendered	16	20	21	24
4	გამოტანილია ნაწილობრივ გამამართლებელი განაჩენი Partly acquittal verdict is made	2	13	7	9

**სისხლის სამართლის საქმეების საკასაციო წესით განსაჩივრების
დინამიკა
DYNAMIC OF CRIMINAL CASES FILED BY THE RULE OF CASSATION**

წლები Years	დამთავრდა აპელაციაში (სააპელაციო საჩივარი) Resolved at the court of appeals (appellate claim)	შემოვიდა კასაციაში (საკასაციო საჩივარი) Was filed to the Cassation (cassation claim)	გასაჩივრების % of claims
2009	2912	1059	36,3
2010	2642	1097	41,5
2011	1521	620	40,8
2012	922	369	39,8
2013	637	241	37,8
2014	1327	596	44,9
2015	1593	662	41,6

**უზენაესი სასამართლოს სისხლის სამართლის საქმეთა პალატაში
საკასაციო საჩივრების დასაშვებობის შემოწმება
REVIEW OF CASSATION CLAIMS FOR ADMISSIBILITY AT THE CHAMBER OF CRIMINAL CASES
OF THE SUPREME COURT**

	2015 წელი		2014 წელი	
	საქმე Case	%	საქმე Case	%
დამთავრდა საქმე საკასაციო საჩივრით Cases completed by cassation claim	623		374	
დატოვებულია განუხილველად Remained unexamined	7		4	
დასაშვებობა შემოწმებულია Cases examined for admissibility	616	100,0	370	100,0
ცნობილია დაუშვებლად Cases recognized inadmissible	517	83,9	332	89,7
დაშვებულია განსახილველად Cases admitted for hearing	99	16,1	38	10,3

სისხლის სამართლის საქმეებზე საკასაციო საჩივრების განხილვის შედეგები
RESULTS OF CASSATIONS HEARD ON CRIMINAL CASES

	2009		2010		2011		2012		2013		2014		2015	
	პირი Person	%	პირი Person	%	პირი Person	%	პირი Person	%	პირი Person	%	პირი Person	%	პირი Person	%
ღამთავრდა საქმე საკასაციო საჩივრით CASE COMPLETED WITH CASSATION CLAIM მათ შორის: Among them:	1739		1575		1171		601		195		463		846	
დატოვებულია განუხილველად Remained unexamined	7	0.4	17	1.1			5	0.8	3	1.5	8	1.7	7	0.8
ცნობილია დაუშვებლად Were recognized inadmissible	1398	80.4	1413	89.7	1103	94.2	545	90.7	85	43.6	406	87.7	710	83.9
დატოვებულია უცვლელად Remained unchanged	69	4.0	28	1.8	13	1.1	8	1.3	9	4.6	12	2.6	42	5.0
გამოტანილია გამამართლებელი განაჩენი Judgment of acquittal rendered							1	0.2	2	1.0	3	0.6	8	0.9
გამოტანილია გამამტყუნებელი განაჩენი Was determined the verdict of guilty	X		X		X		X		3	1.5	2	0.4	5	0.6
დაუბრუნდა დამატებით გამოძიებას Was returned for preliminary investigation			1	0.1			1	0.2						
დაუბრუნდა სასამართლოს ხელახლა განსახილველად Was returned to the court for re-hearing	72	4.1	23	1.5	18	1.5					2	0.4	2	0.2
შეწყდა Was terminated	24	1.4	2	0.1									1	0.1
შეიცვალა კვალიფიკაცია Was changed the qualification	26	1.5	14	0.9	7	0.6	2	0.3			4	0.9	8	0.9
შეიცვალა კვალიფიკაცია და სასჯელი Was changed the qualification and panel	69	4.0	19	1.2	16	1.4	16	2.7	5	2.6	11	2.4	20	2.4
შეიცვალა სასჯელი Was changed the panel	43	2.5	42	2.7	13	1.1	22	3.7	12	6.2	11	2.4	31	3.7
შესაბამისობაში მოვიდა ახალ კოდექსთან Has come with the accordance of new code	2	0.1	2	0.1					3	1.5			7	0.8
შეეფარდა ამნისტია Was granted amnesty	29	1.7	14	0.9	1	0.1	1	0.2	70	35.9			1	0.1

საქართველოს უზენაესი სასამართლოს სისხლის სამართლის საკასაციო პალატაში
საკასაციო საჩივრების განხილვის შედეგები პროკურორის მოთხოვნის მიხედვით

RESULTS OF CASSATION CLAIMS HEARD AT THE CHAMBER OF CRIMINAL CASES OF THE SUPREME COURT
OF GEORGIA ACCORDING TO PROSECUTORS' REQUEST

№		2015		2014	
		საქმე Case	პირი Person	საქმე Case	პირი Person
1	დამთავრდა საქმე საკასაციო საჩივრის გარეშე Case completed without cassation claim	623	846	374	463
	მათ შორის: Among them:				
	- ცნობილ იქნა დაუშვებლად - Was recognized inadmissible	517	710	332	406
	მათ შორის პროკურორის საკასაციო საჩივარი Among them: Prosecutors' cassation claim	79	138	36	61
	- დატოვებულია განუხილველად - remained unexamined	7	7	4	8
	- განხილულია არსებითად - was heard in essence	99	129	38	49
	მათ შორის პროკურორის საკასაციო საჩივარი Among them: Prosecutors' cassation claim	15	22	11	12
	- დაკმაყოფილდა - Were satisfied	10	10	8	8
2	სულ დამთავრდა საქმე პროკურორის საკასაციო საჩივრის გამო Total number of cases completed due to Prosecutors' cassation claim	94	160	47	73
	- დაკმაყოფილდა - Were satisfied	10	10	8	8
	%	10.6	6.3	17.0	11.0
3	გამართლდა Acquitted	6	8	3	3

**სისხლის სამართლის საქმეებზე განაჩენთა სტაბილურობის მაჩვენებელი
სააკველაციო სასამართლოების მიხედვით**
**STABILITY INDEX OF JUDGMENTS ON CRIMINAL CASES ACCORDING TO THE COURTS OF
APPEAL**

	2009	2010	2011	2012	2013	2014	2015
საქართველო Georgia	86.3	93.5	95.4	92.8	80.0	92.0	90.7
თბილისი Tbilisi	85.6	94.1	95.2	92.3	77.9	93.9	93.5
ქუთაისი Kutaisi	87.6	92.6	95.7	94.6	86.7	86.7	86.8

