

ნაწილი II
ადმინისტრაციული საქმეები
PART II
ADMINISTRATIVE CASES

შესავალი Introduction	29
საქართველოს საერთო სასამართლოებში ადმინისტრაციულ საქმეთა და ადმინისტრაციულ სამართალდარღვევათა განხილვის დინამიკა Dynamic of administrative cases and administrative violations heard at the Common Courts of Georgia	33
ადმინისტრაციულ საქმეთა მოძრაობა დავის სახეების მიხედვით Movement of administrative cases according to the categories of dispute	35
შემოსული და დამთავრებული საქმეების დინამიკა Dynamic of filed and completed cases	38
ადმინისტრაციული საქმეების მოძრაობა I ინსტანციის სასამართლოების მიხედვით Movement of administrative cases according to the courts of first instance	39
I ინსტანციის სასამართლოების მიერ განხილული ადმინისტრაციული საქმეები Administrative Cases Heard by the Courts of First Instance	42
I ინსტანციის სასამართლოების მიერ განხილული საგადასახადო დავები Taxation Disputes Heard by the Courts of First Instance.	43
ადმინისტრაციული დავების ინტენსივობის მაჩვენებელი მოსახლეობის 10000 კაცზე გაანგარიშებით Intensity index of administrative disputes according to the calculation of 10000 citizens	44
სააპელაციო და კერძო საჩივრებით შემოსულ ადმინისტრაციულ საქმეებზე გადაწყვეტილებათა გადასინჯვის შედეგები Results of review of decisions on administrative cases filed by appellate and private claims	45
ადმინისტრაციულ საქმეებზე სააპელაციო საჩივრების მოძრაობა Movement of appeals on administrative cases	48
ადმინისტრაციულ საქმეებზე კერძო სააპელაციო საჩივრების მოძრაობა Movement of private appellate claims on administrative cases	48
ადმინისტრაციულ საქმეებზე სააპელაციო საჩივრების განხილვის შედეგები Results of appeals heard on administrative cases	49
საქართველოს სააპელაციო სასამართლოს ადმინისტრაციულ საქმეთა პალატის მიერ განხილული სააპელაციო საჩივრები Appeals heard by the Chamber of Administrative Cases of the Appellate Courts of Georgia	50
საქართველოს სააპელაციო სასამართლოს ადმინისტრაციულ საქმეთა პალატის მიერ საგადასახადო დავებზე განხილული სააპელაციო საჩივრები Appeals heard on taxation disputes by the Chamber of Administrative Cases of the Appellate Courts of Georgia	51

ადმინისტრაციული საქმეების საკასაციო წესით გასაჩივრების დინამიკა Dynamic of administrative cases filed by the rule of cassation	52
უზენაესი სასამართლოს ადმინისტრაციულ საქმეთა პალატაში 2016 წელს საკასაციო საჩივრების დასაშვებობის შემოწმება Review of cassation claims for admissibility at the Chamber of Cases of the Supreme Court	52
ადმინისტრაციულ საქმეებზე საკასაციო საჩივრების განხილვის შედეგები Results of cassation claims heard on administrative cases	53
ადმინისტრაციულ საქმეებზე გადაწყვეტილებათა სტაბილურობის მაჩვენებელი სააპელაციო სასამართლოების მიხედვით Stability index of decisions on administrative cases according to the Courts of Appeal	54
საქართველოს უზენაესი სასამართლოს ადმინისტრაციულ საქმეთა პალატის მიერ განხილული საკასაციო საჩივრები Cassation claims heard by the Chamber of Administrative Cases of the Supreme Court of Georgia	55
საქართველოს უზენაესი სასამართლოს ადმინისტრაციულ საქმეთა პალატის მიერ განხილული საკასაციო საჩივრები (პროცენტობით) Cassation claims heard by the Chamber of Administrative Cases of the Supreme Court of Georgia (by percentage)	56
საქართველოს უზენაესი სასამართლოს ადმინისტრაციულ საქმეთა პალატის მიერ საგადასახადო დავებზე განხილული საკასაციო საჩივრები Cassation claims heard on taxations disputes by the Chamber of Administrative Cases of the Supreme Court of Georgia	57
უზენაესი სასამართლოს ადმინისტრაციულ საქმეთა პალატის მიერ საგადასახადო დავებზე განხილული საკასაციო საჩივრები დავის საგნის ღირებულების მიხედვით Cassation claims heard on taxation disputes by the Chamber of Administrative Cases of the Supreme Court according to the value of the subject of the disputes	58
ადმინისტრაციულ პასუხისმგებლობა დაკისრებულ პირთა რაოდენობა ადმინისტრაციული სამართალდარღვევების სახეების მიხედვით Number of persons charged with administrative responsibility according to the types of administrative violations	59
განხილული ადმინისტრაციული სამართალდარღვევების რაოდენობა I ინსტანციის სასამართლოების მიხედვით Number of heard administrative violations according to the Courts of First Instance	62
გამოყენებული ადმინისტრაციული სახდელები Utilized administrative penalties	64

ნაწილი II

ადმინისტრაციული საქმიანობა

შესავალი

2017 წელს, 2016 წელთან შედარებით, რაიონულ (საქალაქო) სასამართლოებში შემოსული საქმეების რაოდენობა შემცირდა 11,8%-ით, ხოლო დამთვრებული საქმეების რაოდენობა შემცირდა 19,9%-ით, ანუ 17918 საქმიდან 14349 საქმემდე. შემცირდა ასევე გადაწყვეტილების გამოტანით განხილულ საქმეთა რაოდენობაც (30,3%-ით) და 2017 წელს შეადგინა 9267 საქმე.

46 საქმით, ანუ 17,4%-ით შემცირდა მეწარმის საქმიანობის შემოწმების თაობაზე შემოსული და განხილული საქმეების რაოდენობა და შეადგინა 219 საქმე.

არანებაყოფილობითი ფსიქიატრიული დახმარების მიზნით პირის სტაციონარში მოთავსების შესახებ საქმეების რაოდენობა შემცირდა 122 საქმით, ანუ 22,3%-ით.

გასულ წელს ადმინისტრაციული სამართალდარღვევების ფაქტზე დადგენილება გამოტანილ იქნა 29350 პირის მიმართ (4,6%-ით ნაკლები, ვიდრე 2016 წელს), რომელთაგან ადმინისტრაციული პასუხისმგებლობა დაეკისრა 17897 პირს, ანუ 61,0%-ს, 2016 წელს – 59,7%-ს.

2017 წელს სააპელაციო სასამართლოების ადმინისტრაციულ საქმეთა პალატაში განსახილველად შემოვიდა 3767 სააპელაციო და კერძო საჩივარი, 740 საქმით, ანუ 24,4%-ით მეტი, ვიდრე 2016 წელს. განხილული საქმეების რაოდენობა გაიზარდა 667 საქმით, ანუ 25,3%-ით და 2017 წელს შეადგინა 3308 საქმე.

საანგარიშო პერიოდში განხილულ იქნა სააპელაციო საჩივრით შემოსული 1899 საქმე, რომელთაგან გადაწყვეტილება უცვლელად დარჩა 1413 საქმეზე და გაუქმდა 486 საქმეზე. უცვლელად დატოვებულ გადაწყვეტილებათა ხვედრითი წილი დარჩა 2016 წლის დონეზე და 74,1% შეადგინა.

2017 წელს უზენაესი სასამართლოს ადმინისტრაციულ საქმეთა პალატაში განსახილველად შემოვიდა 1166 საკასაციო და კერძო საჩივარი, 259 საქმით, ანუ 28,6%-ით მეტი 2016 წელთან შედარებით. განხილული

საკასაციო და კერძო საჩივრების რაოდენობა გაიზარდა 24,6%-ით და შეადგინა 951 საქმე.

საანგარიშო პერიოდში განხილულია საკასაციო საჩივრით შემოსული 895 საქმე; რომელთაგან გადაწყვეტილება უცვლელად დარჩა 834 საქმეზე, გაუქმდა 61 საქმეზე. უცვლელად დატოვებულ გადაწყვეტილებათა ხვედრითი წილი დარჩა თითქმის 2016 წლის დონეზე და შეადგინა 93,2%.

2017 წელს რაიონულ (საქალაქო) სასამართლოების მიერ ადმინისტრაციულ საქმეებზე განხილული 12119 საჩივრიდან ადმინისტრაციული ორგანოს სასარგებლოდ დამთავრდა 6702 ანუ 55,3%, ფიზიკური და იურიდიული პირების სასარგებლოდ კი – 4409, ანუ 36,4%. საგადასახადო დავებზე განხილული იყო 1754 საჩივარი, აქედან საგადასახადო ორგანოების სასარგებლოდ გადაწყდა 1340 საქმე, ანუ 76,4%, ფიზიკური და იურიდიული პირების სასარგებლოდ კი – 409 საქმე, ანუ 23,3%.

2017 წელს სააპელაციო სასამართლოების მიერ ადმინისტრაციულ საქმეებზე განხილული 1899 სააპელაციო საჩივრიდან ადმინისტრაციული ორგანოების სასარგებლოდ დამთავრდა 928 ანუ 48,9%, ფიზიკური და იურიდიული პირების სასარგებლოდ კი – 961, ანუ 50,6%. საგადასახადო დავებზე განხილული იყო 186 სააპელაციო საჩივარი, აქედან საგადასახადო ორგანოების სასარგებლოდ გადაწყდა 70 საქმე, ანუ 37,6%, ფიზიკური და იურიდიული პირების სასარგებლოდ კი – 116 საქმე, ანუ 62,4%.

საქართველოს უზენაესმა სასამართლომ 2017 წელს საკასაციო საჩივრით განიხილა 895 ადმინისტრაციული საქმე, აქედან ადმინისტრაციული ორგანოების სასარგებლოდ დამთავრდა 269 საქმე, ანუ 29,7%, ფიზიკური და იურიდიული პირების სასარგებლოდ კი – 614 საქმე, ანუ 67,7%. საგადასახადო დავებზე განხილული იყო 99 საკასაციო საჩივარი, აქედან საგადასახადო ორგანოების სასარგებლოდ გადაწყდა 27 საქმე, ანუ 27,3%, ფიზიკური და იურიდიული პირების სასარგებლოდ კი – 71 საქმე, ანუ 71,7%.

**საქართველოს სამართო სასამართლოებში ადმინისტრაციულ საქმეთა და
ადმინისტრაციულ სამართალდარღვევათა განხილვის დინამიკა**

**DYNAMIC OF ADMINISTRATIVE CASES AND ADMINISTRATIVE VIOLATIONS HEARD AT THE COMMON
COURTS OF GEORGIA**

№		2017	2016	მატება(+), კლება(-)	%
	1	2	3	4	5
1.	ინსტანციით განხილული საქმეები Cases heard by first instance				
1.1.	სულ განსახილველი საქმეები Total number of cases	20123	23487	-3364	-14.3
	მ.შ. შემოვიდა საანგარიშო პერიოდში Among them filed in the period of report	15274	17384	-2110	-12.1
	დამთავრდა Are heard	14773	18464	-3691	-20.0
	%	73.4	78.6		
	მათ შორის: უარი ეთქვა მიღებაზე Among them: by rejecting	1035	1280	-245	-19.1
	გადაწყვეტილების გამოტანით by delivering decision	9681	13826	-4145	-30.0
	შეწყდა Are terminated	766	633	133	21.0
	დატოვებულია განუხილველად Remained unexamined	2093	1625	468	28.8
	გადაეცა სხვა სასამართლოს Were transferred to other court	1198	1100	98	8.9
1.2.	სამეწარმეო საქმიანობის კონტროლი Control of entrepreneurial activity	219	265	-46	-17.4
2.	სააპელაციო ინსტანციით განხილული საქმეები Cases heard by appellate instance				
2.1.	სულ განსახილველი საქმეები Total number of cases	6704	5954	750	12.6
	მ.შ. შემოვიდა საანგარიშო პერიოდში Among them filed in the period of report	5295	4925	370	7.5
	დამთავრდა Were completed	4841	4543	298	6.6
	სააპელაციო საჩივარი Appellate claim	1899	1669	230	13.8
	კერძო სააპელაციო საჩივარი Private appellate claim	1404	955	449	47.0
	საჩივარი სამეწარმეო საქმიან. კონტროლ. დაკავშ. Claim regarding the control of entrepreneurial activity	5	17	-12	-70.6
	საჩივარი სამართალდარღვევათა თაობაზე Claim on legal offences	1474	1856	-382	-20.6
	განცხადება აღმოჩენილ გარემ. გამო და ბათილობა Application for newly established facts and nullification	32	26	6	23.1
	განცხადება გადაწყვეტილების განმარტების თაობაზე Application on interpretation of a decision	11	12	-1	-8
	განცხადება გადაწყ. (განჩინ.) უსწორ. გასწ. შესახებ Application on correction of mistake in judgment (decision)	16	8	8	100.0

	1	2	3	4	5
2.2.	სტაბილურობა Stability				
	განხილულია სააპელაციო საჩივარი Appeal claims are heard	1899	1669	230	13.8
	გაუქმდა Were cancelled	486	433	53	12.2
	%	25.6	25.9		
	სტაბილურია Are stable	1413	1236	177	14.3
	%	74.4	74.1		
3.	საკასაციო ინსტანციით განხილული საქმეები Cases heard by the rule of cassation				
	სულ განსახილველი საქმეები Total number of cases	1505	1215	290	23.9
	მ.შ. შემოვიდა საანგარიშო პერიოდში Among them filed in the period of report	1215	970	245	25.3
3.1.	დამთავრდა Were completed	1000	819	181	22.1
	საკასაციო საჩივრით by cassation claim	895	699	196	28.0
	კერძო საკასაციო საჩივრით by private cassation claim	56	64	-8	-12.5
	განცხადება ახლად აღმოჩენილ გარემოებათა გამო და ბათილობა Application for newly established facts and nullification	9	10	-1	-10.0
	განსჯადობის საქმეები Cases hearable	39	46	-7	-15.2
	განცხადება გადაწყვეტილების განმარტების თაობაზე Application on interpretation of a decision	1			
3.2	სტაბილურობა Stability				
	განხილულია საკასაციო საჩივარი Cassation claims are heard	895	699	196	28.0
	გაუქმდა Were cancelled	61	55	6	10.9
	%	6.8	7.9		
	სტაბილურია Are stable	834	644	190	29.5
	%	93.2	92.1		
4.	გამოვლენილ სამართალდარღვევათა რაოდენობა Number of manifested offences	29814	31263	-1449	-4.6
	პირთა რიცხვი, რომელთა მიმართ გამოტანილია დადგენილება (განჩინება) Number of persons, who were charged	29350	30755	-1405	-4.6
	დაეკისრა ადმინისტრაციული პასუხისმგებლობა with administrative violations	17897	18367	-470	-2.6
	შეწყდა Were terminated	2174	2433	-259	-10.6

ადმინისტრაციულ საქმეთა მოძრაობა დავის სახეების მიხედვით (2017 წელი)

MOVEMENT OF ADMINISTRATIVE CASES ACCORDING TO THE CATEGORIES OF DISPUTE (2017)

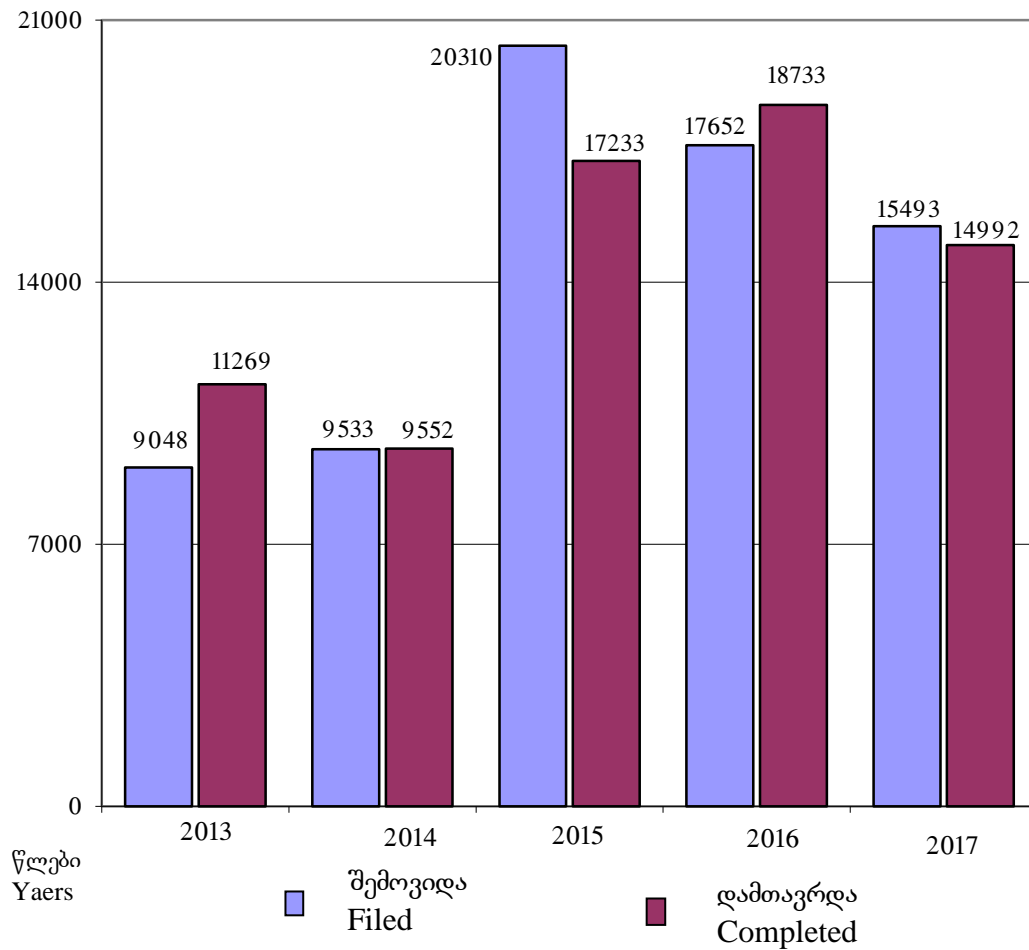
დავის სახეები Categories of Dispute	განსახილველი იყო Cases were filed for trial	მ.შ. შემოვიდა საანგარიშო პერიოდში Among them filed in the period of report	დამთავრდა Completed	მათ შორის: Among them:					
				უარი ეთქვა Rejected	განხილულია გადაწყვეტილების გამოტანით Examined through delivering of decision	მ.შ. სარჩელის დაკმაყოფილებით Among them by satisfying the claim	შეწყვეტილია წარმოებით Terminated	დატოვებულია სარჩელი განუხილველად Claim left unexamined	გადაეცა სხვა სასამართლოს Transferred to other court
1	2	3	4	5	6	7	8	9	10
სულ ადმინისტრაციული საქმეები TOTAL NUMBER OF ADMINISTRATIVE CASES	20342	15493	14992	1035	9898	7442	766	2095	1198
I. დავები ადმინისტრაციულ-სამართლებრივი აქტის კანონიერების თაობაზე, მათ შორის: Disputes on legality of Administrative Acts, among them:	4301	2870	2603	231	1342	670	197	544	289
1. ნორმატიულ-ადმინისტრაციული სამართლებრივი აქტები Normative-Administrative Legal Acts	1	1							
2. ინდივიდუალურ-ადმინისტრაციული სამართლებრივი აქტები მათ შორის: Individual-Administrative Legal Acts Among them:	4300	2869	2603	231	1342	670	197	544	289
ა) შრომითი ურთიერთობებიდან გამომდინარე a) Based on labor relations	746	562	495	10	368	252	36	35	46
ბ) საჯარო ინფორმაციის გაცემასთან დაკავშირებით b) In relation to the disbursement of public information	81	48	48	6	19	7	4	18	1
გ) ლიცენზიების თაობაზე c) About licenses	24	22	9	2	3	1		4	
დ) ადგილობრივი თვითმმართველობისა და მმართველობის აქტების თაობაზე d) About act by local self-governance and government acts	393	311	207	12	126	92	14	45	10
ე) საარჩევნო ურთიერთობებიდან გამომდინარე e) Due to election relations	69	69	63	1	49	7	1	8	4
ვ) გარემოს დაცვის საკითხებთან დაკავშირებით f) Related to environment protection issues	4	4	2		1			1	
ზ) ინტელექტუალური საკუთრებიდან გამომდინარე მათ შორის: g) Due to intellectual property, among them:	1	1	1						1
ა) სასაქონლო ნიშნების თაობაზე a) On the trademarks									
ბ) მონოპოლისტ აგენტად ცნობის თაობაზე b) On recognition as an agent monopolist	1	1	1						1
თ) რეესტრის ჩანაწერებთან დაკავშირებით h) With regard to the register records	1270	740	744	59	321	164	50	208	106
ი) სხვა აქტები i) Other acts	1712	1112	1034	141	455	147	92	225	121

1	2	3	4	5	6	7	8	9	10
II. ადმინისტრაციული სამართალდარღვევების თაობაზე გამოტანილი ინდივიდუალური ადმინისტრაციულ-სამართლებრივი აქტების კანონიერების შესახებ <i>With regard to lawfulness of individual administrative-legal acts issued regarding administrative violations</i>	735	436	593	20	198	84	19	66	290
III. დავები ადმინისტრაციულ-სამართლებრივი აქტის გამოცემის თაობაზე <i>Disputes concerning the issuance of administrative-legal acts</i>	2598	2026	1957	105	980	429	133	711	28
IV. დავები ადმინისტრაციული ორგანოს ქმედების განხორციელების ან ქმედების განხორციელებისგან თავის შეკავების თაობაზე <i>Disputes regarding the performance of an action or refrainment thereof by an administrative body</i>	639	411	490	77	255	125	22	122	14
V. აღიარებით სარჩელთან დაკავშირებით მათ შორის: <i>In relation to recognition claim, among them:</i>	127	97	80	3	63	50	2	9	3
ადმინისტრაციული სამართლებრივი აქტის არარად აღიარების თაობაზე <i>On the recognition of administrative legal act void</i>	33	22	22	3	13	6	1	2	3
VI. ადმინისტრაციულ ხელშეკრულებებთან დაკავშირებული დავები, მათ შორის: <i>Disputes related to administrative agreement, among them:</i>	853	664	582	47	283	188	37	93	122
1. პრივატიზაციის თაობაზე, მათ შორის: <i>About privatization, among them:</i>	136	104	90	16	47	27	6	14	7
ა) საცხოვრებელი ბინების <i>a) of residential apartments</i>	104	77	72	11	40	22	5	13	3
ბ) სხვა სახელმწიფო ქონება <i>b) other state property</i>	32	27	18	5	7	5	1	1	4
2. საიჯარო ურთიერთობებიდან გამომდინარე <i>Due to lease relationship</i>	77	68	47	5	12	7	3	7	20
3. საჯარო შესყიდვებთან დაკავშირებით <i>Due to lease procurements</i>	81	80	53	3	14	5	1	5	30
4. სხვა დავები <i>Other disputes</i>	559	412	392	23	210	149	27	67	65
VII. ადმინისტრაციული ორგანოს ვალდებულება – ზიანის ანაზღაურების თაობაზე <i>Obligation of administrative body - on the restitution of damage</i>	306	172	197	16	133	86	5	26	17
VIII. საგადასახადო ურთიერთობებიდან წარმოშობილი დავები, მათ შორის: <i>Disputes emerging from tax relationship, among them:</i>	1067	766	538	103	251	120	11	107	66

1	2	3	4	5	6	7	8	9	10
1. საბაჟო საგადასახადო ურთიერთობასთან დაკავშირებით In relation to customs taxes relations	75	67	44	7	24	21		4	9
2. საერთო სახელმწიფო და ადგილობრივ გადასახადებთან დაკავშირებით With regard to common state and local taxes	992	699	494	96	227	99	11	103	57
IX. მიწის კანონმდებლობიდან გამომდინარე Due to land legislation	1039	821	653	55	245	156	42	90	221
X. დავები სოციალური დაცვის თაობაზე მათ შორის: Disputes on social protection, among them:	2685	1912	2224	187	1809	1720	72	125	31
1. საპენსიო Pension	140	40	102	2	73	64	10	13	4
2. შეღავათები და დახმარებები Benefits and assistance	130	89	83	2	51	31	12	16	2
3. სარჩო Annuity	14	14	11	1	6	2	1	2	1
4. სხვა დავები Other disputes	2401	1769	2028	182	1679	1623	49	94	24
XI. სააღსრულებო ურთიერთობებიდან წარმოშობილი დავები Disputes emerging from enforcement relations	150	78	108	8	56	6	5	25	14
XII. სამშენებლო ურთიერთობებიდან წარმოშობილი დავები, მათ შორის: Disputes emerging from construction relationship, among them:	579	375	345	43	201	83	35	60	6
1. ჯარიმები Fine	203	150	118	22	72	27	6	17	1
2. ნაგებობის დემონტაჟი Dismantlement of a construction	42	34	18	3	12	6	1	1	1
3. მშენებლობის ნებართვის გაცემა Permission for building	115	95	55	9	27	12	6	12	1
4. სხვა დავები Other disputes	219	96	154	9	90	38	22	30	3
XIII. სამეწარმეო საქმიანობის კონტროლთან დაკავშირებით Related to entrepreneurial activity	219	219	219		217	216		2	
XIV. ოჯახში ძალადობის აღკვეთის, ოჯახში ძალადობის მსხვერპლთა დაცვისა და დახმარებასთან დაკავშირებით In connection with curbing violence in a family, protection of family violence victims and assistance	1852	1839	1831	52	1745	1611	2	30	2
XV. არანებავყოფლობითი ფსიქიატრიული დახმარების მიზნით პირის სტაციონარში მოთავსების შესახებ About involuntary placement of a person in a psychiatric institution	426	426	424	1	414	397	5	2	2
XVI. ყადაღადადებული ქონების რეალიზაციასთან დაკავშირებით In connection with the realization of seized property	1626	1460	1418	1	1223	1118	153	8	33
XVII. სხვა სახის დავები Other types of disputes	1140	921	730	86	483	383	26	75	60

შემოსული და დამთავრებული საქმეების დინამიკა
DYNAMIC OF FILED AND COMPLETED CASES

	2013	2014	2015	2016	2017
შემოვიდა Filed	9048	9533	20310	17652	15493
დამთავრდა Completed	11269	9552	17233	18733	14992



ადმინისტრაციულ საქმეთა მოძრაობა I ინსტანციის სასამართლოების მიხედვით (2017 წელი)
MOVEMENT OF ADMINISTRATIVE CASES ACCORDING TO THE COURTS OF FIRST INSTANCE (2017)

სასამართლო	განსახილველი იყო Cases were filed for trial	მ.შ. შემოვიდა სასამართლო პერიოდში Among them total filed in the period of report	მათ შორის Among them												დაუმთავრებელი საქმეების % % of uncompleted cases among ones to be heard	სასამართლო Name of Court
			დაამთავრა Completed		უარი კოქა Rejected		განხილულია გადაწყვეტილების გამოტანით Examined through delivering a decision		შეწყვეტილია წარმოებით Terminated		დატოვებულია სარჩული განუხილველად Remained unexamined		გადაეცა სხვა სამართლოს Transferred to other court			
			საქმე case	%	საქმე case	%	საქმე case	%	საქმე case	%	საქმე case	%	საქმე case	%		
1	2	3	4	5	6	7	8	9	10	11	12	13	14	15	16	17
სულ საქართველოში	20342	15493	14992	73.7	1035	6.9	9898	66.0	766	5.1	2095	14.0	1198	8.0	25	TOTAL FOR GEORGIA
მათ შორის:																Among them:
თბილისის საქალაქო	12226	9040	9319	76.2	739	7.9	5609	60.2	506	5.4	1528	16.4	937	10.1	23	Tbilisi City
ოზურგეთის გს	282	254	191	67.7	4	2.1	159	83.2	7	3.7	19	9.9	2	1.0	21	Ozurgeti GC
ლანჩხუტის მს	1	1	1	100.0			1	100.0								Lanchkhuti MC
ჩოხატაურის მს	1	1	1	100.0			1	100.0								Chokhatauri MC
სულ გურიის სასამართლოები	284	256	193	68.0	4	2.1	161	83.4	7	3.6	19	9.8	2	1.0	21	Total for Guria
ქუთაისის საქალაქო	2064	1563	1584	76.7	88	5.6	1359	85.8	35	2.2	68	4.3	34	2.1	23	Kutaisi City
ტყიბულის მს	1		1	100.0			1	100.0								Tkibuli MC
წყალტუბოს მს	8	5	3	37.5			1	33.3	2	66.7					63	Tskaltubo MC
ბაღდათის მს	13	13	12	92.3			9	75.0			1	8.3	2	16.7	8	Baghdati MC
ზესტაფონის გს	182	162	114	62.6	2	1.8	78	68.4	14	12.3	17	14.9	3	2.6	22	Zestaponi GC
თერჯოლის მს	3	3	3	100.0			3	100.0								Terjola MC
ხარაგაულის მს	2	2	2	100.0			2	100.0								Kharagauli MC
სამტრედიის გს	175	170	153	87.4	7	4.6	120	78.4	7	4.6	15	9.8	4	2.6	13	Samtredia GC
ვანის მს																Vani MC
ხონის მს	159	159	159	100.0			159	100.0								Khoni MC
საჩხერის გს	105	96	80	76.2	1	1.3	67	83.8	6	7.5	3	3.8	3	3.8	24	Sachkhare GC
ჭიათურის მს																Chiatura MC
სულ იმერეთის სასამართლოები	2712	2173	2111	77.8	98	4.6	1799	85.2	64	3.0	104	4.9	46	2.2	21	Total for Imereti

1	2	3	4	5	6	7	8	9	10	11	12	13	14	15	16	17
თელავის გს	266	167	154	57.9	4	2.6	97	63.0	9	5.8	40	26.0	4	2.6	42	Telavi GC
ახმეტის მს	6	6	3	50.0			2	66.7	1	33.3					50	Akhmeta MC
გურჯაანის გს	242	170	129	53.3	5	3.9	89	69.0	16	12.4	19	14.7			45	Gurjaani GC
ლაგოდეხის მს	7	7	1	14.3					1	100.0					86	Lagodekhi MC
ყვარლის მს	4	3	2	50.0			1	50.0	1	50.0					50	Kvareli MC
სიღნაღის გს	196	155	122	62.2	5	4.1	97	79.5	8	6.6	4	3.3	8	6.6	38	Sighnaghi GC
საგარეჯოს მს	23	16	19	82.6	1	5.3	11	57.9	5	26.3			2	10.5	17	Sagarejo MC
დედოფლისწყაროს მს	1	1	1	100.0			1	100.0								Dedoplistskaro MC
სულ კახეთის სასამართლოები	745	525	431	57.9	15	3.5	298	69.1	41	9.5	63	14.6	14	3.2	41	Total for Kakheti
მცხეთის გს	450	323	193	42.9	20	10.4	108	56.0	10	5.2	48	24.9	7	3.6	57	Mtskheta GC
დუშეთის მს	5	4	3	60.0	1	33.3	1	33.3					1	33.3	40	Dusheti MC
თიანეთის მს	1	1	1	100.0									1	100.0		Tianeti MC
ყაზბეგის მს	4	3	3	75.0	1	33.3							2	66.7	25	Kazbegi MC
ახალგორის მს																Akhgori MC
სულ მცხეთა-თიანეთის სასამართლოები	460	331	200	43.5	22	11.0	109	54.5	10	5.0	48	24.0	11	5.5	57	Total for Mtskheta-Mtianeti
ამბროლაურის გს	43	40	34	79.1	1	2.9	21	61.8	4	11.8	1	2.9	7	20.6	21	Ambrolauri GC
ონის მს	6	5	6	100.0			4	66.7			1	16.7	1	16.7		Oni MC
ცაგერის გს	22	18	16	72.7			14	87.5			2	12.5			27	Tsageri GC
ლენტეხის მს	3	3	3	100.0			2	66.7					1	33.3		Lentekhi MC
სულ რაჭა-ლეჩხუმის სასამართლოები	74	66	59	79.7	1	1.7	41	69.5	4	6.8	4	6.8	9	15.3	20	Total for Racha- Lechkhumi and Kvemo
ფოთის საქალაქო	167	160	137	82.0	4	2.9	114	83.2	4	2.9	7	5.1	8	5.8	11	Poti City
ხობის მს																Khobi MC
სენაკის გს	123	72	36	29.3	4	11.1	22	61.1	2	5.6	8	22.2			69	Senaki GC
აბაშის მს	14	3	9	64.3					1	11.1	8	88.9			36	Abasha MC
მარტვილის მს	1	1													100	Martvili MC
ზუგდიდის გს	332	277	231	69.6	6	2.6	170	73.6	10	4.3	32	13.9	13	5.6	29	Zugdidi GC
მესტიის მს																Mestia MC
წალენჯიხის მს	1	1	1	100.0			1	100.0								Tsalenjikha MC
ჩხოროწყუს მს																Chkhorotsku MC
სულ სამეგრელოსა და ზემო სვანეთის სასამართლოები	638	514	414	64.9	14	3.4	307	74.2	17	4.1	55	13.3	21	5.1	32	Total for Samegrelo and Zemo Svaneti

1	2	3	4	5	6	7	8	9	10	11	12	13	14	15	16	17
ახალციხის გს	241	203	167	69.3	7	4.2	125	74.9	9	5.4	24	14.4	2	1.2	29	Akhaltshikhe GC
ადიგენის მს	1	1	1	100.0									1	100.0		Adigeni MC
ასპინძის მს	1	1	1	100.0							1	100.0				Aspindza MC
ბორჯომის მს	3	3	3	100.0					2	66.7	1	33.3				Borjomi MC
ახალქალაქის გს	93	78	72	77.4	1	1.4	42	58.3	4	5.6	19	26.4	6	8.3	23	Akhalkalaki GC
ნინოწმინდის მს																Ninotsminda MC
სულ სამცხე-ჯავახეთის სასამართლოები	339	286	244	72.0	8	3.3	167	68.4	15	6.1	45	18.4	9	3.7	27	Total for Samtskhe- Javakheti
გორის გს	396	377	266	67.2	2	0.8	205	77.1	9	3.4	30	11.3	20	7.5	27	Gori GC
კასპის მს	20	18	16	80.0			15	93.8			1	6.3			20	Kaspi MC
ხაშურის გს	146	128	112	76.7	5	4.5	79	70.5	6	5.4	14	12.5	8	7.1	23	Khashuri GC
ქარელის მს	14	14	13	92.9			7	53.8			5	38.5	1	7.7	7	Kareli MC
სულ შიდა ქართლის სასამართლოები	576	537	407	70.7	7	1.7	306	75.2	15	3.7	50	12.3	29	7.1	25	Total for Shida Kartli
რუსთავის საქალაქო	514	391	403	78.4	53	13.2	247	61.3	18	4.5	48	11.9	37	9.2	20	Rustavi City
გარდაბნის მს	3	3	3	100.0			3	100.0								Gardabani MC
ბოლნისის გს	227	191	165	72.7	4	2.4	120	72.7	2	1.2	33	20.0	6	3.6	27	Bolnisi GC
მარნეულის მს	13	13	13	100.0			13	100.0								Marneuli MC
დმანისის მს																Dmanisi MC
თეთრიწყაროს გს	70	59	36	51.4	4	11.1	24	66.7	1	2.8	7	19.4			49	Tetritskaro GC
წალკის მს	4	4	1	25.0			1	100.0								Tsalka MC
სულ ქვემო ქართლის სასამართლოები	831	661	621	74.7	61	9.8	408	65.7	21	3.4	88	14.2	43	6.9	25	Total for Kvemo Kartli
ბათუმის საქალაქო	1215	883	788	64.9	60	7.6	544	69.0	60	7.6	72	9.1	52	6.6	34	Batumi City
კობულეთის მს	2	2	1	50.0									1	100.0	50	Kobuleti MC
ხელვაჩაურის გს	211	191	175	82.9	2	1.1	135	77.1	6	3.4	15	8.6	17	9.7	17	Khelvachauri GC
ხულოს მს	4	4	4	100.0									4	100.0		Khulo MC
ქედის მს																Keda MC
შუახევის მს	1	1	1	100.0			1	100.0								Shuakhevi MC
სულ აჭარის სასამართლოები	1433	1081	969	67.6	62	6.4	680	70.2	66	6.8	87	9.0	74	7.6	32	Total for Adjara
სოხუმის საქალაქო	22	21	22	100.0	4	18.2	11	50.0			4	18.2	3	13.6		Sokhumi City
გალი-გულრიფშის რს	2	2	2	100.0			2	100.0								Gali-Gulripshi DC
სულ აფხაზეთის სასამართლოები	24	23	24	100.0	4	16.7	13	54.2			4	16.7	3	12.5		Total for Abkhazia

**საქართველოს I ინსტანციის სასამართლოების მიერ
განხილული ადმინისტრაციული საქმეები**

ADMINISTRATIVE CASES HEARD BY THE COURTS OF OF FIRST INSTANCE

		2017 წელი		2016 წელი	
		სულ Total	%	სულ Total	%
1	სულ განხილულია საქმე, Heard cases in total <i>მათ შორის სარჩელი შეტანილია:</i> <i>Among them claims filed by:</i>	12119		15544	
	ადმინისტრაციული ორგანოების მიერ Administrative bodies	3249	26.8	4135	26.6
	ფიზიკური პირების მიერ Natural persons and legal entities	8870	73.2	11409	73.4
2	დამთავრდა ადმინისტრაციული ორგანოების სასარგებლოდ Appeals resolved for the favor of administrative bodies	6702	55.3	6081	39.1
3	დამთავრდა ფიზიკური და იურიდიული პირების სასარგებლოდ Appeals resolved for the favor of natural persons and legal entities	4409	36.4	7688	49.5
4	დამთავრდა მორიგებით Were resolved through settlement	23	0.2	73	0.5

**საქართველოს I ინსტანციის სასამართლოების მიერ განხილული
საგადასახადო დავები**

TEXTATION DISPUTES HEARD BY THE COURTS OF OF FIRST INSTANCE

		2017		2016	
		სულ Total	%	სულ Total	%
1	სულ განხილულია საქმე, Total number of cases heard <i>მათ შორის სარჩელი შეტანილია:</i> <i>Among them claims filed by:</i>	1754		1630	
	საგადასახადო ორგანოების მიერ Taxation bodies	1437	81.9	1430	87.7
	ფიზიკური და იურიდიული პირების მიერ Natural persons and legal entities	317	18.1	200	12.3
2	დამთავრდა საგადასახადო ორგანოების სასარგებლოდ Were resolved for the favor of taxation bodies	1340	76.4	1311	80.4
3	დამთავრდა ფიზიკური და იურიდიული პირების სასარგებლოდ Were resolved for the favor of natural persons and legal entites	409	23.3	217	13.3
4	დამთავრდა მორიგებით Were resolved through settlement				

**ადმინისტრაციული დავების ინტენსივობის მაჩვენებელი მოსახლეობის 10000
კაცზე გაანგარიშებით**

**INTENSITY INDEX OF ADMINISTRATIVE DISPUTES ACCORDING TO THE CALCULATION
OF 10000 CITIZENS**

რეგიონი Region	2009	2010	2011	2012	2013	2014	2015	2016	2017
სულ საქართველო TOTAL FOR GEORGIA	23	28	37	20	20	21	54	47	42
თბილისი Tbilisi	38	54	88	44	45	46	93	85	81
გურია Guria	16	21	21	15	9	7	16	20	23
იმერეთი Imereti	24	23	24	16	17	16	98	58	41
კახეთი Kakheti	12	18	13	9	8	12	27	23	17
მცხეთა-მთიანეთი Mtskheta-Mtianeti	16	14	21	11	16	24	35	32	35
რაჭა-ლეჩხუმი და ქვემო სვანეთი Racha-Lechkhumi and Kvemo Svaneti	8	10	12	7	8	7	15	19	21
სამეგრელო-ზემო სვანეთი Samegrelo-Zemo Svaneti	9	10	15	8	8	8	19	19	16
სამცხე-ჯავახეთი Samtskhe-Javakheti	11	9	11	6	7	11	22	15	18
შიდა ქართლი Shida Kartli	11	14	15	9	8	10	20	26	20
ქვემო ქართლი Kvemo Kartli	11	10	19	10	8	10	17	20	15
აფხაზეთის ა/რ* Aphkhazia Aut. Republic*									
აჭარის ა/რ Achara Aut. Republic	23	35	27	16	15	19	29	39	32

* მოსახლეობის რაოდენობის არარსებობის გამო, მოცემული მაჩვენებელი გაანგარიშებული არ არის

* Due to the absence of quantity of population, the given index isn't calculated

**სააკაპელაციო და კერძო საჩივრებით შემოსულ ადმინისტრაციულ საქმეებზე
გადაწყვეტილებათა გადასინჯვის შედეგები (2017 წელი)**

RESULTS OF REVIEW OF DECISIONS ON ADMINISTRATIVE CASES FILED BY APPELLATE AND PRIVATE CLAIMS

სასამართლო	დამთავრდა საქმე სააკაპელაციო საჩივრით Completed with appellate claim	მათ შორის Among them						მათ შორის Among them				დამთავრდა საქმე კერძო საჩივრით Completed with private claim	მათ შორის Among them			საჩივარი მეწარმის საქმიანობის შემოწმების ბრძანების თაობაზე Claim regarding the control of order about the activity of entrepreneur		Name of Court
		დატოვებულია განუხილველად Remained unexamined		დარჩა უცვლელად Remained unchanged		გაუქმდა სულ Total terminated		დ/ს ხელახალი განხილვისათვის Returned to the court for re-hearing	შეწყდა Terminated	დამთავრდა მორიგებით Resolved through settlement	გამოტანილია ახალი გადაწყვეტილება Delivered a new decision		დატოვებულია განუხილველად Remained unexamined	დაკმაყოფილდა Satisfied	უარი ეთქვა Rejected	სულ განხილულია Total heard	მ.შ. დაკმაყოფილდა Among them satisfied	
		საქმე case	%	საქმე case	%	საქმე case	%											
1	2	3	4	5	6	7	8	9	10	11	12	13	14	15	16	17	18	19
სულ რაიონული და საქალაქო	1899	131	6.9	1282	67.5	486	25.6	10	98	10	368	1404	118	290	996	5	1	TOTAL FOR DISTRICT AND CITY COURTS
მათ შორის:																		Among them:
თბილისის საქალაქო	1350	80	5.9	942	69.8	328	24.3	6	75		247	904	80	168	656	4		Tbilisi Citi
ოზურგეთის გს	33	2	6.1	23	69.7	8	24.2		1	1	6	16	1	4	11			Ozurgeti GC
ლანჩხუთის მს																		Lanchkhuti GC
ჩოხატაურის მს																		Chokhatauri GC
სულ გურიის სასამართლოები	33	2	8.3	23	69.7	8	24.2		1	1	6	16	1	4	11			Total for Guria
ქუთაისის საქალაქო	75	11	14.7	51	68.0	13	17.3			1	12	95	9	13	73			Kutaisi City
ტყიბულის მს																		Tkibuli MC
წყალტუბოს მს	1					1	100.0				1							Tskaltubo MC
ბაღდათის მს	6			1	16.7	5	83.3		1		4							Baghdati MC
ზესტაფონის გს	13	2	15.4	5	38.5	6	46.2	2	1		3	21		7	14			Zestaponi GC
თერჯოლის მს	1	1	100.0															Terjola DC
ხარაგაულის მს																		Kharagauli DC
სამტრედიის გს	10			6	60.0	4	40.0			3	1	13	3	3	7			Samtredia GC
ვანის მს																		Vani MC
ხონის მს												5			5			Khoni MC
სახჩერის გს	10			6	60.0	4	40.0				4	17		2	15			Sachkhere GC
ჭიათურის მს																		Chiatura MC
სულ იმერეთის სასამართლოები	116	14	12.1	69	59.5	33	28.4	2	2	4	25	151	12	25	114			Total for Imereti

1	2	3	4	5	6	7	8	9	10	11	12	13	14	15	16	17	18	19
თელავის გს	8	2	25.0	2	25.0	4	50.0			1	3	12			12			Telavi GC
ახმეტის მს																		Akhmeta MC
გურჯაანის გს	10			6	60.0	4	40.0		1		3	11	1	3	7			Gurjaani GC
ლაგოდეხის მს																		Lagodekhi MC
ყვარლის მს																		Kvareli MC
სიღნაღის გს	28	2	7.1	22	78.6	4	14.3	1	2		1	10	1	1	8			Sighnaghi GC
საგარეჯოს მს																		Sagarejo MC
დედოფლისწყაროს მს																		Dedoplistskaro MC
სულ კახეთის სასამართლოები	46	4	8.7	30	65.2	12	26.1	1	3	1	7	33	2	4	27			Total for Kakheti
მცხეთის გს	35	2	5.7	26	74.3	7	20.0				7	25	4	6	15			Mtskheta GC
დუშეთის მს																		Dusheti MC
თიანეთის მს																		Tianeti MC
ყაზბეგის მს																		Kazbegi MC
ახალგორის მს																		Akhalgori MC
სულ მცხეთა- მთიანეთის სასამართლოები	35	2	5.7	26	74.3	7	20.0				7	25	4	6	15			Total for Mtskheta- Mtianeti
ამბროლაურის გს	1			1	100.0							5	1	4				Ambrolauri GC
ონის მს	2			1	50.0	1	50.0				1							Oni MC
ცაგერის გს	3	1	33.3	1	33.3	1	33.3				1							Tsageri GC
ლენტეხის მს																		Lentekhi MC
სულ რაჭა-ლეჩხუმისა და ქვემო სვანეთის სასამართლოები	6	1		3	50.0	2	33.3				2	5	1	4				Total for Racha- Lechkhumi and Kvemo Svaneti
ფოთის საქალაქო ზობის მს	7	1	14.3	2	28.6	4	57.1	1			3	14		5	9			Poti City
სენაკის გს	2					2	100.0				2	6		1	5			Senaki GC
აბაშის მს																		Abasha MC
მარტვილის მს																		Martvili MC
ზუგდიდის გს	33	3	9.1	10	30.3	20	60.6		5	1	14	23	3	10	10	1	1	Zugdidi GC
მესტიის მს																		Mestia MC
წალენჯიხის მს																		Tsalenjikha MC
ჩხოროწყუს მს																		Chkhorotsku MC
სულ სამეგრელოსა და ზემო სვანეთის სასამართლოები	42	4	9.5	12	28.6	26	61.9	1	5	1	19	43	3	16	24	1	1	Total for Samegrelo and Zemo Svaneti

1	2	3	4	5	6	7	8	9	10	11	12	13	14	15	16	17	18	19
ახალციხის გს	30	2	6.7	18	60.0	10	33.3		4		6	38	1	12	25			Akhaltikhe DC
ადიგენის მს																		Adigeni DC
ასპინძის მს																		Aspindza DC
ბორჯომის მს																		Borjomi DC
ახალქალაქის გს	19			14	73.7	5	26.3		2		3	9		1	8			Akhalkalaki GC
ნინოწმინდის მს																		Ninotsminda MC
სულ სამცხე-ჯავახეთის სასამართლოები	49	2	4.1	32	65.3	15	30.6		6		9	47	1	13	33			Total for Samtskhe-Javakheti
გორის გს	24	4	16.7	17	70.8	3	12.5		1		2	32		8	24			Gori GC
კასპის მს																		Kaspi MC
ხაშურის გს	13	1	7.7	8	61.5	4	30.8		2		2	21	3	4	14			Khashuri GC
ქარელის მს																		Kareli MC
სულ შიდა ქართლის სასამართლოები	37	5	13.5	25	67.6	7	18.9		3		4	53	3	12	38			Total for Shida Kartli
რუსთავის საქალაქო	39	1	2.6	31	79.5	7	17.9		1		6	29	6	6	17			Rustavi City
გარდაბნის მს																		Gardabani GC
ბოლნისის გს	21	1	4.8	15	71.4	5	23.8				5	10		4	6			Bolnisi GC
მარნეულის მს																		Marneuli MC
დმანისის მს																		Dmanisi MC
თეთრიწყაროს გს	9	2	22.2	6	66.7	1	11.1				1							Tetritskaro GC
წალკის მს																		Tsalka MC
სულ ქვემო ქართლის სასამართლოები	69	4	5.8	52	75.4	13	18.8		1		12	39	6	10	23			Total for Kvemo Kartli
ბათუმის საქალაქო	102	12	11.8	61	59.8	29	28.4		2	3	24	71	3	20	48			Batumi City
ქობულეთის მს																		Kobuleti DC
ხელვაჩაურის გს	13	1	7.7	7	53.8	5	38.5				5	17	2	8	7			Khelvachauri DC
ხულოს მს																		Khulo DC
შუახევის მს																		Keda DC
ქედის მს																		Shuakhevi DC
სულ აჭარის სასამართლოები	115	13	11.3	68	59.1	34	29.6		2	3	29	88	5	28	55			Total for Adjara
სოხუმის საქალაქო	1					1	100.0				1							Sokhumi City
გალი-გულრიფშის რს																		Gali-Gulripshi DC
სულ აფხაზეთის სასამართლოები	1					1	100.0				1							Total for Abkhazia

აღმინისტრაციულ საქმეებზე სააკველაციო საჩივრების მოძრაობა სააკველაციო სასამართლოების მიხედვით

MOVEMENT OF APPEALS ON ADMINISTRATIVE CASES ACCORDING TO THE COURTS OF APPEAL

სასამართლო Court	2010		2011		2012		2013		2014		2015		2016		2017	
	შეოვიდა Filed	განიხილეს Heard	შეოვიდა Filed	განიხილეს Heard	შეოვიდა Filed	განიხილეს Heard	შეოვიდა Filed	განიხილეს Heard	შეოვიდა Filed	განიხილეს Heard	შეოვიდა Filed	განიხილეს Heard	შეოვიდა Filed	განიხილეს Heard	შეოვიდა Filed	განიხილეს Heard
სულ TOTAL	2787	2893	2386	2567	1494	1491	1368	1284	1497	1342	1778	1336	1965	1669	2329	1899
თბილისი Tbilisi	2046	2177	1615	1768	1099	1120	1072	999	1167	1000	1406	1002	1547	1266	1986	1586
ქუთაისი Kutaisi	741	716	771	799	395	371	296	285	330	342	372	334	418	403	343	313

აღმინისტრაციულ საქმეებზე კერძო საჩივრების მოძრაობა სააკველაციო სასამართლოების მიხედვით

MOVEMENT OF PRIVATE CLAIMS ON ADMINISTRATIVE CASES ACCORDING TO THE COURTS OF APPEAL

სასამართლო Court	2010		2011		2012		2013		2014		2015		2016		2017	
	შეოვიდა Filed	განიხილეს Heard	შეოვიდა Filed	განიხილეს Heard	შეოვიდა Filed	განიხილეს Heard	შეოვიდა Filed	განიხილეს Heard	შეოვიდა Filed	განიხილეს Heard	შეოვიდა Filed	განიხილეს Heard	შეოვიდა Filed	განიხილეს Heard	შეოვიდა Filed	განიხილეს Heard
სულ TOTAL	1074	1079	918	958	733	744	700	664	717	717	914	848	1060	972	1437	1409
თბილისი Tbilisi	768	776	580	622	499	503	497	470	540	533	698	641	834	761	1114	1105
ქუთაისი Kutaisi	306	303	338	336	234	241	203	194	177	184	216	207	226	211	323	304

ადმინისტრაციულ საქმეებზე სააკველიტო საჩივრების განხილვის შედეგები
RESULTS OF APPEALS HEARD ON ADMINISTRATIVE CASES

	2009		2010		2011		2012		2013		2014		2015		2016		2017	
	საქმე case	%	საქმე case	%	საქმე case	%	საქმე case	%	საქმე case	%	საქმე case	%	საქმე case	%	საქმე case	%	საქმე case	%
დამთავრდა საქმე სააკველიტო საჩივრით CASES COMPLETED WITH APPELLATE CLAIM მათ შორის გადაწყვეტილება: Among them decisions:	2185		2893		2567		1491		1284		1342		1336		1669		1899	
დატოვებულია განუხილველად remained unexamined	202	9.2	299	10.3	266	10.4	139	9.3	96	7.5	85	6.3	119	8.9	145	8.7	131	6.9
დატოვებულია უცვლელად remained unchanged	1300	59.5	1850	63.9	1831	71.3	1110	74.4	875	68.1	927	69.1	851	63.7	1091	65.4	1282	67.5
დაუბრუნდა სასამართლოს ხელახალი განხილვისათვის were returned to the court for re-hearing	84	3.8	64	2.2	41	1.6	27	1.8	16	1.2	18	1.3	13	1.0	13	0.8	10	0.5
შეწყდა were terminated	69	3.2	116	4.0	48	1.9	31	2.1	41	3.2	42	3.1	63	4.7	81	4.9	98	5.2
დამთავრდა მორიგებით were resolved through settlement	5	0.2	8	0.3	13	0.5	7	0.5	21	1.6	9	0.7	14	1.0	13	0.8	10	0.5
გამოტანილია ახალი გადაწყვეტილება was delivered a new decision	525	24.0	556	19.2	368	14.3	177	11.9	235	18.3	261	19.4	276	20.7	326	19.5	368	19.4

**საქართველოს სააკველაციო სასამართლოების ადმინისტრაციულ
საქმეთა პალატის მიერ განხილული სააკველაციო საჩივრები**

**APPEALS HEARD BY THE CHAMBER OF ADMINISTRATIVE CASES OF THE APPELLATE
COURTS OF GEORGIA**

		2017		2016	
		სულ Total	%	სულ Total	%
1	სულ განხილულია სააკველაციო საჩივარი, Total number of appeals heard <i>მათ შორის შეტანილია:</i> <i>Among them filed by:</i>	1899		1669	
	ადმინისტრაციული ორგანოების მიერ Administrative bodies	892	47.0	797	47.8
	ფიზიკური პირების მიერ Natural persons and legal entities	1007	53.0	872	52.2
2	დამთავრდა ადმინისტრაციული ორგანოების სასარგებლოდ Appeals resolved for the favor of administrative bodies	925	48.7	811	48.6
3	დამთავრდა ფიზიკური და იურიდიული პირების სასარგებლოდ Appeals resolved for the favor of natural persons and legal entities	954	50.2	832	49.9
4	დამთავრდა მორიგებით Were resolved through settlement	10	0.5	13	0.8
5	დაბრუნდა I ინსტანციაში ხელახლა განხილვისათვის Were returned to the first instance for re-hearing <i>მათ შორის:</i> <i>Among them:</i>	10	0.5	13	0.8
	გადაწყდა ადმინისტრაციული ორგანოების სასარგებლოდ Cases resolved for the favor of administrative bodies	3	30.0	6	46.2
	გადაწყდა ფიზიკური და იურიდიული პირების სასარგებლოდ Cases resolved for the favor of natural persons and legal entities	7	70.0	7	53.8

**საქართველოს სააკველიაციო სასამართლოების აღმინისტრაციულ
სამმეთა კალატის მიერ საგადასახადო დავებზე განხილული
სააკველიაციო საჩივრები**

**APPEALS HEARD ON TAXATION DISPUTES BY THE CHAMBER OF ADMINISTRATIVE
CASES OF THE APPELLATE COURTS OF GEORGIA**

		2017		2016	
		სულ Total	%	სულ Total	%
1	სულ განხილულია სააკველიაციო საჩივარი Total number of appeals heard <i>მათ შორის შეჭანილია:</i> <i>Among them filed by:</i>	186		145	
	საგადასახადო ორგანოების მიერ Taxation bodies	107	57.5	87	60.0
	ფიზიკური და იურიდიული პირების მიერ Natural persons and legal entities	79	42.5	58	40.0
2	დამთავრდა საგადასახადო ორგანოების სასარგებლოდ Were resolved for the favor of taxation bodies	69	37.1	66	45.5
3	დამთავრდა ფიზიკური და იურიდიული პირების სასარგებლოდ Were resolved for the favor of natural persons and legal entites	116	62.4	78	53.8
4	დამთავრდა მორიგებით Were resolved through settlement				
5	დაბრუნდა I ინსტანციაში ხელახლა განხილვისათვის Were returned to the first instance for re-hearing <i>მათ შორის:</i> <i>Among them:</i>	1	0.5	1	0.7
	გადაწყდა საგადასახადო ორგანოების სასარგებლოდ Cases resolved for the favor of administrative bodies	1	100.0	1	100.0
	გადაწყდა ფიზიკური და იურიდიული პირების სასარგებლოდ Cases resolved for the favor of natural persons and legal entities				

**ადმინისტრაციული საქმეების საკასაციო წესით გასაჩივრების
დინამიკა**

DYNAMIC OF ADMINISTRATIVE CASES FILED BY THE RULE OF CASSATION

წლები Years	დამთავრდა აპელაციაში (სააპელაციო საჩივარი) Resolved at the court of appeals (appellate claim)	შემოვიდა კასაციაში (საკასაციო საჩივარი) Was filed to the Cassation (cassation claim)	გასაჩივრების % of claims
2011	2567	1352	52,7
2012	1491	714	47,9
2013	1284	614	47,8
2014	1342	773	57,6
2015	1336	778	58,2
2016	1669	978	58,6
2017	1899	1061	55,9

**უზენაესი სასამართლოს ადმინისტრაციულ საქმეთა კალატაში
საკასაციო საჩივრების დასაშვებობის
შემოწმების შესახებ**

**REVIEW OF CASSATION CLAIMS FOR ADMISSIBILITY AT THE CHAMBER OF
ADMINISTRATIVE CASES OF THE SUPREME COURT**

	2017 წელი		2016 წელი	
	საქმე Case	საქმე Case	საქმე Case	%
დამთავრდა საქმე საკასაციო საჩივრით Cases completed with cassation claim	895		699	
დასაშვებობა შემოწმებულია (სსსკ 391-ე მუხლი) Cases reviewed for admissibility (Article 391 of Civil Procedural Code of Georgia)	829	100,0	616	100,0
ცნობილია დაუშვებლად Cases recognized inadmissible	779	94,0	574	93,2
დაშვებულია განსახილველად Cases admitted for hearing	50	6,0	42	6,8

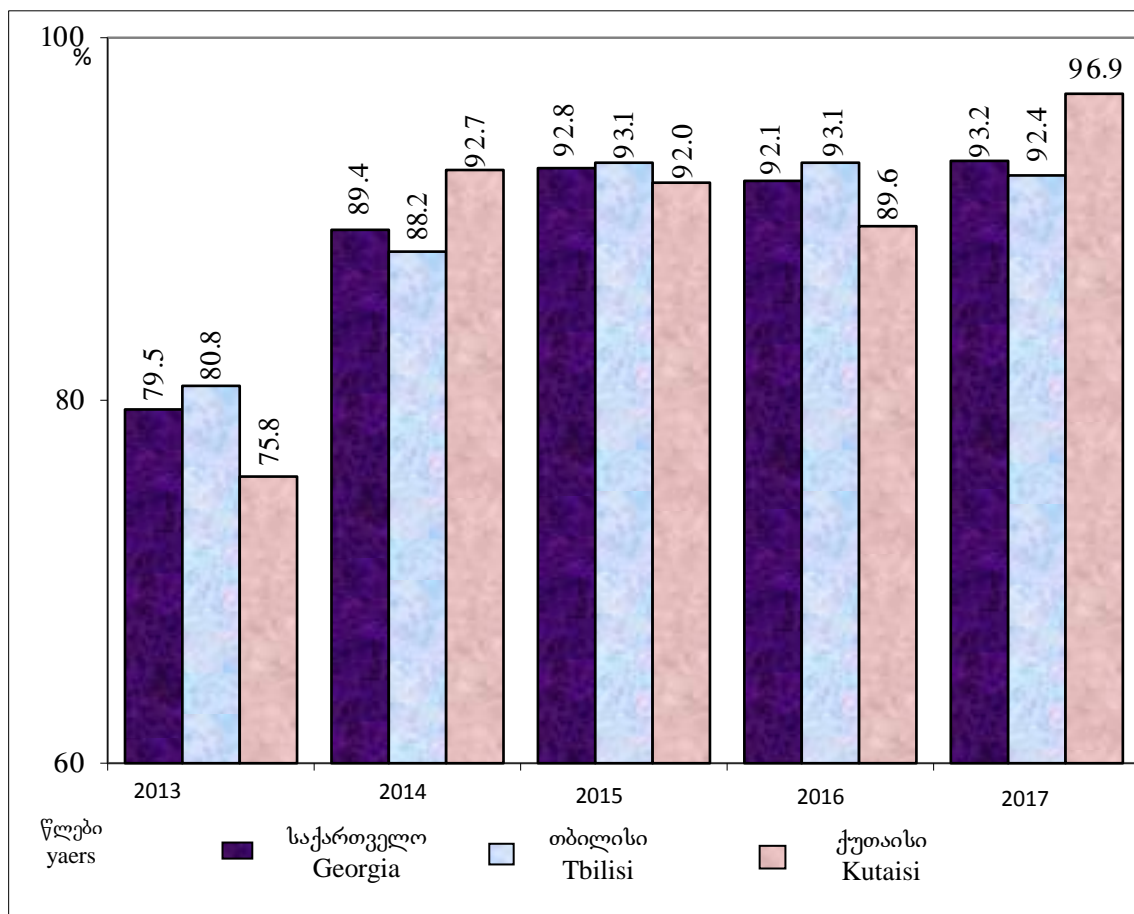
ადმინისტრაციულ საქმეებზე საკასაციო საჩივრების განხილვის შედეგები
RESULTS OF CASSATION CLAIMS HEARD ON ADMINISTRATIVE CASES

	2009		2010		2011		2012		2013		2014		2015		2016		2017	
	საქმე case	%	საქმე case	%	საქმე case	%	საქმე case	%	საქმე case	%	საქმე case	%	საქმე case	%	საქმე case	%	საქმე case	%
დამთავრდა საქმე საკასაციო საჩივრით CASES COMPLETED WITH CASSATION CLAIM მათ შორის: Among them :	1586		1441		1845		787		624		667		792		699		895	
დატოვებულია განუხილველად remained unexamined	148	9.3	148	10.3	162	8.8	103	13.1	63	10.1	50	7.5	72	9.1	55	7.9	46	5.1
ცნობილია დაუშვებლად were recognized inadmissible	1061	66.9	1080	74.9	1458	79.0	524	66.6	406	65.1	518	77.7	630	79.5	574	82.1	779	87.0
დატოვებულია უცვლელად remained unchanged	108	6.8	53	3.7	53	2.9	27	3.4	27	4.3	28	4.2	33	4.2	15	2.1	9	1.0
დაუბრუნდა სასამართლოს ხელახალი განხილვისათვის were returned to the court for re-hearing	137	8.6	81	5.6	69	3.7	57	7.2	69	11.1	44	6.6	32	4.0	22	3.1	19	2.1
შეწყდა were terminated	23	1.5	27	1.9	22	1.2	26	3.3	14	2.2	7	1.0	4	0.5	1	0.1	9	1.0
დამთავრდა მორიგებით were resolved through settlement	5	0.3	12	0.8	14	0.8	3	0.4	6	1.0	3	0.4	2	0.3	1	0.1	2	0.2
გამოტანილია ახალი გადაწყვეტილება was delivered a new decision	104	6.6	40	2.8	67	3.6	47	6.0	39	6.3	17	2.5	19	2.4	31	4.4	31	3.5

**ადმინისტრაციულ საქმეებზე გადაწყვეტილებათა სტაბილურობის
მარკინგული სააკვლაციო სასამართლოების მიხედვით**

**STABILITY INDEX OF DECISIONS ON ADMISNITRATIVE CASES ACCORDING TO THE
COURTS OF APPEAL**

	2013	2014	2015	2016	2017
საქართველო Georgia	79.5	89.4	92.8	92.1	93.2
თბილისი Tbilisi	80.8	88.2	93.1	93.1	92.4
ქუთაისი Kutaisi	75.8	92.7	92.0	89.6	96.9



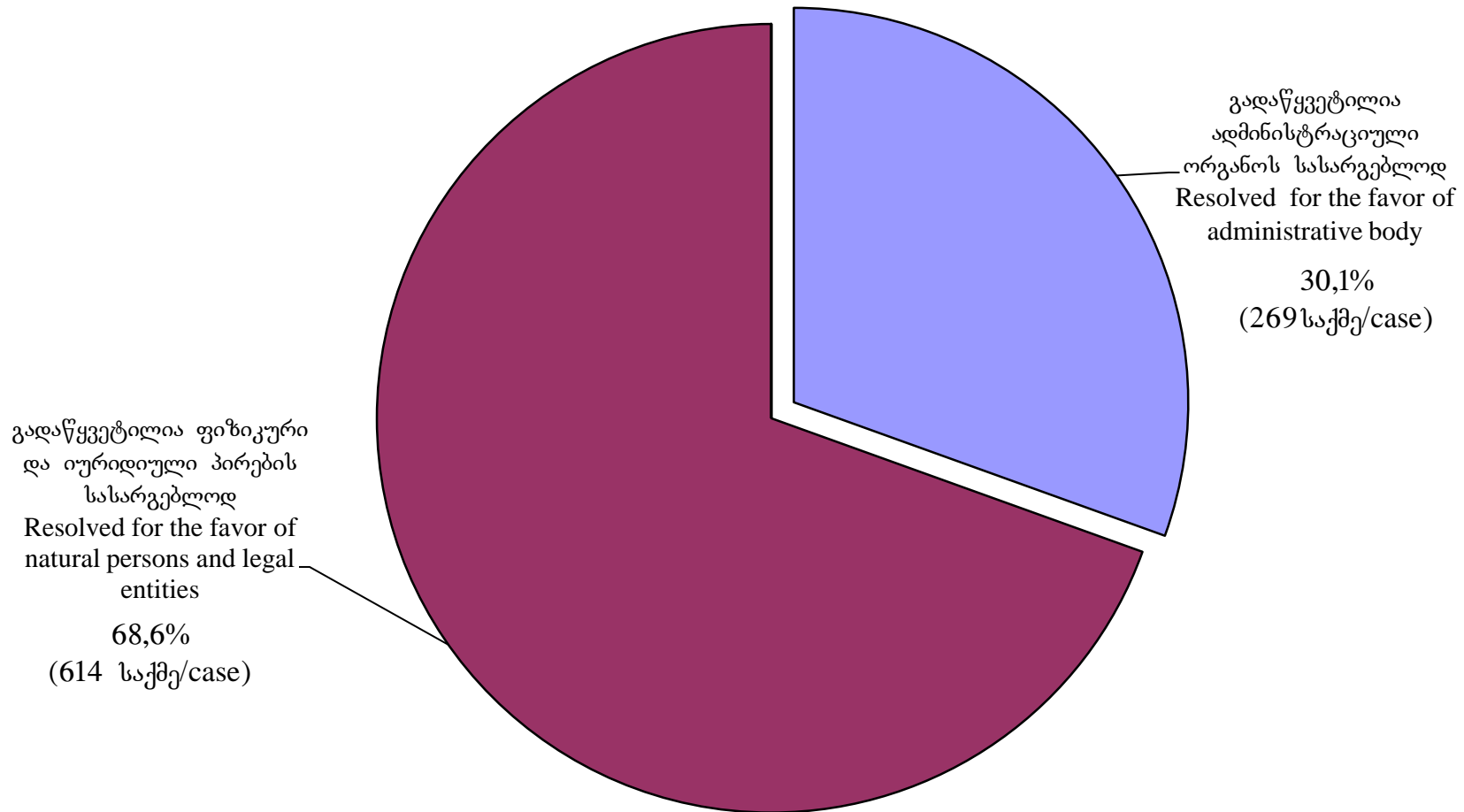
**საქართველოს უზენაესი სასამართლოს ადმინისტრაციულ საქმეთა
პალატის მიერ განხილული საკასაციო საჩივრები**

**CASSATION CLAIMS HEARD BY THE CHAMBER OF ADMINISTRATIVE CASES OF THE
SUPREME COURT OF GEORGIA**

		2017		2016	
		სულ Total	%	სულ Total	%
1	სულ განხილულია საკასაციო საჩივარი, Total number of cassation heard <i>მათ შორის შეჭანილია:</i> <i>Among them filed by:</i>	895		699	
	ადმინისტრაციული ორგანოების მიერ Administrative bodies	497	55.5	360	51.5
	ფიზიკური პირების მიერ Natural persons and legal entities	302	33.7	266	38.1
2	დამთავრდა ადმინისტრაციული ორგანოების სასარგებლოდ Appeals resolved for the favor of administrative bodies	262	29.3	235	33.6
3	დამთავრდა ფიზიკური და იურიდიული პირების სასარგებლოდ Appeals resolved for the favor of natural persons and legal entities	602	67.3	433	61.9
4	დამთავრდა მორიგებით Were resolved through settlement	2	0.2	1	0.1
5	დაბრუნდა სააპელაციო ინსტანციაში ხელახლა განხილვისათვის Were returned to the court of appeal for re-hearing <i>მათ შორის:</i> <i>Among them:</i>	19	2.1	22	3.1
	გადაწყდა ადმინისტრაციული ორგანოების სასარგებლოდ Cases resolved for the favor of administrative bodies	7	36.8	4	18.2
	გადაწყდა ფიზიკური და იურიდიული პირების სასარგებლოდ Cases resolved for the favor of natural persons and legal entities	12	63.2	17	77.3

საქართველოს უზენაესი სასამართლოს ადმინისტრაციულ და სხვა კატეგორიის საქმეთა პალატის
მიერ განხილული საკასაციო საჩივრები
(2017 წელი)

CASSATION CLAIMS HEARD BY THE CHAMBER OF ADMINISTRATIVE AND OTHER CASES OF THE SUPREME COURT OF GEORGIA
(2017)



**საქართველოს უზენაესი სასამართლოს ადმინისტრაციულ საქმეთა
პალატის მიერ საგადასახადო დავებზე განხილული საკასაციო
საჩივრები**

**CASSATION CLAIMS HEARD ON TAXATION DISPUTES BY THE CHAMBER OF
ADMINISTRATIVE CASES OF THE SUPREME COURTS OF GEORGIA**

		2017		2016	
		სულ Total	%	სულ Total	%
1	სულ განხილულია საკასაციო საჩივარი Total number of cassation heard <i>მათ შორის შეტანილია:</i> <i>Among them filed by:</i>	99		93	
	საგადასახადო ორგანოების მიერ Taxation bodies	74	74.7	71	76.3
	ფიზიკური და იურიდიული პირების მიერ Natural persons and legal entities	24	24.2	20	21.5
2	დამთავრდა საგადასახადო ორგანოების სასარგებლოდ Were resolved for the favor of taxation bodies	26	26.3	24	25.8
3	დამთავრდა ფიზიკური და იურიდიული პირების სასარგებლოდ Were resolved for the favor of natural persons and legal entites	71	71.7	68	73.1
4	დამთავრდა მორიგებით Were resolved through settlement				
5	დაბრუნდა სააპელაციო ინსტანციაში ხელახლა განხილვისათვის Were returned to the court of appeal for re-hearing <i>მათ შორის:</i> <i>Among them:</i>	1	1.0		
	გადაწყდა საგადასახადო ორგანოების სასარგებლოდ Cases resolved for the favor of administrative bodies	1	100.0		
	გადაწყდა ფიზიკური და იურიდიული პირების სასარგებლოდ Cases resolved for the favor of natural persons and legal entities				

უზენაესი სასამართლოს ადმინისტრაციულ საქმეთა პალატის მიერ საგადასახადო დავებზე განხილული საკასაციო საჩივრები დავის საგნის ღირებულების მიხედვით (2017 წელი)

CASSATION CLAIMS HEARD ON TAXATION DISPUTES BY THE CHAMBER OF ADMINISTRATIVE CASES OF THE SUPREME COURT ACCORDING TO THE VALUE OF THE SUBJECT OF THE DISPUTES (2017)

	სულ განხილულია Total heard	მათ შორის დავის საგნის ღირებულების მიხედვით (ლარებში) Among them - according to the value of the subject of the dispute (in GEL)						ლაგა არაა თანხობრივი ან თანხა არაა დაკონკრეტებული Either the subject of the dispute is not the money, or it is not specified	
		50000-მდე up to 50,000	50000-დან 100000-მდე From 50,000 to 100,000	100000-დან 500000-მდე From 100,000 up to 500,000	500000-დან 1000000-მდე From 500,000 up to 1,000,000	1000000-ის ზევით Over 1,000,000			
განხილულია საკასაციო საჩივარი მ.შ. შეტანილია:	99	42	5	10	2	6	34	Cassation claims heard, among them filed by:	
საგადასახადო ორგანოს მიერ	74	34	4	6	2	4	24	the taxation body	
ფიზიკური და იურიდიული პირების მიერ	24	8	1	4		2	9	a natural person or a legal entity	
ორივე მხარის მიერ	1						1	both sides	
ორივე მხარე ადმინისტრაციული ორგანოა								both sides are administrative organs	
საქმე დამთავრდა:								The case is resolved:	
საგადასახადო ორგანოს სასარგებლოდ	26	9	1	4		2	10	for the favor of taxation body	
ფიზიკური ან იურიდიული პირის სასარგებლოდ	71	32	3	6	2	4	24	for the favor of the natural person or the legal entity	
დამთავრდა მორიგებით								Were resolved through settlement	
დაბრუნდა ხელახლა განსახილველად მ.შ.:	1	1						was returned for re-hearing, among them:	
გადაწყდა საგადასახადო ორგანოს სასარგებლოდ	1	1						was resolved for the favor of taxation body	
გადაწყდა ფიზიკური ან იურიდიული პირის სასარგებლოდ								was resolved for the favor of a natural person or a legal entity	

**ადმინისტრაციულ პასუხისმგებლობა დაკისრებულ პირთა რაოდენობა
ადმინისტრაციული სამართალდარღვევების სახეების მიხედვით**

NUMBER OF PERSONS CHARGED WITH ADMINISTRATIVE RESPONSIBILITY ACCORDING TO THE TYPES OF ADMINISTRATIVE VIOLATIONS

ადმინისტრაციული სამართალდარღვევების (ას) სახეები Name of Administrative Violations	2013		2014		2015		2016		2017	
	დაეკისრა ადმინისტრაციული პასუხისმგებლობა Charged with administrative responsibility		დაეკისრა ადმინისტრაციული პასუხისმგებლობა Charged with administrative responsibility		დაეკისრა ადმინისტრაციული პასუხისმგებლობა Charged with administrative responsibility		დაეკისრა ადმინისტრაციული პასუხისმგებლობა Charged with administrative responsibility		დაეკისრა ადმინისტრაციული პასუხისმგებლობა Charged with administrative responsibility	
	პირი Person	%	პირი Person	%	პირი Person	%	პირი Person	%	პირი Person	%
1	2	3	4	5	6	7	8	9	10	11
სულ ადმინისტრაციული სამართალდარღვევა TOTAL	27828	100.0	25903	100.0	24058	100.0	18367	100.0	17897	100.0
• ას შრომის დაცვისა და მოსახლეობის ჯანმრთელობის დაცვის დარღვევა Other administrative violations in labor, health protection and compulsory social insurance field	13572	48.8	9142	35.3	7698	32.0	5608	30.5	5018	28.0
მ.შ.: ნარკოტიკულ საშუალებათა მცირე ოდენობით, დანიშნულების გარეშე უკანონო შეძენა, შენახვა ან ხმარება Illegal purchase, keeping, use of small amount of narcotic substances	13218	47.5	8809	34.0	7117	29.6	5058	27.5	4402	24.6
• სახელმწიფო საკუთრების ხელმყოფი ას Other administrative violations related to the encroachment of state property	7	0.03	9	0.03	52	0.22	26	0.14	12	0.07
• ას გარემოს დაცვის, ბუნებათსარგებლობის, ისტორიისა და კულტურის ძეგლთა დაცვის დარღვევა Other administrative violations related to the encroachment of state property	4499	16.2	5023	19.4	4655	19.3	3187	17.4	3242	18.1
მ.შ.: ტყის უკანონო გაჩეხვა და ტყით სარგებლობის წესების დარღვევა Violation of rules of forest and the use of forest fund lands	3294	11.8	2002	7.7	1604	6.7	1029	5.6	1106	6.2

1	2	3	4	5	6	7	8	9	10	11
<ul style="list-style-type: none"> • ას მრეწველობის, ელექტრონული და თბოენერჯის გამოყენების დარგში Administrative violations in the use of industrial, electric and thermal energy 	1	0.00					1	0.01	5	0.03
<ul style="list-style-type: none"> • ას სოფლის მეურნეობაში; ვეტერინარულ-სანიტარული წესების დარღვევა Administrative violations in agriculture. Violation of veterinary sanitary rules 	29	0.1	7	0.03	9	0.04	18	0.10	13	0.07
<ul style="list-style-type: none"> • ას ტრანსპორტზე, საგზაო მეურნეობისა და კავშირგაბმულობის დარგში Other administrative violations in transport, road economy and communication 	1128	4.1	1633	6.3	1424	5.9	1228	6.7	1138	6.4
<ul style="list-style-type: none"> • ას მოქალაქეთა საბინაო უფლებების, საბინაო კომუნალური მეურნეობისა და კეთილმოწყობის დარგში Other administrative violations in the sphere of citizen's housing rights, housing communal economy and organization 	186	0.7	496	1.9	282	1.2	180	1.0	188	1.1
<ul style="list-style-type: none"> მ.შ. საზოგადოებრივი ადგილებით სარგებლობის შეზღუდვა ნებართვის გარეშე Restriction of use of public places without relevant permit 	10	0.04	11	0.04	7	0.03	9	0.05	86	0.48
<ul style="list-style-type: none"> • ას ვაჭრობისა და ფინანსების დარგში Other administrative violations in trade and finance sphere 	520	1.9	487	1.9	381	1.6	527	2.9	1180	6.6
<ul style="list-style-type: none"> მ.შ.: მეწარმის მიერ ვაჭრობის წესების დარღვევა Violation of trade (service) rules by an entrepreneur entity 	20	0.1	150	0.6	101	0.4	22	0.1	152	0.8

1	2	3	4	5	6	7	8	9	10	11
ნავთობის ... დისტილატების რეალიზაციისა და შენახვის წესების დარღვევა	147	0.5	14	0.1	14	0.1	16	0.1	11	0.1
Violation of rules of sale, transportation and storage of oil... distillates										
სამეწარმეო საქმიანობის წესის დარღვევა										
Violation of rules of entrepreneurial activity	1	0.00			1	0.00			0	
• საზოგადოებრივი წესრიგის ხელშეწყობის ან Other administrative violations infringing public order	3632	13.1	3842	14.8	4873	20.3	1575	8.6	1303	7.3
მ.შ.: წვრილმანი ხულიგნობა Minor hooliganism	2445	8.8	2685	10.4	3030	12.6	1533	8.3	1236	6.9
• მმართველობის დადგენილი წესის ხელშეწყობის ან Other administrative violations of infringement of established rule of governance	4254	15.3	5264	20.3	4684	19.5	6017	32.8	5184	29.0
ცეცხლსასროლი იარაღის შექმნის, შენახვის და ... წესების დარღვევა Storage of weapons and ammunition and violation of the rules of sale	455	1.6	395	1.5	359	1.5	240	1.3	290	1.6
სამხედრო ვალდებულებასთან დაკავშირებული სამართალდარღვევები Violations related to military obligations	1200	4.3	842	3.3	397	1.7	331	1.8	392	2.2
• სხვა ადმინისტრაციული სამართალდარღვევები Other administrative violations	X		X		X		X		614	3.4

**განხილული ადმინისტრაციული სასამართლოდარღვევების რაოდენობა
I ინსტანციის სასამართლოების მიხედვით
NUMBER OF HEARD ADMINISTRATIVE VIOLATIONS ACCORDING TO THE COURTS OF FIRST INSTANCE**

სასამართლო	2017					Court
	გამოვლენილი სასამართლოდარღვევები		დაექისრა ადმინისტრაციული პასუხისმგებლობა		მათ შორის ჯარიმა	
	რაოდენობა Quantity	%	პირი Person	%	პირი Person	
1	2	3	4	5	6	7
სულ საქართველოში მათ შორის:	29814	100.0	17897	100.0	17211	TOTAL FOR GEORGIA Among them:
თბილისის საქალაქო	8255	27.7	4640	25.9	4412	Tbilisi City
ოზურგეთის გს	424	1.4	230	1.3	227	Ozurgeti GC
ლანჩხუთის მს	238	0.8	87	0.5	87	Lanchkhuti MC
ჩოხატაურის მს	103	0.3	65	0.4	65	Chokhatauri MC
სულ გურიის სასამართლოები	765	2.6	382	2.1	379	Total for Guria
ქუთაისის საქალაქო	1016	3.4	716	4.0	694	Kutaisi City
ტყიბულის მს	112	0.4	54	0.3	54	Tkibuli MC
წყალტუბოს მს	302	1.0	164	0.9	162	Tskaltubo MC
ბაღდათის მს	187	0.6	139	0.8	137	Baghdati MC
ზესტაფონის გს	604	2.0	254	1.4	246	Zestaponi GC
თერჯოლის მს	169	0.6	91	0.5	90	Terjola MC
ხარაგაულის მს	287	1.0	107	0.6	104	Kharagauli MC
სამტრედიის გს	345	1.2	226	1.3	218	Samtredia GC
ვანის მს	158	0.5	91	0.5	86	Vani MC
ხონის მს	185	0.6	113	0.6	107	Khoni MC
საჩხერის გს	196	0.7	89	0.5	85	Sachkhere GC
ჭიათურის მს	218	0.7	136	0.8	124	Chiatura MC
სულ იმერეთის სასამართლოები	3779	12.7	2180	12.2	2107	Total for Imereti
თელავის გს	805	2.7	376	2.1	358	Telavi GC
ახმეტის მს	257	0.9	65	0.4	65	Akhmeta MC
გურჯაანის გს	524	1.8	200	1.1	182	Gurjaani GC
ლაგოდეხის მს	517	1.7	250	1.4	249	Lagodekhi MC
ყვარლის მს	259	0.9	96	0.5	93	Kvareli MC
სიღნაღის გს	373	1.3	228	1.3	208	Sighnaghi GC
საგარეჯოს მს	616	2.1	293	1.6	292	Sagarejo MC
დედოფლისწყაროს მს	205	0.7	77	0.4	77	Dedoplistskaro MC
სულ კახეთის სასამართლოები	3556	11.9	1585	8.9	1524	Total for Kakheti
მცხეთის გს	663	2.2	448	2.5	427	Mtskheta GC
დუშეთის მს	150	0.5	89	0.5	89	Dusheti MC
თიანეთის მს	118	0.4	64	0.4	64	Tianeti MC
ყაზბეგის მს	47	0.2	32	0.2	32	Kazbegi MC
ახალგორის მს						Akhalgori MC
სულ მცხეთა-მთიანეთის სასამართლოები	978	3.3	633	3.5	612	Total for Mtskheta-Mtianeti
ამბროლაურის გს	130	0.4	92	0.5	89	Ambrolauri GC
ონის მს	93	0.3	48	0.3	47	Oni MC

1	2	3	6	5	6	7
ცაგერის გს	49	0.2	45	0.3	41	Tsageri GC
ლენტეხის მს	82	0.3	25	0.1	25	Lentekhi MC
სულ რაჭა-ლეჩხუმისა და ქვემო სვანეთის სასამართლოები	354	1.2	210	1.2	202	Total for Racha-Lechkhumi and Kvemo Svaneti
ფოთის საქალაქო	552	1.9	427	2.4	415	Poti City
ხობის მს	255	0.9	124	0.7	124	Khobi MC
სენაკის გს	325	1.1	203	1.1	199	Senaki GC
აბაშის მს	117	0.4	71	0.4	70	Abasha MC
მარტვილის მს	270	0.9	151	0.8	150	Martvili MC
ზუგდიდის გს	1655	5.6	1193	6.7	1131	Zugdidi GC
მესტიის მს						Mestia MC
წალენჯიხის მს	151	0.5	37	0.2	37	Tsalenjikha MC
ჩხოროწყუს მს						Chkhorotsku DC
სულ სამეგრელოსა და ზემო სვანეთის სასამართლოები	3325	11.2	2206	12.3	2126	Total for Samegrelo and Zemo Svaneti
ახალციხის გს	327	1.1	249	1.4	239	Akhaltsikhe GC
ადიგენის მს	215	0.7	159	0.9	156	Adigeni MC
ასპინძის მს	53	0.2	35	0.2	34	Aspindza MC
ბორჯომის მს	658	2.2	505	2.8	499	Borjomi MC
ახალქალაქის გს	105	0.4	73	0.4	66	Akhalkalaki GC
ნინოწმინდის მს	34	0.1	23	0.1	23	Ninotsminda MC
სულ სამცხე-ჯავახეთის სასამართლოები	1392	4.7	1044	5.8	1017	Total for Samtskhe-Javakheti
გორის გს	1054	3.5	737	4.1	651	Gori GC
კასპის მს	244	0.8	105	0.6	103	Kaspi MC
ხაშურის გს	480	1.6	310	1.7	284	Khashuri GC
ქარელის მს	77	0.3	40	0.2	40	Kareli MC
სულ შიდა ქართლის სასამართლოები	1855	6.2	1192	6.7	1078	Total for Shida Kartli
რუსთავის საქალაქო	573	1.9	383	2.1	362	Rustavi City
გარდაბნის მს	529	1.8	290	1.6	286	Gardabani MC
ბოლნისის გს	173	0.6	119	0.7	116	Bolnisi GC
მარნეულის მს	466	1.6	344	1.9	339	Marneuli MC
დმანისის მს	77	0.3	49	0.3	49	Dmanisi MC
თეთრიწყაროს გს	147	0.5	103	0.6	102	Tetritskaro GC
წალკის მს	36	0.1	18	0.1	18	Tsalka MC
სულ ქვემო ქართლის სასამართლოები	2001	6.7	1306	7.3	1272	Total for Kvemo Kartli
ბათუმის საქალაქო	2419	8.1	1735	9.7	1704	Batumi City
ქობულეთის მს	288	1.0	215	1.2	215	Kobuleti DC
ხელვაჩაურის გს	500	1.7	342	1.9	338	Khelvachauri DC
ხულოს მს	71	0.2	32	0.2	31	Khulo DC
ქედის მს	90	0.3	54	0.3	53	Keda DC
შუახევის მს	186	0.6	141	0.8	141	Shuakhevi DC
სულ აჭარის სასამართლოები	3554	11.9	2519	14.1	2482	Total for Adjara
სოხუმის საქალაქო						Sokhumi City
გალი-გულრიფშის რს						Gali-Gulripshi DC
სულ აფხაზეთის სასამართლოები						Total for Abkhazia

გამოყენებული ადმინისტრაციული სახდევები
UTILIZED ADMINISTRATIVE PENALTIES

სახდევების სახეები	2011		2012		2013		2014		2015		2016		2017		Types of Penalties
	რაოდენობა Quantity	%	რაოდენობა Quantity	%	რაოდენობა Quantity	%	რაოდენობა Quantity	%	რაოდენობა Quantity	%	რაოდენობა Quantity	%	რაოდენობა Quantity	%	
გამოვლენილ სამართალდარღვევათა რაოდენობა	24405		18437		31428		33498		34440		31263		29814		Quantity of violations
პირთა რიცხვი, რომელთა მიმართ გამოტანილია დადგენილება (განჩინება)	24309		18425		31188		33210		33300		30755		29350		Number of persons charged
მათ შორის:															among them:
შეწყდა	1124	4.6	590	3.2	1506	4.8	1726	5.2	1574	4.7	2433	7.9	2174	7.4	terminated
სიტყვიერი შენიშვნა	611	2.5	442	2.4	1854	5.9	5581	16.8	7668	23.0	9954	32.4	9279	31.6	verbal remark
დაეკისრა ადმინისტრაციული პასუხისმგებლობა	22574	92.9	17393	94.4	27828	89.2	25903	78.0	24058	72.2	18367	59.7	17897	61.0	with administrative responsibility
მათ შორის:															among them:
გაფრთხილება	57	0.3	2745	15.8	2211	7.9	83	0.3	135	0.6	242	1.3	96	0.5	prevention
ჯარიმა	18055	80.0	11724	67.4	23343	83.9	24210	93.5	22649	94.1	17327	94.3	17211	96.2	fine
კონფისკაცია	1	0.00	1	0.01					2	0.01	1	0.01	1	0.01	confiscation
გამასწორებელი სამუშაოები					3	0.01	2	0.01	5	0.02	4	0.02	10	0.06	correctional labour
ადმინისტრაციული პატიმრობა	4461	19.8	2923	16.8	2271	8.2	1608	6.2	1267	5.3	793	4.3	578	3.2	administrative imprisonment