

ნაწილი I
სამოქალაქო საქმეები
PART I
CIVIL CASES

შესავალი Introduction	2
საქართველოს საერთო სასამართლოებში სამოქალაქო საქმეთა განხილვის დინამიკა Dynamic of civil cases heard at the Common Courts of Georgia	4
სამოქალაქო საქმეების მოძრაობა დავის სახეების მიხედვით Movement of civil cases according to the types of dispute	6
სამოქალაქო საქმეების მოძრაობის დინამიკა დავის კატეგორიების მიხედვით Dynamic of civil cases according to the categories of dispute	10
შემოსული საქმეების დინამიკა Dynamic of filed cases	11
შემოსული სასარჩელო წარმოების საქმეების სტრუქტურა Structure of filed cases of adversarial proceedings, by percentage	12
შემოსული უდავო წარმოების საქმეების სტრუქტურა Structure of filed cases of non-adversarial proceedings, by percentage	13
დამთავრებული საქმეების დინამიკა Dynamic of completed cases	14
სამოქალაქო საქმეების მოძრაობა I ინსტანციის სასამართლოების მიხედვით Movement of civil cases according to the Courts of First Instance	15
სამოქალაქო დავების ინტენსივობის მაჩვენებელი მოსახლეობის 10000 კაცზე გაანგარიშებით Intensity index of civil disputes according to the calculation of 10000 Citizens	18
სააპელაციო და კერძო საჩივრებით შემოსულ საქმეებზე გადაწყვეტილებათა გადასინჯვის შედეგები Results of review of decisions on civil cases filed by the appellate and private claims	19
სამოქალაქო საქმეებზე სააპელაციო საჩივრების მოძრაობა Movement of appeals on civil cases according to the Courts of Appeal	22
სამოქალაქო საქმეებზე კერძო სააპელაციო საჩივრების მოძრაობა Movement of private claims on civil cases according to the Courts of Appeal	22
სააპელაციო საჩივრების განხილვის შედეგები სამოქალაქო საქმეების მიხედვით Results of appeals according to civil cases	23
სამოქალაქო საქმეების საკასაციო წესით გასაჩივრების დინამიკა Dynamic of civil cases filed by the rule of cassation	24
უზენაესი სასამართლოს სამოქალაქო საქმეთა პალატაში 2016 წელს საკასაციო საჩივრების დასაშვებობის შემოწმება Review of cassation claims for admissibility at the Chamber of Civil Cases of the Supreme Court in 2016	24
სამოქალაქო საქმეებზე საკასაციო საჩივრების განხილვის შედეგები Results of cassation claims heard on civil cases	25
გადაწყვეტილებათა სტაბილურობის მაჩვენებელი სააპელაციო სასამართლოების მიხედვით Stability index of decisions on civil cases according to the Courts of Appeal	26

PART I

CIVIL CASES

Introduction

In 2017, compared to 2016, the number of filed cases in the first instance courts increased by 7,0% and the number of examined cases by 13,4%, i.e. from 54873 to 62209 cases. The number of cases decided by delivering the judgments was also increased by 17,8% and totaled 33716 cases in 2017.

In 2017, 5655 appeal and private claims were filed at the Chamber of Civil Cases of Appeal courts, through 935 case, i.e. 19,8% more, compared to 2016. The number of heard cases increased by 704 case, e.i. 15,2% and totaled 5346 cases.

In 2017, 2818 cases were filed to the appellate courts (574 cases, i.e. 25,6% more, compared to 2016), among them the judgments remained unchanged on 2030 cases and 788 - cancelled. The ratio of unchanged judgments from 67,7% (in 2016) increased to 72,0% (in 2017).

In 2017, compared to 2016, 1456 appeal and private claims were filed at the Chamber of Civil Cases at the Supreme Court, through 304 case, i.e. 26,4% more, compared to 2016. The number of cassation and private claims at the Court of Cassation Instance increased by 24,3% and totaled 1386 cases.

In the period under review 1020 cases were filed to the cassation court, among them the judgments remained unchanged on 872 cases and 148 - cancelled. The ratio of unchanged judgments (resolutions) increased from 82,9% (in 2016) to 85,5% (2017).

**საქართველოს სამართო სასამართლოებში სამოქალაქო საქმეთა განხილვის
დინამიკა**

DYNAMIC OF CIVIL CASES HEARD AT THE COMMON COURTS OF GEOGIA

№		2017	2016	მატება(+), კლება(-)	%
	1	2	3	4	5
1.	I ინსტანციით განხილული საქმეები Cases heard by the first instance				
1.1	სულ განსახილველი საქმეები Cases were filed for trial	106829	87254	19575	22.4
	მ.შ. შემოვიდა საანგარიშო პერიოდში Among them filed in the period of report	74508	69624	4884	7.0
	მათ შორის: Among them:				
	სასარჩელო წარმოების საქმეები Cases of adversarial proceedings	66725	60568	6157	10.2
	გამარტივებული წარმოების საქმეები Cases of summary proceeding	71	52	19	36.5
	უდავო წარმოების საქმეები Cases of non-adversarial proceedings	7712	9004	-1292	-14
1.2	დამთავრდა Are heard	62209	54873	7336	13.4
	%	58.2	62.9		
	მათ შორის: უარი ეთქვა მიღებაზე Among them: were rejected	11858	13699	-1841	-13.4
	გადაწყვეტილების გამოტანით Among them: decision delivered	33716	28613	5103	17.8
	შეწყდა were terminated	948	769	179	23.3
	დამთავრდა მორიგებით Resolved through settlement	6634	4354	2280	52.4
	დატოვებულია განუხილველად remained unexamined	8923	7272	1651	22.7
	გადაეცა სხვა სასამართლოს Were transferred to other court	130	166	-36	-21.7
2.	სააპელაციო ინსტანციით განხილული საქმეები Cases heard by the appellate instance				
2.1.	სულ განსახილველი საქმეები Total cases to be heard	11741	10801	940	8.7
	მ.შ. შემოვიდა საანგარიშო პერიოდში Among them filed in the period of report	9005	8198	807	9.8
	დამთავრდა Were completed	8767	8032	735	9.2
	სააპელაციო საჩივრით with appellate claim	2818	2244	574	25.6
	კერძო საჩივრით with private claim	2528	2398	130	5.4
	განცხადება ახლად აღმოჩენილ გარემოებათა გამო Application for the newly discovered facts	231	146	85	58.2

	1	2	3	4	5
	განცხადება განჩინების ბათილად ცნობის თაობაზე Application for nullification of a decision	6	6		
	განცხადება გადაწყვეტილების განმარტების თაობაზე Application on interpretation of a decision	11	15	-4	-27
	განცხადება გადაწყ.(განჩინ.) უსწორობის გასწორ. თაობაზე Application on correction of mistake in judgment (decision)	20	29	-9	-31.0
	შუამდგომლობა საარბიტრაჟო საქმიანობის შესახებ Motion regarding the arbitration activities	3153	3194	-41	-1.3
2.2.	სტაბილურობა Stability				
	განხილულია სააპელაციო საჩივარი Appeal claims are heard	2818	2244	574	25.6
	გაუქმდა Were cancelled	788	724	64	8.8
	%	28.0	32.3		
	სტაბილურია Are stable	2030	1520	510	33.6
	%	72.0	67.7		
3.	საკასაციო ინსტანციით განხილული საქმეები Cases heard by cassation instance				
3.1	სულ განსახილველი საქმეები Total cases to be heard	2039	2539	-500	-19.7
	მ.შ. შემოვიდა საანგარიშო პერიოდში Among them filed in the period of report	1622	1293	329	25.4
	დამთავრდა Were completed	1534	1246	288	23.1
	საკასაციო საჩივრით with cassation claim	1020	860	160	18.6
	კერძო საკასაციო საჩივრით with private cassation claim	366	255	111	43.5
	განცხადება ახლად აღმ.გარემოებათა გამო და ბათილობა Application for the newly discovered facts and nullification	14	13	1	7.7
	შუამდგომლობა უცხოეთის სასამართლოს გადაწყვეტილების ცნობისა და აღსრულების თაობაზე Movement regarding to the recognition and execution of foreign decision	128	114	14	12.3
	განცხადება გადაწყვეტილების განმარტების თაობაზე Application on interpretation of a decision	6	4	2	50.0
3.2	სტაბილურობა Stability				
	განხილულია საკასაციო საჩივარი Cassation claims are heard	1020	860	160	18.6
	გაუქმდა Were cancelled	148	147	1	0.7
	%	14.5	17.1		
	სტაბილურია Are stable	872	713	159	22.3
	%	85.5	82.9		

**სამოქალაქო საქმეების მოძრაობა ღავის სახეების მიხედვით
(2017 წელი)
MOVEMENT OF CIVIL CASES ACCORDING TO THE TYPES OF DISPUTE (2017)**

ღავის სახე Type of Dispute	განსახილველი იყო Cases were filed for trial	მ.შ. შემოვიდა საანგარიშო პერიოდში Among them filed in the period of report	დამთავრდა Total completed	მათ შორის: Among them:						
				უარი კოქეა მიღებაზე Rejected	განხილულია გადაწყვეტილების გამოტანით Examined through delivering of a decision	მ.შ. სარჩელის დაკმაყოფილებით Among them by granting the claim	შეწყვეტილია წარმოებით Terminated	დამთავრდა მორიგებით Resolved through settlement	დატოვებულია სარჩელი განუხილველად Claim remained unexamined	გადაეცა სხვა სასამართლოს Transferred to other court
1	2	3	4	5	6	7	8	9	10	11
სულ სამოქალაქო საქმეები TOTAL CIVIL CASES <i>მათ შორის: Among them:</i>	106829	74508	62209	11858	33716	32448	948	6634	8923	130
სასარჩელო წარმოების საქმეები Cases of adversary proceedings <i>მათ შორის: Among them:</i>	97544	66725	54638	10377	28327	27082	724	6612	8485	113
სანივთო სამართლებრივი დავები Disputes under Property law	7105	4710	4663	1408	2163	1955	42	297	743	10
სამეზობლო Neighbor	143	92	97	44	28	24		7	18	
დაკავშირებული უძრავ ქონებაზე საკუთრებასთან Related to immovable property ownership	2179	1460	1415	418	648	583	13	127	203	6
აღნაგობა Superficies	12	7	9	4	3	3			2	
უზურფრუქტი Usufruct	13	9	11	4	4	4			3	
სერვიტუტი Servitude	75	51	45	22	9	4	1	1	12	
გირავნობა Lien	27	13	22	2	13	13		6	1	
იპოთეკა Hypothecc	271	202	171	43	81	74	1	26	20	
სხვა სახის დავები Other types of dispute	4385	2876	2893	871	1377	1250	27	130	484	4
ვალდებულებითი სამართლებრივი დავები Disputes under Law of Obligations	78213	53405	41321	6800	22026	21323	467	5339	6643	46
ნასყიდობა, გაცვლა, ჩუქება Acquisition, exchange, granting	5145	3516	3722	997	1694	1584	83	320	626	2
ქირავნობა Rental	197	124	153	45	74	72	4	11	19	
იჯარა, სასოფლო-სამეურ. მიწის იჯარა Lease, agricultural land lease	614	397	401	120	196	174	9	28	47	1
ლიზინგი, ფრენშიზინგი Leasing, franchising	1151	1037	1026	155	827	808	1	15	28	
სესხი Loan	51111	36150	23232	3325	12274	12145	138	3770	3716	9
ნარდობა Contract for work	1303	976	959	211	463	449	17	64	203	1
ტურისტული მომსახურება Tourist services	26	16	21	5	8	7			8	

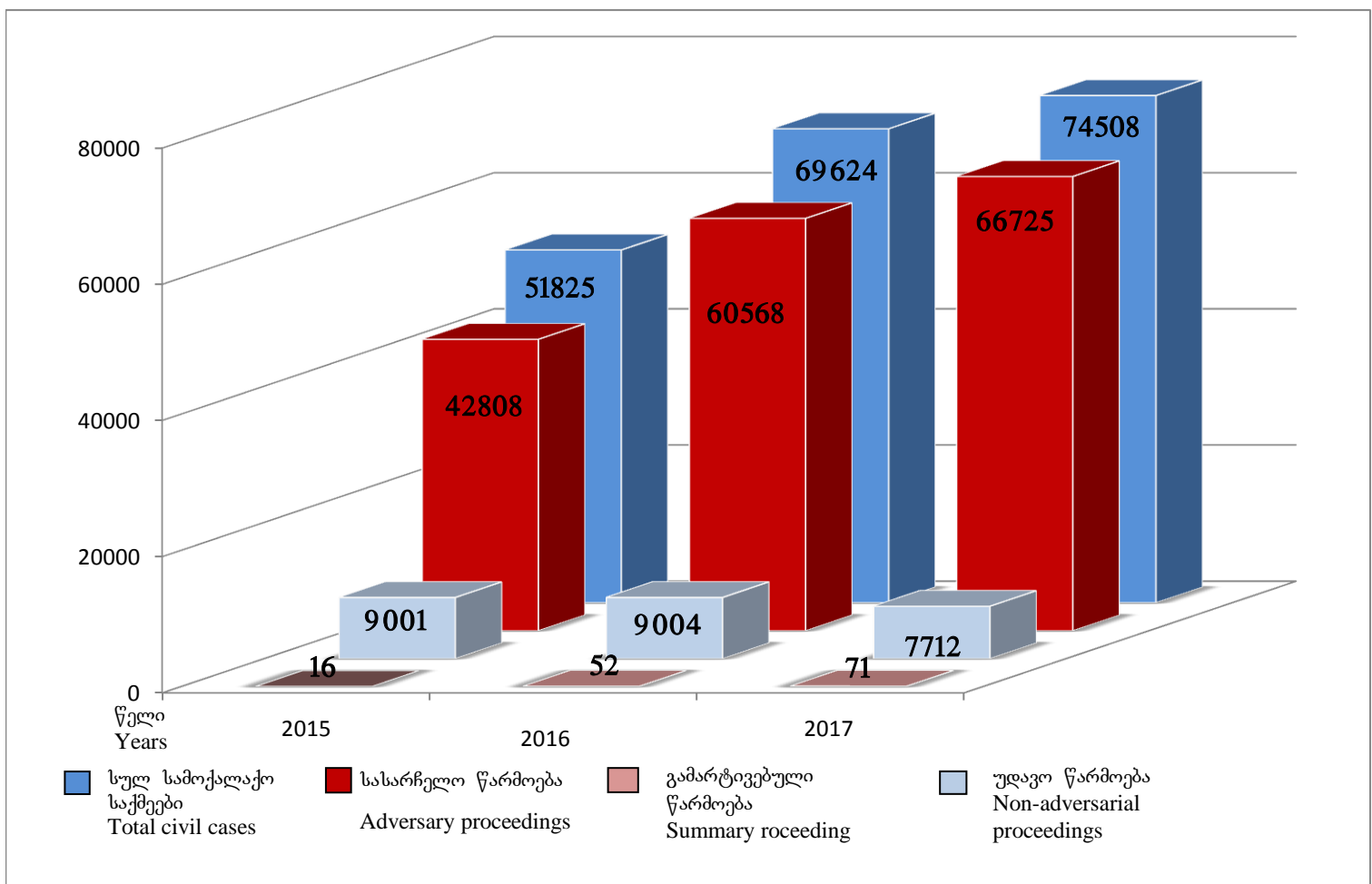
1	2	3	4	5	6	7	8	9	10	11
გადაზიდვა გადაყვანა Shipment transportation	96	52	66	12	35	31	2	4	13	
დავალება Order	8	5	5		4	3			1	
საკუთრების მინდობა Entrustment of property	15	10	7		5	5		2		
სატრანსპორტო ექსპედიცია Transport expedition	11	9	5	2	2	2		1		
შუამავლობა Mediation	5	2	4	1	2	2			1	
ჯილდოს საჯაროდ დაპირება, კონკურსი Public promise of award, competition	6	5	1		1	1				
მიბარება, მიბარება სასაქონლო საწყობში Bailment, warehouse bailment	6	1	6		4	4			2	
დაზღვევა Insurance	1486	972	1069	109	587	573	36	142	192	3
საბანკო მომსახურება Banking services	6586	3461	4028	514	2303	2273	85	498	628	
ფასიანი ქაღალდების ბრუნვიდან წარმოშობილი ვალდებულებანი Obligations emerging from securities turnover	7	2	6	1	2	2	1		2	
ერთიანი საქმიანობა (ამხანაგობა) Joint activity partnership	152	70	100	45	30	24	1	10	14	
სამისდღეში რჩენა Lifetime annuity	13	11	10	5	1	1	1	2	1	
სხვა სახის დავები Other types of dispute	8630	5492	5470	931	3043	2750	71	403	998	24
კანონისმიერი ვალდებულებითი ურთიერთობანი Legal obligation relations	638	425	343	137	111	84	4	22	66	3
დელიქტური ვალდებულებანი Delict obligations	1007	672	687	185	360	329	14	47	78	3
ინტელექტუალური სამართლებრივი დავები Disputes under Intellectual Property Law	404	237	250	54	109	103	8	35	44	
საავტორო და მომიჯნავე უფლებებთან დაკავშირებული დავები Disputes related to copyright and other adjacent rights	390	231	241	53	104	98	8	34	42	
სამრეწველო საკუთრებასთან დაკავშირებული დავები Disputes related to industrial property	14	6	9	1	5	5		1	2	
საოჯახო სამართლებრივი დავები Disputes under Family Law	6972	5236	5309	959	2765	2714	128	716	727	14
მეუღლეთა განქორწინების თაობაზე Divorce	2717	2121	2116	323	1302	1297	35	149	304	3
ქორწინების ბათილად ცნობის შესახებ On invalidation of marriage	55	45	45	10	26	25	1	2	6	
ბავშვის შესანახად აღიშენების გადახდევინების შესახებ On the imposition of alimony for child support	1829	1359	1437	181	743	730	39	300	172	2
მამობის დადგენის შესახებ On establishment of paternity	303	235	219	61	123	122		6	28	1
მშობლის უფლების ჩამორთმევის შესახებ On the deprivation of parental right	73	60	54	10	34	32		3	7	
სხვა სახის დავები Other types of disputes	1995	1416	1438	374	537	508	53	256	210	8

1	2	3	4	5	6	7	8	9	10	11
სამემკვიდრეო დავები Inheritance-related disputes	968	656	647	338	168	126	11	54	74	2
სამეწარმეო სამართლებრივი დავები Entrepreneurial legal disputes	428	228	223	120	58	46	6	5	34	
კერძო სამართლის იურიდიული პირების (კავშირები, ფონდები, ინდ. საწარმოები, სპს, კს, შპს, სს, კოოპერ.) რეგისტრაციასთან დაკავშირებული დავები Disputes connected to registration of legal entities of private law (unions, foundations, individual enterprises, entrepreneurial partnerships, JSLC, commandit society, LTD, JSC, Cooperative)	6	2	3		3	1				
სამეწარმეო საქმიანობასთან დაკავშირებული სხვა დავები Other disputes related to business activity	223	132	139	59	42	33	3	5	30	
დავები გადახდისუუნარობის შესახებ Disputes on insolvency	199	94	81	61	13	12	3		4	
შრომის სამართლებრივი დავები Labor law disputes	1915	1180	1186	421	472	339	54	97	115	27
სამუშაოზე აღდგენისა და იძულებითი განაცდურის ანაზღაურების შესახებ About restoration on job and the compensation of enforced idleness	669	392	420	150	195	122	15	25	30	5
მუშაკის სიცოცხლისა და ჯანმრთეობისათვის ზიანის მიყენებასთან დაკავშირებული დავები Disputes related to damage to life and health of an employee	24	9	18	3	11	6		1	3	
სხვა სახის დავები Other disputes	1222	779	748	268	266	211	39	71	82	22
სულ შრომის სამართლებრივი დავებიდან ქალთა და არასრულწლოვანთა შრომასთან დაკავშირებული დავები Total disputes related to women's and minor's labor from labor law disputes	645	375	389	148	138	101	18	39	41	5
სარჩელები პირადი არაქონებრივი უფლების დაცვის თაობაზე Claims on the protection of personal non-property right	231	134	141	79	35	20	2	6	16	3
სიტყვისა და გამოხატვის თავისუფლებისა და ცილისწამების თაობაზე On the freedom of speech and expression and slander	24	10	15	6	7	5		1	1	
პატივისა და ღირსების დაცვის შესახებ On protection of honor and dignity	150	97	90	56	19	8	1	4	8	2
პატივისა და ღირსების დაცვის შესახებ დაკავშირებული ქონებრივი ზიანის ანაზღაურებასთან On the protection of honor and dignity related to the indemnification of damage to property	23	10	15	8	4	3	1		2	
სხვა სახის დავები Other types of disputes	34	17	21	9	5	4		1	5	1

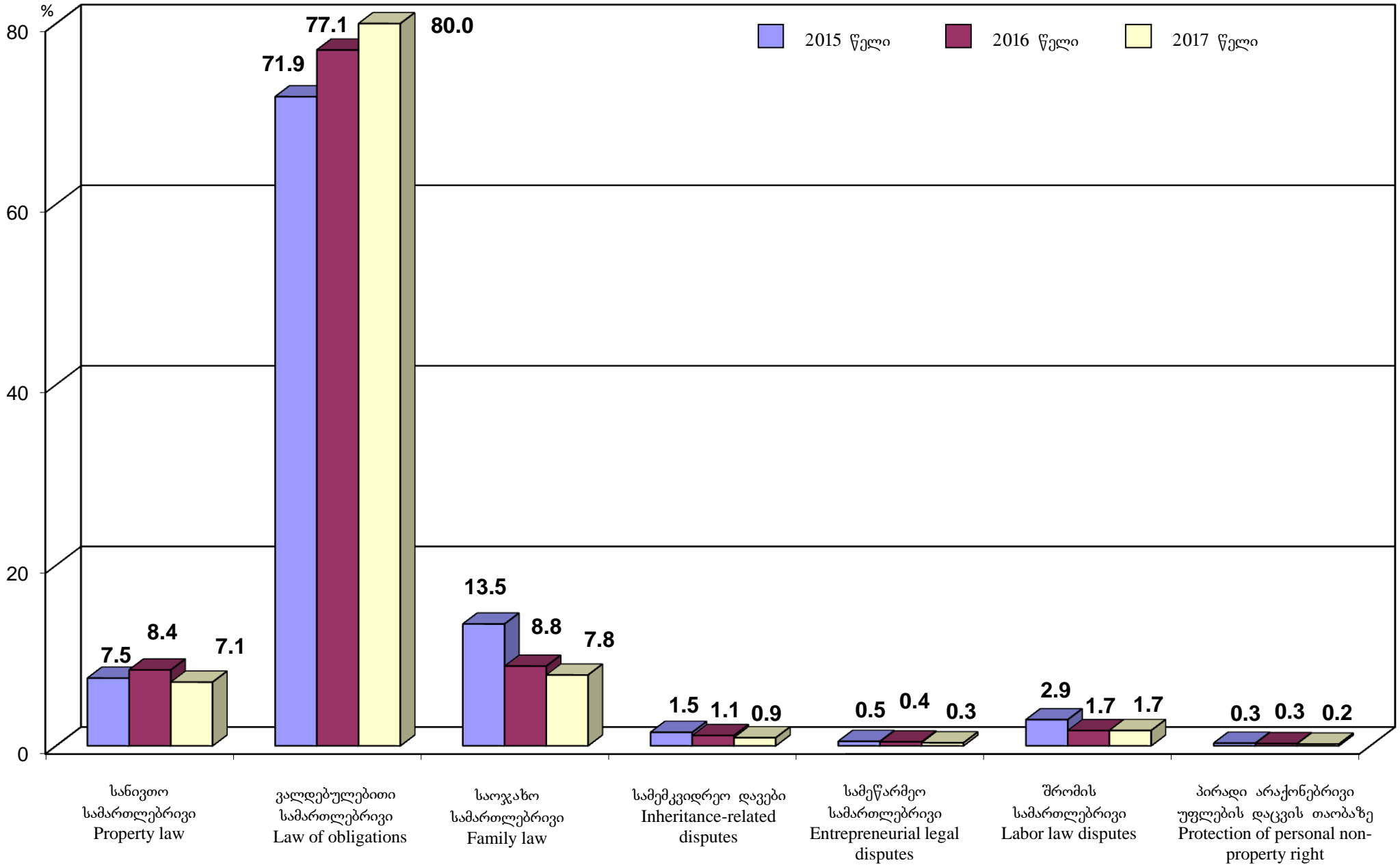
1	2	3	4	5	6	7	8	9	10	11
წარმოება რეკეტული ქონების ჩამორთმევისა და სახელმწიფოსთვის გადაცემასთან დაკავშირებით <i>Proceedings related to the seizure of racketeer property and transmission to the State</i>										
სხვა სასარჩელო საქმეები <i>Other adversary proceedings</i>	1308	939	898	198	531	456	6	63	89	11
გამარტივებული წარმოების საქმეები <i>Cases of summary proceeding</i>	78	71	75	9	65	63		1		
უღაგო წარმოების საქმეები <i>Cases of non-adversarial proceedings</i>	9207	7712	7496	1472	5324	5303	224	21	438	17
საქმეები იურიდიული მნიშვნელობის ფაქტების დადგენის შესახებ <i>Cases on the establishment of facts of legal significance</i>	5302	5050	4823	1256	3254	3245	3	1	308	1
მოქალაქის უგზო-უკვლოდ დაკარგულად აღიარებისა და მოქალაქის გარდაცვლილად გამოცხადების თაობაზე <i>Recognition of a citizen as missing and recognizing a person deceased</i>	154	137	140	39	87	85			14	
მხარდამჭერ პირად ცნობის თაობაზე <i>declaration of a person as a provisional supporter</i>	3296	2123	2128	104	1671	1666	220	18	99	16
დაკარგულ და განადგურებულ საწარმოდადგენლო ფასიან ქალაქ. და საორდერო ფასიან ქალაქზე უფლების აღიარების თაობაზე <i>On the restoration of the title to lost or negotiable securities</i>	10	10	8	5	3	3				
ქონების უპატრონოდ ცნობის თაობაზე <i>On recognizing property as having no owner</i>	60	44	47	18	29	29				
შვილად აყვანის თაობაზე <i>On adoption</i>	293	265	272	36	221	220		1	14	
უღაგო წარმოების სხვა საქმეები <i>Other cases of non-adversarial proceedings</i>	92	83	78	14	59	55	1	1	3	

შემოსული საქმეების დინამიკა
DYNAMIC OF FILED CASES

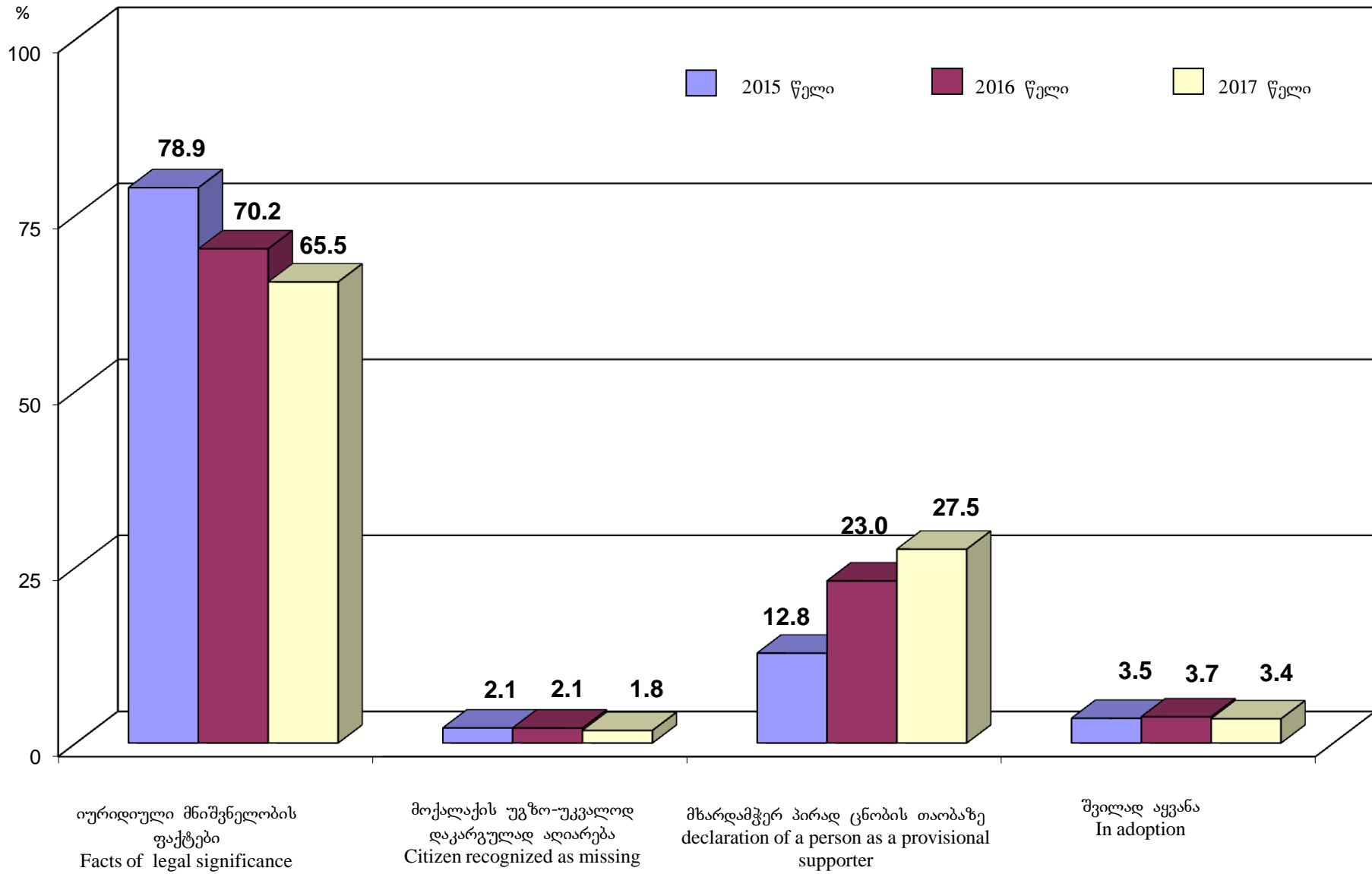
	2015	2016	2017
სულ სამოქალაქო საქმეები TOTAL CIVIL CASES	51825	69624	74508
მათ შორის: Among them:			
სასარჩელო წარმოება Adversary proceedings	42808	60568	66725
გამარტივებული წარმოება Summary proceeding	16	52	71
უღავეო წარმოება Non-adversarial proceedings	9001	9004	7712



შემოსული სასარჩელო საქმეების სტრუქტურა, პროცენტობით
STRUCTURE OF FILED CASES OF ADVERSARIAL PROCEEDINGS, BY PERCENTAGE

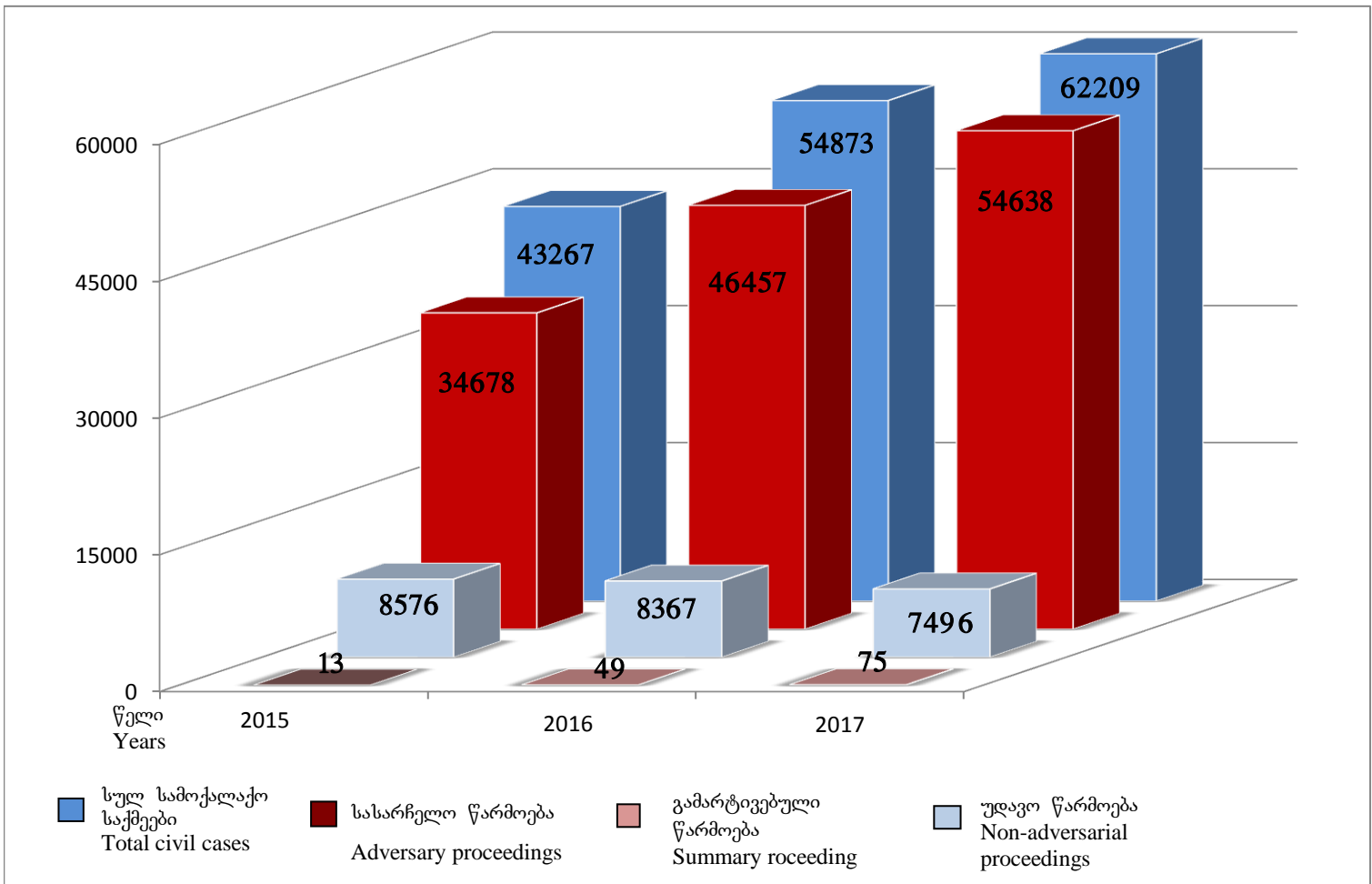


შემოსული უღავრო წარმოების საქმეების სტრუქტურა, პროცენტობით
STRUCTURE OF FILED CASES OF NON-ADVERSARIAL PROCEEDINGS, BY PERCENTAGE



დამთავრებული საქმეების დინამიკა
DYNAMIC OF COMPLETED CASES

	2015	2016	2017
სულ სამოქალაქო საქმეები TOTAL CIVIL CASES	43267	54873	62209
მათ შორის: Among them:			
სასარჩელო წარმოება Adversary proceedings	34678	46457	54638
გამარტივებული წარმოება Summary proceeding	13	49	75
უღავე წარმოება Non-adversarial proceedings	8576	8367	7496



სამოქალაქო საქმეების მოძრაობა I ინსტანციის სასამართლოების მიხედვით (2017 წელი)
MOVEMENT OF CIVIL CASES ACCORDING TO THE COURTS OF FIRST INSTANCE (2017)

სასამართლო	განხილველი იყო Cases were filed for trial	მ.შ. შემოვიდა საანგარიშო პერიოდში Total filed in the period of report	დამთავრდა Total completed		მათ შორის Among them												დაუმთავრებელ საქმეთა % სულ განახილველ საქმეებში % of uncompleted cases among ones to be heard	Name of Court
					უარი კოქეა მიღებაზე Rejected		განხილულია გადაწყვეტილების გამოტანით Examined through delivering a decision		შეწყვეტილია წარმოებით Terminated		დამთავრდა მორიგებით Resolved through settlement		დატოვებულია სარჩელი განუხილველად Remained unexamined		გადაეცა სხვა სასამართლოს Transferred to other court			
					საქმი case	%	საქმი case	%	საქმი case	%	საქმი case	%	საქმი case	%	საქმი case	%		
1	2	3	4	5	6	7	8	9	10	11	12	13	14	15	16	17	18	19
სულ საქართველოში მათ შორის:	106829	74508	62209	58.2	11858	19.1	33716	54.2	948	1.5	6634	10.7	8923	14.3	130	0.2	42	TOTAL FOR GEORGIA
<i>თბილისის საქალაქო</i>	<i>59379</i>	<i>37542</i>	<i>32341</i>	<i>54.5</i>	<i>7272</i>	<i>22.5</i>	<i>15651</i>	<i>48.4</i>	<i>745</i>	<i>2.3</i>	<i>3266</i>	<i>10.1</i>	<i>5346</i>	<i>16.5</i>	<i>61</i>	<i>0.2</i>	<i>45</i>	<i>Tbilisi City</i>
ოზურგეთის გს	1235	1052	1102	89.2	284	25.8	626	56.8	16	1.5	115	10.4	60	5.4	1	0.1	10	Ozurgeti GC
ლანჩხუთის მს	227	219	206	90.7	5	2.4	139	67.5			51	24.8	11	5.3			9	Lanchkhuti MC
ჩოხატაურის მს	87	78	75	86.2	14	18.7	48	64.0			4	5.3	9	12.0			14	Chokhatauri MC
სულ გურიის სასამართლოები	1549	1349	1383	89.3	303	21.9	813	58.8	16	1.2	170	12.3	80	5.8	1	0.1	10	Total for Guria
ქუთაისის საქალაქო	5941	4039	3189	53.7	510	16.0	1868	58.6	18	0.6	360	11.3	430	13.5	3	0.1	46	Kutaisi City
ტყიბულის მს	143	138	106	74.1	8	7.5	71	67.0			16	15.1	11	10.4			26	Tkibuli MC
წყალტუბოს მს	419	357	324	77.3	11	3.4	269	83.0			28	8.6	16	4.9			23	Tskaltubo MC
ბაღდათის მს	169	155	136	80.5	1	0.7	97	71.3			25	18.4	12	8.8	1	0.7	20	Baghdati MC
ზესტაფონის გს	1095	963	932	85.1	223	23.9	492	52.8	9	1.0	137	14.7	70	7.5	1	0.1	15	Zestaponi GC
თერჯოლის მს	187	177	140	74.9	1	0.7	118	84.3			12	8.6	9	6.4			25	Terjola MC
ხარაგაულის მს	56	53	47	83.9	11	23.4	24	51.1			6	12.8	6	12.8			16	Kharagauli MC
სამტრედიის გს	1057	958	916	86.7	103	11.2	581	63.4	12	1.3	132	14.4	88	9.6			13	Samtredia GC
ვანის მს	127	119	116	91.3	10	8.6	77	66.4			19	16.4	10	8.6			9	Vani MC
ხონის მს	167	158	138	82.6	16	11.6	84	60.9			8	5.8	30	21.7			17	Khoni MC
სახხერის გს	387	350	308	79.6	30	9.7	193	62.7	4	1.3	64	20.8	17	5.5			19	Sachkhere GC
ჭიათურის მს	165	145	134	81.2	17	12.7	92	68.7	1	0.7	16	11.9	7	5.2	1	0.7	19	Chiatura MC
სულ იმერეთის სასამართლოები	9913	7612	6486	65.4	941	14.5	3966	61.1	44	0.7	823	12.7	706	10.9	6	0.1	34	Total for Imereti
თელავის გს	1683	1012	690	41.0	71	10.3	405	58.7	9	1.3	64	9.3	138	20.0	3	0.4	59	Telavi GC
ახმეტის მს	267	264	235	88.0	1	0.4	220	93.6	1	0.4	5	2.1	8	3.4			12	Akhmeta MC
გურჯაანის გს	1258	931	802	63.8	186	23.2	426	53.1	4	0.5	77	9.6	109	13.6			36	Gurjaani GC
ლაგოდეხის მს	185	144	112	60.5	11	9.8	81	72.3			5	4.5	15	13.4			39	Lagodekhi MC
ყვარლის მს	149	126	124	83.2	17	13.7	97	78.2	4	3.2	1	0.8	5	4.0			17	Kvareli MC

1	2	3	4	5	6	7	8	9	10	11	12	13	14	15	16	17	18	19
სიღნაღის გს	1294	978	824	63.7	63	7.6	622	75.5	27	3.3	62	7.5	49	5.9	1	0.1	36	Sighnaghi GC
საგარეჯოს მს	199	183	134	67.3	52	38.8	59	44.0	1	0.7	7	5.2	15	11.2			33	Sagarejo MC
დედოფლისწყაროს მს	87	72	65	74.7	6	9.2	52	80.0			4	6.2	3	4.6			25	Dedoplistskaro MC
სულ კახეთის სასამართლოები	5122	3710	2986	58.3	407	13.6	1962	65.7	46	1.5	225	7.5	342	11.5	4	0.1	42	Total for Kakheti
მცხეთის გს	1089	818	567	52.1	92	16.2	315	55.6	15	2.6	61	10.8	83	14.6	1	0.2	48	Mtskheta GC
დუშეთის მს	159	150	112	70.4	3	2.7	91	81.3			5	4.5	13	11.6			30	Dusheti MC
თიანეთის მს	73	69	63	86.3	2	3.2	56	88.9			2	3.2	3	4.8			14	Tianeti MC
ყაზბეგის მს	99	98	58	58.6	6	10.3	40	69.0			2	3.4	10	17.2			41	Kazbegi MC
ახალგორის მს																		Akhalgori MC
სულ მცხეთა- თიანეთის	1420	1135	800	56.3	103	12.9	502	62.8	15	1.9	70	8.8	109	13.6	1	0.1	43	Total for Mtskheta- Mtianeti
ამბროლაურის გს	113	106	98	86.7	32	32.7	56	57.1			3	3.1	6	6.1	1	1.0	13	Ambrolauri GC
ონის მს	53	50	53	100.0			41	77.4			1	1.9	11	20.8				Oni MC
ცაგერის გს	132	122	91	68.9			75	82.4			8	8.8	7	7.7	1	1.1	31	Tsageri GC
ლენტეხის მს	62	61	48	77.4			43	89.6	2	4.2	2	4.2	1	2.1			23	Lentekhi MC
სულ რაჭა-ლეჩხუმისა და ქვემო სვანეთის სასამართლოები	360	339	290	80.6	32	11.0	215	74.1	2	0.7	14	4.8	25	8.6	2	0.7	19	Total for Racha- Lechkhumi and Kvemo Svaneti
ფოთის საქალაქო	1613	1362	988	61.3	34	3.4	643	65.1	4	0.4	210	21.3	93	9.4	4	0.4	38	Poti City
ხობის მს	230	213	188	81.7	5	2.7	145	77.1			24	12.8	14	7.4			18	Khobi MC
სენაკის გს	1226	1032	748	61.0	131	17.5	507	67.8	5	0.7	52	7.0	51	6.8	2	0.3	39	Senaki GC
აბაშის მს	178	154	107	60.1	8	7.5	80	74.8			9	8.4	8	7.5	2	1.9	40	Abasha MC
მარტვილის მს	250	223	197	78.8	4	2.0	171	86.8			7	3.6	14	7.1	1	0.5	21	Martvili MC
ზუგდიდის გს	2758	2425	1917	69.5	179	9.3	1357	70.8	6	0.3	207	10.8	158	8.2	10	0.5	30	Zugdidi GC
მესტიის მს																		Mestia MC
წალენჯიხის მს	202	193	171	84.7	5	2.9	130	76.0			28	16.4	8	4.7			15	Tsalenjikha MC
ჩხოროწყუს მს																		Chkhorotsku MC
სულ სამეგრელოსა და ზემო სვანეთის სასამართლოები	6457	5602	4316	66.8	366	8.5	3033	70.3	15	0.3	537	12.4	346	8.0	19	0.4	33	Total for Samegrelo and Zemo Svaneti
ახალციხის გს	869	770	720	82.9	192	26.7	363	50.4	3	0.4	81	11.3	79	11.0	2	0.3	17	Akhaltikhe GC
ადიგენის მს	82	74	74	90.2	4	5.4	60	81.1	1	1.4			9	12.2			10	Adigeni MC
ასპინძის მს	45	45	38	84.4	1	2.6	28	73.7			3	7.9	5	13.2	1	2.6	16	Aspindza MC
ბორჯომის მს	183	169	143	78.1	19	13.3	82	57.3			17	11.9	24	16.8	1	0.7	22	Borjomi MC

1	2	3	4	5	6	7	8	9	10	11	12	13	14	15	16	17	18	19
ახალქალაქის გს	311	279	261	83.9	61	23.4	155	78.7			17	6.5	28	10.7			15	Akhalkalaki GC
ნინოწმინდის მს	8	8	7	87.5	4	57.1	3	42.9									13	Ninotsminda MC
სულ სამცხე-ჯავახეთის სასამართლოები	1498	1345	1243	83.0	281	22.6	691	55.6	4	0.3	118	9.5	145	11.7	4	0.3	17	Total for Samtskhe-Javakheti
გორის გს	2973	2089	1549	52.1	275	17.8	912	58.9	12	0.8	168	10.8	181	11.7	1	0.1	48	Gori GC
კასპის მს	222	216	213	95.9	63	29.6	121	56.8			11	5.2	18	8.5			4	Kaspi MC
ხაშურის გს	1045	971	873	83.5	129	14.8	546	62.5	7	0.8	112	12.8	79	9.0			16	Khashuri GC
ქარელის მს	305	279	269	88.2	3	1.1	232	86.2			15	5.6	19	7.1			12	Kareli MC
სულ შიდა ქართლის სასამართლოები	4545	3555	2904	63.9	470	16.2	1811	62.4	19	0.7	306	10.5	297	10.2	1	0.0	36	Total for Shida Kartli
რუსთავის საქალაქო	4107	3114	2168	52.8	407	18.8	993	45.8	12	0.6	404	18.6	350	16.1	2	0.1	47	Rustavi City
გარდაბანის მს	331	300	193	58.3	68	35.2	83	43.0			13	6.7	28	14.5	1	0.0	42	Gardabani MC
ბოლნისის გს	1613	1268	1222	75.8	446	36.5	618	50.6	7	0.6	72	5.9	76	6.2	3	1.6	24	Bolnisi GC
მარნეულის მს	415	359	363	87.5	138	38.0	179	49.3			11	3.0	33	9.1	2	0.6	13	Marneuli MC
დმანისის მს	84	63	63	75.0	24	38.1	34	54.0					5	7.9			25	Dmanisi MC
თეთრიწყაროს გს	276	216	214	77.5	45	21.0	121	56.5			19	8.9	26	12.1	3	1.4	21	Tetritskaro GC
წალკის მს	48	43	41	85.4	8	19.5	20	48.8			5	12.2	8	19.5			15	Tsalka MC
სულ ქვემო ქართლის სასამართლოები	6874	5363	4264	62.0	1136	26.6	2048	48.0	19	0.4	524	12.3	526	12.3	11	0.3	38	Total for Kvemo Kartli
ბათუმის საქალაქო	7770	5270	3804	49.0	388	10.2	2101	55.2	15	0.4	474	12.5	814	21.4	12	0.3	51	Batumi City
ქობულეთის მს	580	488	313	54.0	35	11.2	193	61.7			18	5.8	66	21.1	1	0.3	46	Kobuleti MC
ხელვაჩაურის გს	811	683	607	74.8	46	7.6	406	66.9	5	0.8	80	13.2	68	11.2	2	0.3	25	Khelvachauri GC
ხულოს მს	133	127	112	84.2	1	0.9	84	75.0			5	4.5	22	19.6			16	Khulo MC
ქედის მს	56	51	39	69.6	1	2.6	29	74.4	1	2.6			8	20.5			29	Keda MC
შუახევის მს	54	50	46	85.2	1	2.2	36	78.3	2	4.3			7	15.2			13	Shuakhevi MC
სულ აჭარის სასამართლოები	9404	6669	4921	52.3	472	9.6	2849	57.9	23	0.5	577	11.7	985	20.0	15	0.3	47	Total for Adjara
სოხუმის საქალაქო	187	174	173	92.5	66	38.2	92	53.2			4	2.3	8	4.6	3	1.7	7	Sokhumi City
გალი-გულრიფშის რს	121	113	102	84.3	9	8.8	83	81.4					8	7.8	2	2.0	16	Gali-Gulripshi DC
სულ აფხაზეთის სასამართლოები	308	287	275	89.3	75	27.3	175	63.6			4	1.5	16	5.8	5	1.8	11	Total for Abkhazia

შემოსული სამოქალაქო დავების ინტენსივობის მაჩვენებელი მოსახლეობის 10000 კაცზე გაანგარიშებით

INTENSITY INDEX OF FILED CIVIL DISPUTES ACCORDING TO THE CALCULATION OF 10000 CITIZENS

რეგიონი Region	2009	2010	2011	2012	2013	2014	2015	2016	2017
სულ საქართველო TOTAL FOR GEORGIA	44	70	75	74	79	94	139	187	200
თბილისი Tbilisi	68	121	132	148	166	198	253	362	337
გურია Guria	31	54	62	49	48	52	66	93	120
იმერეთი Imereti	33	52	52	45	49	57	86	115	144
კახეთი Kakheti	37	51	55	43	41	48	80	96	117
მცხეთა-მთიანეთი Mtskheta-Mtianeti	38	71	73	63	61	85	129	115	121
რაჭა-ლეჩხუმი და ქვემო სვანეთი Racha-Lechkhumi and Kvemo Svaneti	27	64	67	41	28	31	64	92	109
სამეგრელო-ზემო სვანეთი Samegrelo-Zemo Svaneti	36	43	52	41	35	38	81	111	171
სამცხე-ჯავახეთი Samtskhe-Javakheti	27	41	34	33	33	36	69	74	84
შიდა ქართლი Shida Kartli	38	59	52	44	49	60	91	109	135
ქვემო ქართლი Kvemo Kartli	37	35	41	40	42	53	83	106	125
აფხაზეთის ა/რ* Aphkhazia Aut. Republic*									
აჭარის ა/რ Achara Aut. Republic	47	76	79	77	78	91	125	151	197

* მოსახლეობის რაოდენობის არარსებობის გამო, მოცემული მაჩვენებელი გაანგარიშებული არ არის

* Due to the absence of quantity of population, the given index isn't calculated

**სააკველიციო და კერძო საჩივრებით შემოსულ სამოქალაქო საქმეებზე
ბალანსირების შედეგები (2017 წელი)**

RESULTS OF REVIEW OF DECISIONS ON CIVIL CASES FILED BY APPELLATE AND PRIVATE CLAIMS (2017)

სასამართლო	დაამთავრა საქმე სააპელაციო საჩივრით Completed with appellate claim	მათ შორის Among them						მათ შორის Among them				დაამთავრა საქმე კერძო საჩივრით Completed with private claim	მათ შორის Among them			სასამართლო Name of Court
		დატოვებულია განუხილველად Remained unexamined		დარჩა უცვლელად Remained unchanged		გაუქმდა სულ Total terminated		დ/ს ხელახალი განხილვისათვის Returned to the court for re-hearing	შეწყდა Terminated	დამთავრა მორიგებით Resolved through settlement	გამოტანილი ახალი გადაწყვეტილება Delivered a new decision		დატოვებულია განუხილველად Remained unexamined	დაკმაყოფილდა Satisfied	უარი ეთქვა Rejected	
		საქმე case	%	საქმე case	%	საქმე case	%									
1	2	3	4	5	6	7	8	9	10	11	12	13	14	15	16	17
სულ რაიონული და სამოქალაქო	2818	860	30.5	1170	41.5	788	28.0	40	100	225	423	2528	328	629	1571	ALL DISTRICT AND CITY COURTS
მათ შორის:																Among them:
თბილისის საქალაქო	1541	435	28.2	662	43.0	444	28.8	16	61	132	235	1620	194	380	1046	Tbilisi City
ოზურგეთის გს	55	17	30.9	17	30.9	21	38.2	1	1	5	14	21	5	8	8	Ozurgeti GC
ლანჩხუთის მს																Lanchkhuti MC
ჩოხატაურის მს	1					1	100.0				1					Chokhatauri MC
სულ გურიის სასამართლოები	56	17	30.4	17	30.4	22	39.3	1	1	5	15	21	5	8	8	Total for Guria
ქუთაისის საქალაქო	149	44	29.5	77	51.7	28	18.8	2	1	6	19	113	20	28	65	Kutaisi City
ტყიბულის მს	1	1	100.0													Tkibuli MC
ბაღდათის მს																Baghdati MC
წყალტუბოს მს	3	1	33.3	1	33.3	1	33.3				1					Tskaltubo MC
ზესტაფონის გს	57	17	29.8	18	31.6	22	38.6	1	2	5	14	31	4	7	20	Zestaponi GC
თერჯოლის მს																Terjola MC
ხარაგაულის მს																Kharagauli MC
სამტრედიის გს	25	12	48.0	8	32.0	5	20.0	1		1	3	16	3	4	9	Samtredia DC
ვანის მს	1	1	100.0													Vani DC
ხონის მს	2	2	100.0									2	1	1		Khoni DC
საჩხერის გს	22	5	22.7	11	50.0	6	27.3				6	8		3	5	Sachkhere GC
ჭიათურის მს																Chiatura MC
სულ იმერეთის სასამართლოები	260	83	31.9	115	44.2	62	23.8	4	3	12	43	170	28	43	99	Total for Imereti
თელავის გს	51	22	43.1	17	33.3	12	23.5	2	2	2	6	34	4	9	21	Telavi GC
ახმეტის მს												2		2		Akhmeta MC
გურჯაანის გს	42	13	31.0	18	42.9	11	26.2	1	1	3	6	22	2	7	13	Gurjaani MC
ლაგოდეხის მს	2					2	100.0				1	1			1	Lagodekhi DC

1	2	3	4	5	6	7	8	9	10	11	12	13	14	15	16	17
ყვარლის მს	1					1	100.0			1		1			1	Kvareli DC
სიღნაღის გს	59	21	35.6	19	32.2	19	32.2	1	9	4	5	31	4	5	22	Sighnaghi DC
საგარეჯოს მს												2			2	Sagarejo DC
დედოფლისწყაროს მს																Dedoplistskaro DC
სულ კახეთის სასამართლოები	155	56	36.1	54	34.8	45	29.0	4	12	11	18	93	10	23	60	Total for Kakheti
მცხეთის გს	32	8	25.0	15	46.9	9	28.1	2	3	3	1	37	5	7	25	Mtskheta GC
დუშეთის მს																Dusheti MC
თიანეთის მს																Tianeti MC
ყაზბეგის მს																Kazbegi MC
ახალგორის მს																Akhalgori MC
სულ მცხეთა-თიანეთის სასამართლოები	32	8	25.0	15	46.9	9	28.1	2	3	3	1	37	5	7	25	Total for Mtskheta- Mtianeti
ამბროლაურის გს	6			1	16.7	5	83.3				5	2			2	Ambrolauri GC
ონის მს																Oni MC
ცაგერის გს												2	1	1		Tsageri DC
ლენტეხის მს																Lentekhi DC
სულ რაჭა-ლეჩხუმისა და ქვემო სვანეთის სასამართლოები	6			1	16.7	5	83.3				5	4	1	1	2	Total for Racha- Lechkhumi and Kvemo Svaneti
ფოთის საქალაქო	56	23	41.1	24	42.9	9	16.1	2		2	5	20	5	4	11	Poti City
ხობის მს	1					1	100.0			1		1			1	Khobi MC
სენაკის გს	9	2	22.2	4	44.4	3	33.3	1		1	1	15	1	3	11	Senaki GC
აბაშის მს	1	1	100.0													Abasha MC
მარტვილის მს																Martvili MC
ზუგდიდის გს	38	7	18.4	21	55.3	10	26.3			4	6	31	3	4	24	Zugdidi GC
მესტიის მს																Mestia MC
წალენჯიხის მს																Tsalenjikha MC
ჩხოროწყუეს მს																Chkhorotsku MC
სულ სამეგრელოსა და ზემო სვანეთის სასამართლოები	105	33	31.4	49	46.7	23	21.9	3		8	12	67	9	11	47	Total for Samegrelo and Zemo Svaneti
ახალციხის გს	62	14	22.6	25	40.3	23	37.1		7	6	10	26	1	7	18	Akhaltshikhe GC
ადიგენის მს																Adigeni MC
ასპინძის მს																Aspindza MC
ბორჯომის მს																Borjomi MC

1	2	3	4	5	6	7	8	9	10	11	12	13	14	15	16	17
ახალქალაქის გს	18	6	33.3	8	44.4	4	22.2			2	2	6		2	4	Akhalkalaki GC
ნინოწმინდის მს																Ninotsminda MC
სულ სამცხე-ჯავახეთის სასამართლოები	80	20	25.0	33	41.3	27	33.8		7	8	12	32	1	9	22	Total for Samtskhe- Javakheti
გორის გს	69	16	23.2	29	42.0	24	34.8	1	2	15	6	34	7	11	16	Gori GC
კასპის მს	1	1	100.0									1	1			Kaspi MC
ხაშურის გს	47	14	29.8	20	42.6	13	27.7	3	2	2	6	20	1	6	13	Khashuri GC
ქარელის მს	1	1	100.0													Kareli MC
სულ შიდა ქართლის სასამართლოები	118	32	27.1	49	41.5	37	31.4	4	4	17	12	55	9	17	29	Total for Shida Kartli
რუსთავის საქალაქო	104	47	45.2	35	33.7	22	21.2		2	7	13	94	15	30	49	Rustavi City
გარდაბნის მს	2	1	50.0	1	50.0											Gardabani MC
ბოლნისის გს	63	19	30.2	33	52.4	11	17.5		2	6	3	53	9	14	30	Bolnisi GC
დმანისის მს																Dmanisi MC
მარნეულის მს	3			1	33.3	2	66.7				2	1			1	Marneuli MC
თეთრიწყაროს გს	11	5	45.5	4	36.4	2	18.2			1	1	13	4	6	3	Tetritskaro DC
წალკის მს																Tsalka DC
სულ ქვემო ქართლის სასამართლოები	183	72	39.3	74	40.4	37	20.2		4	14	19	161	28	50	83	Total for Kvemo Kartli
ბათუმის საქალაქო	241	89	36.9	89	36.9	63	26.1	6	4	12	41	240	34	70	136	Batumi City
ქობულეთის მს	2	1	50.0			1	50.0			1		1			1	Kobuleti MC
ხელვაჩაურის გს	34	12	35.3	12	35.3	10	29.4		1		9	24	3	8	13	Khelvachauri GC
ხულოს მს																Khulo MC
ქედის მს																Keda MC
შუაქვეის მს	1	1	100.0													Shuakhevi MC
სულ აჭარის სასამართლოები	278	103	37.1	101	36.3	74	26.6	6	5	13	50	265	37	78	150	Total for Adjara
სოხუმის საქალაქო	4	1	25.0			3	75.0			2	1	3	1	2		Suxumi Citi
გალი-გულრიფშის რს																Gali-Gulripshi DC
სულ აფხაზეთის სასამართლოები	4	1	25.0			3	75.0			2	1	3	1	2		Total for Abkhazia

სამოქალაქო საქმეებზე სააკველაციო საჩივრების მოძრაობა სააკველაციო სასამართლოების მიხედვით
MOVEMENT OF APPEALS ON CIVIL CASES ACCORDING TO THE COURTS OF APPEAL

სასამართლო Court	2009		2010		2011		2012		2013		2014		2015		2016		2017	
	შემოვიდა Filed	განიხილეს Heard	შემოვიდა Filed	განიხილეს Heard	შემოვიდა Filed	განიხილეს Heard	შემოვიდა Filed	განიხილეს Heard	შემოვიდა Filed	განიხილეს Heard	შემოვიდა Filed	განიხილეს Heard	შემოვიდა Filed	განიხილეს Heard	შემოვიდა Filed	განიხილეს Heard	შემოვიდა Filed	განიხილეს Heard
სულ TOTAL	2195	2150	2510	2310	2877	3136	2728	2823	2487	2284	2742	2391	2632	2264	2388	2244	3168	2818
თბილისი Tbilisi	1530	1532	1723	1553	2014	2258	1985	2022	1848	1720	1968	1667	1896	1513	1742	1647	2430	2113
ქუთაისი Kutaisi	665	618	787	757	863	878	743	801	639	564	774	724	736	751	646	597	738	705

სამოქალაქო საქმეებზე კერძო საჩივრების მოძრაობა სააკველაციო სასამართლოების მიხედვით
MOVEMENT OF PRIVATE CLAIMS ON CIVIL CASES ACCORDING TO THE COURTS OF APPEAL

სასამართლო Court	2009		2010		2011		2012		2013		2014		2015		2016		2017	
	შემოვიდა Filed	განიხილეს Heard	შემოვიდა Filed	განიხილეს Heard	შემოვიდა Filed	განიხილეს Heard	შემოვიდა Filed	განიხილეს Heard	შემოვიდა Filed	განიხილეს Heard	შემოვიდა Filed	განიხილეს Heard	შემოვიდა Filed	განიხილეს Heard	შემოვიდა Filed	განიხილეს Heard	შემოვიდა Filed	განიხილეს Heard
სულ TOTAL	1612	1535	1682	1643	1692	1754	1973	1874	1888	1831	2084	1892	2007	1871	2332	2398	2487	2528
თბილისი Tbilisi	1210	1165	1287	1261	1233	1303	1424	1344	1414	1355	1629	1435	1527	1403	1771	1853	1951	2001
ქუთაისი Kutaisi	402	370	395	382	459	451	549	530	474	476	455	457	480	468	561	545	536	527

სააკველაციო საჩივრების განხილვის შედეგები სამოქალაქო საქმეების მიხედვით
RESULTS OF APPEALS ACCORDING TO CIVIL CASES

	2009		2010		2011		2012		2013		2014		2015		2016		2017	
	საქმე case	%	საქმე case	%	საქმე case	%	საქმე case	%	საქმე case	%	საქმე case	%	საქმე case	%	საქმე case	%	საქმე case	%
დამთავრდა სამემა სააკველაციო საჩივრით CASES COMPLETED WITH APPELLATE CLAIM მათ შორის გადაწყვეტილება: Among them decisions	2150		2310		3136		2823		2284		2391		2264		2244		2818	
დატოვებულია განუხილველად remained unexamined	585	27.2	683	29.6	882	28.1	789	27.9	726	31.8	676	28.3	672	29.7	627	27.9	860	30.5
დატოვებულია უცვლელად remained unchanged	889	41.3	917	39.7	1246	39.7	1213	43.0	853	37.3	958	40.1	925	40.9	893	39.8	1170	41.5
დაუბრუნდა სასამართლოს ხელახალი განხილვისათვის were returned to the court for re-hearing	99	4.6	68	2.9	92	2.9	37	1.3	42	1.8	54	2.3	47	2.1	40	1.8	40	1.4
შეწყდა were terminated	62	2.9	64	2.8	101	3.2	75	2.7	82	3.6	95	4.0	85	3.8	84	3.7	100	3.5
დამთავრდა მორიგებით were resolved through settlement	108	5.0	139	6.0	200	6.4	196	6.9	148	6.5	162	6.8	136	6.0	150	6.7	225	8.0
გამოტანილია ახალი გადაწყვეტილება was delivered a new decision	407	18.9	439	19.0	615	19.6	513	18.2	433	19.0	446	18.7	399	17.6	450	20.1	423	15.0

სამოქალაქო საქმეების საკასაციო წესით გასაჩივრების დინამიკა
DYNAMIC OF CIVIL CASES FILED BY THE RULE OF CASSATION

წლები Years	დამთავრდა აპელაციაში (სააპელაციო საჩივარი) Resolved at the court of appeals (appellate claim)	შემოვიდა კასაციაში (საკასაციო საჩივარი) Was filed to the Cassation (cassation claim)	გასაჩივრების % of claims
2012	2823	1101	39,0
2013	2284	871	38,1
2014	2391	992	41,5
2015	2264	886	39,1
2016	2244	946	42,2
2017	2818	1072	38,0

უზენაესი სასამართლოს სამოქალაქო საქმეთა კალატაში
საკასაციო საჩივრების დასაშვებობის შემოწმების შესახებ
REVIEW OF CASSATION CLAIMS FOR ADMISSIBILITY AT THE CHAMBER
OF CIVIL CASES OF THE SUPREME COURT

	2017 წელი		2016 წელი	
	საქმე Case	%	საქმე Case	%
დამთავრდა საქმე საკასაციო საჩივრით Cases completed by cassation claim	1020		860	
დასაშვებობა შემოწმებულია (სსსკ 391-ე მუხლი) Cases reviewed for admissibility (Article 391 of Civil Procedural Code of Georgia)	752	100,0	688	100,0
ცნობილია დაუშვებლად Cases recognized inadmissible	544	72,3	491	71,4
დაშვებულია განსახილველად Cases admitted for hearing	208	27,7	197	28,6

სამოქალაქო საქმეებზე საკასაციო საჩივრების განხილვის შედეგები
RESULTS OF CASSATION CLAIMS HEARD ON CIVIL CASES

	2009		2010		2011		2012		2013		2014		2015		2016		2017	
	საქმე case	%	საქმე case	%	საქმე case	%	საქმე case	%	საქმე case	%	საქმე case	%	საქმე case	%	საქმე case	%	საქმე case	%
დამთავრდა საქმე საკასაციო საჩივრით CASE COMPLETED WITH CASSATION CLAIM მათ შორის: Among them :	876		858		1279		1186		795		672		1225		860		1020	
დატოვებულია განუხილველად remained unexamined	187	21.3	167	19.5	311	24.3	357	30.1	220	27.7	179	26.6	173	14.1	151	17.6	265	26.0
ცნობილია დაუშვებლად were recognized inadmissible	447	51.0	470	54.8	749	58.6	666	56.2	444	55.8	430	64.0	822	67.1	491	57.1	544	53.3
დატოვებულია უცვლელად remained unchanged	71	8.1	88	10.3	60	4.7	38	3.2	32	4.0	17	2.5	57	4.7	71	8.3	63	6.2
დაუბრუნდა სასამართლოს ხელახალი განხილვისათვის were returned to the court for re-hearing	126	14.4	86	10.0	80	6.3	52	4.4	47	5.9	15	2.2	85	6.9	68	7.9	38	3.7
შეწყდა were terminated	3	0.3	3	0.3	4	0.3	12	1.0	9	1.1	11	1.6	4	0.3	2	0.2	13	1.3
დამთავრდა მორიგებით were resolved through settlement	23	2.6	19	2.2	36	2.8	16	1.3	4	0.5	4	0.6	4	0.3	9	1.0	9	0.9
გამოტანილია ახალი გადაწყვეტილება was delivered a new decision	19	2.2	25	2.9	39	3.0	43	3.6	39	4.9	16	2.4	80	6.5	63	7.3	67	6.6

**სამოქალაქო საქმეებზე გადაწყვეტილებათა
სტაბილურობის**

მაჩვენებელი სააკველაციო სასამართლოების მიხედვით

**STABILITY INDEX OF DECISIONS ON CIVIL CASES ACCORDING TO
THE COURTS OF APPEAL**

	2013	2014	2015	2016	2017
საქართველო Georgia	87.7	93.4	85.9	82.9	85.5
თბილისი Tbilisi	88.0	93.7	87.6	84.5	85.3
ქუთაისი Kutaisi	86.5	92.8	82.6	79.9	85.3

