

PART II
ADMINISTRATIVE CASES

Introduction	2
Dynamic of administrative cases and administrative violations heard at the Common Courts of Georgia	3
Movement of administrative cases according to the categories of dispute	5
Dynamic of filed and completed cases	8
Movement of administrative cases according to the courts of first instance	9
Administrative Cases Heard by the Courts of First Instance	12
Taxation Disputes Heard by the Courts of First Instance.	13
Appeal of administrative cases	14
Intensity index of administrative disputes according to the calculation of 10000 citizens	17
Results of review of decisions on administrative cases filed by appellate and private claims	18
Movement of appeals on administrative cases	21
Movement of private appellate claims on administrative cases	21
Results of appeals heard on administrative cases	22
Appeals heard by the Chamber of Administrative Cases of the Appellate Courts of Georgia	23
Appeals heard on taxation disputes by the Chamber of Administrative Cases of the Appellate Courts of Georgia	24
Dynamic of administrative cases filed by the rule of cassation	25
Review of cassation claims for admissibility at the Chamber of Administrative and Other Cases of the Supreme Court	25
Results of cassation claims heard on administrative cases	26
Stability index of decisions on administrative cases according to the Courts of Appeal	27
Cassation claims heard by the Chamber of Administrative and Other Cases of the Supreme Court of Georgia	28
Cassation claims heard by the Chamber of Administrative and Other Cases of the Supreme Court of Georgia (by percentage)	29
Cassation claims heard on taxations disputes by the Chamber of Administrative and Other Cases of the Supreme Court of Georgia	30
Cassation claims heard on taxation disputes by the Chamber of Administrative and Other Cases of the Supreme Court according to the value of the subject of the disputes	31
Number of persons charged with administrative responsibility according to the types of administrative violations	32
Number of heard administrative violations according to the Courts of First Instance	35
Utilized administrative penalties	37

PART II
ADMINISTRATIVE CASES
Introduction

In 2010, compared to the year of 2009, the number of filed cases at the first instance courts of Georgia increased by 1908 cases, that is by 23,2% times more, and regarding the number of discussed cases increased also by 39,5%, that is from 7479 to 10435 cases. The number of cases for whom the judgments were made increased as well by 53,2% and totaled 7866 cases for the current year.

The number of cases filed and heard regarding the inspection of the activities of entrepreneurs decreased by 139 cases, or by 12,4%.

In the previous year, compare to the year of 2009, the ratio of cases left by the end of the year decreased from 17,2% to 8,5%.

In the previous year the resolution on administrative offence has been made against 32526 (or by 3,5% times more) persons. Among them, 26840 persons (82,5%) were charged with administrative responsibility (88,1% - in the year of 2009).

In 2010, at the courts of appeal the number of appeals and private complaints increased by 696 cases, that is 22,0% times more and the number of discussed cases increased as well by 915 cases, that is 30,0% times more and totaled 3972 cases in the current year.

During the report period 2893 claims were heard by the appellate courts, among them the judgments remained unchanged on 2149 cases and 744-cancelled. The ratio of the decisions left unchanged increased from 68,6% (in 2009) to 74,3% (in 2010).

During the report period 1441 claims were heard by the cassation court, among them, 1281 cases remained unchanged and 160 - cancelled. The ratio of the decisions (judgments) left unchanged increased from 83,0% (in 2009) to 88,9% (in 2010).

In 2010, out of 9608 claims heard on administrative cases by the courts of the first instance, 6345 cases, i.e. 66,0% were resolved for the favor of administrative bodies, and 2797 cases, i.e. 29,1% cases were resolved for the favor of natural persons and legal entities. 3810 claims were heard on taxation disputes, from which 2889 cases, i.e. 75,8% were resolved for the favor of taxation bodies, and 967 cases, i.e. 25,4% for the favor of natural persons and legal entities.

In 2010, out of 2893 appellate claims on administrative cases heard by courts of appeal 1775 cases, i.e. 61,4% were resolved for the favor of administrative bodies, and 1110 cases, i.e. 38,4% - for the favor of natural persons and legal entities. 394 appellate claims were heard on taxation disputes, from which 280 cases, i.e. 71,1% were resolved for the favor of taxation bodies, and 114 cases, i.e. 28,9% were resolved for the favor of natural persons and legal entities.

The Supreme Court of Georgia heard 1441 administrative cases filed by cassation claims in 2010, out of which 725 cases, i.e. 50,3% were resolved for the favor of administrative bodies, 698 cases, i.e. 48,4% - for the favor of natural persons and legal entities. There were 222 cassation claims on taxation disputes, from which 109 cases, i.e. 49,1% were resolved for the favor of taxation bodies, and 107 cases, i.e. 48,2% resolved for the favor of natural persons.

**საქართველოს სამართო სასამართლოებში ადმინისტრაციულ საქმეთა და
ადმინისტრაციულ სამართალდარღვევებზე განხილვის დინამიკა**

**DYNAMIC OF ADMINISTRATIVE CASES AND ADMINISTRATIVE VIOLATIONS HEARD AT THE COMMON COURTS
OF GEORGIA**

№		2010	2009	მატება(+), კლება(-)	%
	1	2	3	4	5
1.	I ინსტანციით განხილული საქმეები Cases heard by first instance				
1.1.	სულ განსახილველი საქმეები Total number of cases	13040	11331	1709	15.1
	მ.შ. შემოვიდა საანგარიშო პერიოდში Among them filed in the period of report	10850	9344	1506	16.1
	დამთავრდა Are heard	11752	9149	2603	28.5
	%	90.1	80.7		
	მათ შორის: უარი ეთქვა მიღებაზე Among them: by rejecting	828	806	22	2.7
	გადაწყვეტილების გამოტანით by delivering decision	8566	6249	2317	37.1
	შეწყდა Are terminated	631	504	127	25.2
	დატოვებულია განუხილველად Remained unexamined	1119	1039	80	7.7
	გადაეცა სხვა სასამართლოს Were transferred to other court	608	551	57	10.3
1.2.	სამეწარმეო საქმიანობის კონტროლი Control of entrepreneurial activity	1479	1343	136	10.1
2.	სააპელაციო ინსტანციით განხილული საქმეები Cases heard by appellate instance				
2.1.	სულ განსახილველი საქმეები Total number of cases	6788	5386	1402	26.0
	მ.შ. შემოვიდა საანგარიშო პერიოდში Among them filed in the period of report	5201	4457	744	16.7
	დამთავრდა Were completed	6240	3745	2495	66.6
	სააპელაციო საჩივარი Appellate claim	2893	2144	749	34.9
	კერძო სააპელაციო საჩივარი Private appellate claim	1052	872	180	20.6
	საჩივარი სამეწარმეო საქმიან. კონტროლ. დაკავშ. Claim regarding the control of entrepreneurial activity	27	41	-14	-34.1
	საჩივარი სამართალდარღვევებზე Claim on legal offences	2192	580	1612	277.9
	განცხადება აღმოჩენილ გარემ.ა გამო და ბათილობა Application for newly established facts and nullification	22	41	-19	-46.3
	განცხადება გადაწყვეტილების განმარტების თაობაზე Application on interpretation of a decision	32	67	-35	-52.2
	განცხადება გადაწყ. (განჩინ.) უსწორ. გასწ. შესახებ Application on correction of mistake in judgment (decision)	22	X		

	1	2	3	4	5
2.2.	სტაბილურობა Stability				
	განხილულია სააპელაციო საჩივარი Appeal claims are heard	2893	2144	749	34.9
	გაუქმდა Were cancelled	744	673	71	10.5
	%	25.7	31.4		
	სტაბილურია Are stable	2149	1471	678	46.1
	%	74.3	68.6		
3.	საკასაციო ინსტანციით განხილული საქმეები Cases heard by the rule of cassation				
	სულ განსახილველი საქმეები Total number of cases	2281	2321	-40	-1.7
	მ.შ. შემოვიდა საანგარიშო პერიოდში Among them filed in the period of report	1909	1632	277	17.0
3.1.	დამთავრდა Were completed	1665	1874	-209	-11.2
	საკასაციო საჩივრით by cassation claim	1441	1586	-145	-9.1
	კერძო საკასაციო საჩივრით by private cassation claim	143	191	-48	-25.1
	განცხადება ახლად აღმოჩენილ გარემოებათა გამო და ბათილობა Application for newly established facts and nullification	20	33	-13	-39.4
	განსვადობის საქმეები Cases hearable	51	53	-2	-3.8
	განცხადება გადაწყვეტილების განმარტების თაობაზე Application on interpretation of a decision	10	11	-1	-9.1
3.2	სტაბილურობა Stability				
	განხილულია სააპელაციო საჩივარი Appeal claims are heard	1441	1586	-145	-9.1
	გაუქმდა Were cancelled	160	269	-109	-40.5
	%	11.1	17.0		
	სტაბილურია Are stable	1281	1317	-36	-2.7
	%	88.9	83.0		
4.	გამოვლენილ სამართალდარღვევათა რაოდენობა Number of manifested offences	32963	32007	956	3.0
	პირთა რიცხვი, რომელთა მიმართ გამოტანილია დადგენილება (განჩინება) Number of persons, who were charged	32526	31430	1096	3.5
	დაეკისრა ადმინისტრაციული პასუხისმგებლობა with administrative violations	26840	28267	-1427	-5.0
	შეწყდა Were terminated	3071	3669	-598	-16.3

ადმინისტრაციულ საქმეთა მოძრაობა დავის სახეების მიხედვით (2010 წელი)

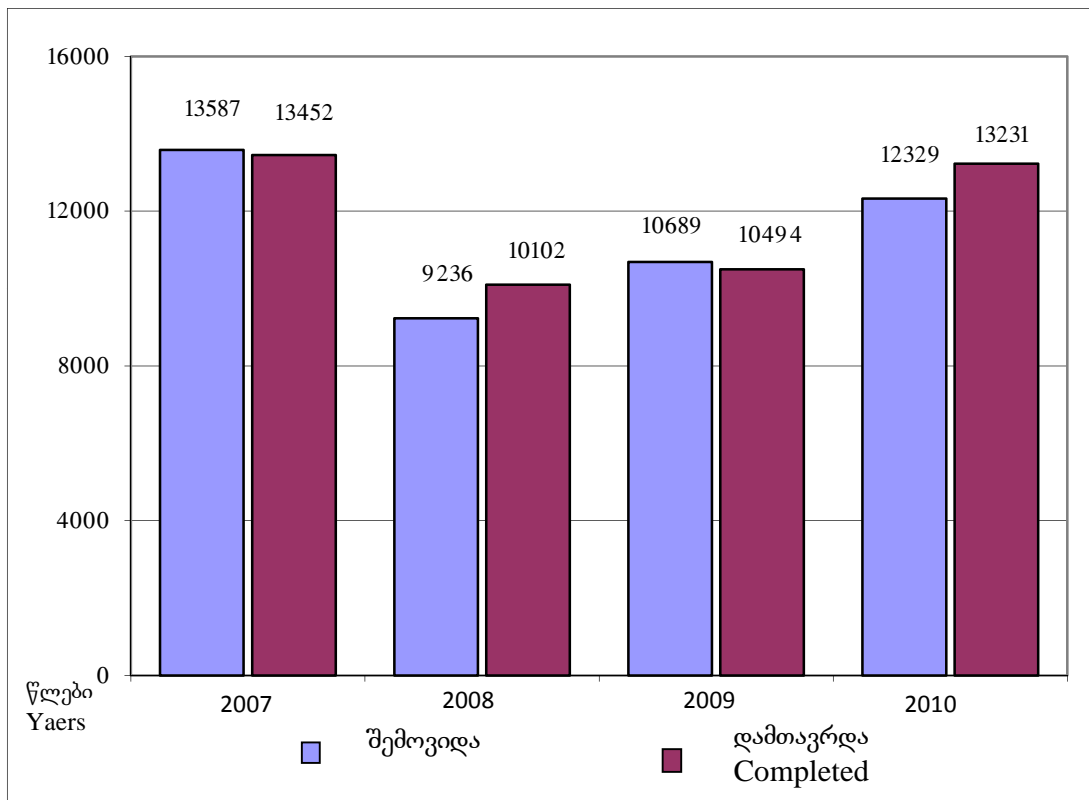
MOVEMENT OF ADMINISTRATIVE CASES ACCORDING TO THE CATEGORIES OF DISPUTE (2010)

დავის სახეები Categories of Dispute	განსახილველი იყო Cases were filed for trial	მ.შ. შემოვიდა საანგარიშო პერიოდში Among them filed in the period of report	დამთავრდა Completed	მათ შორის: Among them:					
				უარი ეთქვა Rejected	გახილულია გადაწყვეტილების გამოტანით Examined through delivering of decision	მ.შ. სარჩელის დაკმაყოფილებით Among them by satisfying the claim	შესრულდა წარმოებით Terminated	დატოვებულია სარჩელი განუხილველად Claim left unexamined	გადაეცა სხვა სასამართლოს Transferred to other court
1	2	3	4	5	6	7	8	9	10
სულ ადმინისტრაციული საქმეები TOTAL NUMBER OF ADMINISTRATIVE CASES	14519	12329	13231	829	10038	7493	631	1121	612
I. დავები ადმინისტრაციულ-სამართლებრივი აქტის კანონიერების თაობაზე, მათ შორის: Disputes on legality of Administrative Acts, among them:	3436	2641	2940	263	1748	993	193	430	306
1. ნორმატიულ-ადმინისტრაციული სამართლებრივი აქტები Normative-Administrative Legal Acts	5	2	3		1		1	1	
2. ინდივიდუალურ-ადმინისტრაციული სამართლებრივი აქტები მათ შორის: Individual-Administrative Legal Acts Among them:	3431	2639	2937	263	1747	993	192	429	306
ა) შრომითი ურთიერთობებიდან გამომდინარე a) Based on labor relations	1132	973	1061	32	849	697	19	46	115
ბ) საჯარო ინფორმაციის გაცემასთან დაკავშირებით b) In relation to the disbursement of public information	71	49	45	7	27	5	5	6	
გ) ლიცენზიების თაობაზე c) About licenses	4	3	3		3				
დ) ადგილობრივი თვითმმართველობისა და მმართველობის აქტების თაობაზე d) About act by local self-governance and government acts	634	440	512	61	272	102	48	102	29
ე) საარჩევნო ურთიერთობებიდან გამომდინარე e) Due to election relations	37	37	36	3	31	6	1	1	
ვ) გარემოს დაცვის საკითხებთან დაკავშირებით f) Related to environment protection issues	4		3					1	2
ზ) ინტელექტუალური საკუთრებიდან გამომდინარე მათ შორის: g) Due to intellectual property, among them	17	14	13		12	3		1	
ა) სასაქონლო ნიშნების თაობაზე a) On the trademarks	17	14	13		12	3		1	
ბ) მონოპოლისტ აგენტად ცნობის თაობაზე b) On recognition as an agent monopolis									
თ) რეგისტრის ჩანაწერებთან დაკავშირებით h) With regard to the register records	972	752	794	95	310	109	74	186	129
ი) სხვა აქტები i) Other acts	560	371	470	65	243	71	45	86	31

1	2	3	4	5	6	7	8	9	10
II. ადმინისტრაციული სამართალდარღვევების თაობაზე გამოტანილი ინდივიდუალური ადმინისტრაციულ-სამართლებრივი აქტების განხილვის შესახებ <i>With regard to lawfulness of individual administrative-legal acts issued regarding administrative violations</i>	291	236	256	67	131	48	11	36	11
III. დავები ადმინისტრაციულ-სამართლებრივი აქტის გამოცემის თაობაზე <i>Disputes concerning the issuance of administrative-legal acts</i>	385	281	335	35	176	41	27	72	25
IV. დავები ადმინისტრაციული ორგანოს ქმედების განხორციელების ან ქმედების განხორციელებისგან თავის შეკავების თაობაზე <i>Disputes regarding the performance of an action or refrainment thereof by an administrative body</i>	559	416	459	61	254	142	36	87	21
V. აღიარებით სარჩელთან დაკავშირებით მათ შორის: <i>In relation to recognition claim, among them:</i>	99	81	80	9	33	14	10	21	7
ადმინისტრაციული სამართლებრივი აქტის არარად აღიარების თაობაზე <i>On the recognition of administrative legal act void</i>	87	73	68	8	30	11	9	18	3
VI. ადმინისტრაციულ ხელშეკრულებთან დაკავშირებული დავები, მათ შორის: <i>Disputes related to administrative agreement, among them:</i>	888	707	753	29	581	489	42	42	59
1. პრივატიზაციის თაობაზე, მათ შორის: <i>About privatization, among them:</i>	84	50	71	6	35	13	9	15	6
ა) საცხოვრებელი ბინების <i>a) of residential apartments</i>	60	39	50	6	24	10	6	11	3
ბ) სხვა სახელმწიფო ქონება <i>b) other state property</i>	24	11	21		11	3	3	4	3
2. საიჯარო ურთიერთობებიდან გამომდინარე <i>Due to lease relationship</i>	58	42	46	3	30	25	3	5	5
3. საჯარო შესყიდვებთან დაკავშირებით <i>Due to lease procurements</i>	15	13	10		6	3	1	2	1
4. სხვა დავები <i>Other disputes</i>	731	602	626	20	510	448	29	20	47
VII. ადმინისტრაციული ორგანოს ვალდებულება – ზიანის ანაზღაურების თაობაზე <i>Obligation of administrative body - on the restitution of damage</i>	134	94	109	6	74	59	3	12	14
VIII. საგადასახადო ურთიერთობებიდან წარმოშობილი დავები, მათ შორის: <i>Disputes emerging from tax relationship, among them:</i>	4237	3827	4050	186	3422	2602	213	175	54

შემოსული და დამთავრებული საქმეების დინამიკა
DYNAMIC OF FILED AND COMPLETED CASES

	2007	2008	2009	2010
შემოვიდა Filed	13587	9236	10689	12329
დამთავრდა Completed	13452	10102	10494	13231



ადმინისტრაციულ საქმეთა მოძრაობა I ინსტანციის სასამართლოების მიხედვით (2010 წელი)
MOVEMENT OF ADMINISTRATIVE CASES ACCORDING TO THE COURTS OF FIRST INSTANCE (2010)

სასამართლო	განსახილველი იყო Cases were filed for trial	მ.შ. შევიდა საანგარიშო პერიოდში Among them total filed in the period of report	მათ შორის Among them												დაუთავრებელ საქმეთა % % of uncompleted cases among ones to be heard	Name of Court
			დამთავრდა Completed		უარი კიჟა Rejected		განხილულია გადაწყვეტილების გამოტანით Examined through delivering a decision		შეწყვეტილია წარმოებით Terminated		დატოვებულია სარჩული განუხილველად Remained unexamined		გადაეცა სხვა სასამართლოს Transferred to other court			
			საქმე case	%	საქმე case	%	საქმე case	%	საქმე case	%	საქმე case	%	საქმე case	%		
1	2	3	4	5	6	7	8	9	10	11	12	13	14	15	16	17
სულ საქართველოში	14519	12329	13231	91.1	829	6.3	10038	75.9	631	4.8	1121	8.5	612	4.6	8.5	TOTAL FOR GEORGIA
მათ შორის:																Among them:
თბილისის საქალაქო	7520	6230	6858	91.2	517	7.5	5023	73.2	404	5.9	558	8.1	356	5.2	8.4	Tbilisi City
ოზურგეთის გს	324	283	290	89.5	7	2.4	254	87.6	13	4.5	12	4.1	4	1.4	10.2	Ozurgeti GC
ლანჩხუთის მს	17	15	17	100.0			15	88.2					2	11.8		Lanchkhuti MC
ჩოხატაურის მს	1	1	1	100.0			1	100.0								Chokhatauri MC
სულ გურიის სასამართლოები	342	299	308	90.1	7	2.3	270	87.7	13	4.2	12	3.9	6	1.9	9.6	Total for Guria
ქუთაისის საქალაქო	649	570	608	93.7	40	6.6	465	76.5	13	2.1	79	13.0	11	1.8	5.7	Kutaisi City
ტყიბულის მს	22	22	21	95.5			17	81.0			1	4.8	3	14.3		Tkibuli MC
წყალტუბოს მს	47	43	47	100.0	1	2.1	30	63.8	2	4.3	6	12.8	8	17.0		Tskaltubo MC
ბაღდათის მს	21	21	21	100.0			18	85.7					3	14.3		Baghdati MC
ვანის რს	35	32	33	94.3	1	3.0	30	90.9			2	6.1			5.7	Vani DC
ზესტაფონის გს	211	198	196	92.9	6	3.1	166	84.7	5	2.6	13	6.6	6	3.1	7.1	Zestaponi GC
თერჯოლის მს	4	4	4	100.0			3	75.0					1	25.0		Terjola MC
ხარაგაულის მს	3	2	3	100.0			3	100.0								Kharagauli MC
სამტრედიის რს	75	69	75	100.0	7	9.3	61	81.3	1	1.3	5	6.7	1	1.3		Samtredia DC
სახჩერის გს	68	57	60	88.2	3	5.0	43	71.7	2	3.3	12	20.0			11.8	Sachhere GC
ჭიათურის მს	2	2	2	100.0			2	20.0								Chiatura MC
ხონის რს	566	566	566	100.0	1	0.2	559	98.8			3	0.5	3	0.5		Khoni DC
სულ იმერეთის სასამართლოები	1703	1586	1636	96.1	59	3.6	1397	85.4	23	1.4	121	7.4	36	2.2	3.6	Total for Imereti

1	2	3	4	5	6	7	8	9	10	11	12	13	14	15	16	17
თელავის გს	404	336	371	91.8	15	4.0	286	77.1	18	4.9	50	13.5	2	0.5	8.2	Telavi GC
ახმეტის მს	3	1													100.0	Akhmeta MC
გურჯაანის მს	9	5	9	100.0			4	44.4			2	22.2	3	33.3		Gurjaani MC
ლაგოდეხის რს	43	39	37	86.0			25	67.6	4	10.8	3	8.1	5	13.5	11.6	Lagodekhi DC
საგარეჯოს რს	158	148	156	98.7	2	1.3	134	85.9	12	7.7	8				1.3	Sagarejo DC
სიღნაღის რს	85	73	77	90.6	1	1.3	60	77.9	1	1.3	10	13.0	5	6.5	9.4	Sighnaghi DC
ყვარლის რს	64	57	59	92.2	4	6.8	46	78.0	2	3.4	3	5.1	4	6.8	7.8	Kvareli DC
დედოფლისწყაროს რს	94	82	74	78.7	1	1.4	61	82.4	2	2.7	9	12.2	1	1.4	21.3	Dedoplistskaro DC
სულ კახეთის სასამართლოები	860	741	783	91.0	23	2.9	616	78.7	39	5.0	85	10.9	20	2.6	8.8	Total for Kakheti
მცხეთის გს	183	151	166	90.7	8	4.8	100	60.2	22	13.3	22	13.3	14	8.4	8.7	Mtskheta GC
დუშეთის მს																Dusheti MC
თიანეთის მს	2	2	2	100.0			1	50.0					1	50.0		Tianeti MC
ყაზბეგის მს																Kazbegi MC
ახალგორის მს																Akhalgori MC
სულ მცხეთა-თიანეთის სასამართლოები	185	153	168	90.8	8	4.8	101	60.1	22	13.1	22	13.1	15	8.9	8.6	Total for Mtskheta-Mtianeti
ამბროლაურის გს	25	22	24	96.0	3	12.5	18	75.0	1	4.2	1	4.2	1	4.2	4.0	Ambrolauri GC
ონის მს	3	2	3	100.0			1	33.3	1	33.3	1	33.3				Oni MC
ლენტეხის რს	4	4	4	100.0	2	50.0	2	50.0								Lentekhi DC
ცაგერის რს	18	18	18	100.0			15	83.3	2	11.1			1	5.6		Tsageri DC
სულ რაჭა-ლეჩხუმის სასამართლოები	50	46	49	98.0	5	10.2	36	73.5	4	8.2	2	4.1	2	4.1	2.0	Total for Racha-Lechkhumi and Kvemo Svaneti
ფოთის საქალაქო	148	140	143	96.6	9	6.3	120	83.9	3	2.1	8	5.6	3	2.1	3.4	Poti City
აბაშის რს	15	15	14	93.3	1	7.1	12	85.7			1	7.1			6.7	Abasha DC
მარტვილის რს	27	24	24	88.9	3	12.5	18	75.0	2	8.3	1	4.2			11.1	Martvili DC
ზუგდიდის რს	199	176	187	94.0	5	2.7	153	81.8	3	1.6	9	4.8	17	9.1	6.0	Zugdidi DC
მესტიის რს	2	2	2	100.0							1	50.0	1	50.0		Mestia DC
სენაკის რს	55	52	53	96.4	1	1.9	46	86.8			6	11.3			1.8	Senaki DC
წალენჯიხის რს	14	13	13	92.9	1	7.7	10	76.9	1	7.7	1	7.7			7.1	Tsalenjikha DC
ჩხოროწყუის რს	14	13	12	85.7	2	16.7	9	75.0			1	8.3			14.3	Chkhorotsku DC
ხობის რს	29	25	25	86.2			18	72.0			7	28.0			13.8	Khobi DC
სულ სამეგრელოსა და ზემო სვანეთის სასამართლოები	503	460	473	94.0	22	4.7	386	81.6	9	1.9	35	7.4	21	4.4	5.8	Total for Samegrelo and Zemo Svaneti

1	2	3	4	5	6	7	8	9	10	11	12	13	14	15	16	17
ახალციხის გს	180	132	168	93.3	10	6.0	109	64.9	11	6.5	31	18.5	7		5.0	Akhaltikhe GC
ადიგენის მს	3	3	3	100.0			3	100.0								Adigeni MC
ასპინძის მს																Aspindza MC
ბორჯომის მს	6	6	6	100.0			6	100.0								Borjomi MC
ახალქალაქის გს	55	49	46	83.6	10	21.7	26	56.5	2	4.3	5	10.9	3	6.5	16.4	Akhalkalaki GC
ნინოწმინდის მს	1	1	1	100.0									1			Ninotsminda MC
სულ სამცხე-ჯავახეთის სასამართლოები	245	191	224	91.4	20	8.9	144	64.3	13	5.8	36	16.1	11	4.9	7.3	Total for Samtskhe- Javakheti
გორის გს	383	326	331	86.4	14	4.2	241	72.8	23	6.9	30	9.1	23	6.9	13.3	Gori GC
კასპის მს	11	10	9	81.8			4	44.4					5	55.6	18.2	Kaspi MC
ხაშურის გს	135	100	108	80.0	7	6.5	80	74.1	7	6.5	8	7.4	6	5.6	16.3	Khashuri GC
ქარელის მს	9	7	6	66.7	2	33.3	3	50.0	1	16.7					33.3	Kareli MC
სულ შიდა ქართლის სასამართლოები	538	443	454	84.4	23	5.1	328	72.2	31	6.8	38	8.4	34	7.5	14.5	Total for Shida Kartli
რუსთავის საქალაქო	392	306	308	78.6	45	14.6	218	70.8	8	2.6	31	10.1	6	1.9	21.4	Rustavi City
ბოლნისის გს	93	84	79	84.9	6	7.6	49	62.0	8	10.1	16	20.3			14.0	Bolnisi GC
მარნეულის მს	7	7	7	100.0	1	14.3	6	85.7								Marneuli MC
დმანისის მს	1	1	1	100.0							1	100.0				Dmanisi MC
გარდაბნის რს	102	80	91	89.2	9	9.9	30	33.0	9	9.9	26	28.6	17	18.7	10.8	Gardabani DC
თეთრიწყაროს რს	18	18	18	100.0	1	5.6	13	72.2	2	11.1	2	11.1				Tetritskaro DC
წალკის რს	4	3	4	100.0			3	75.0	1	25.0						Tsalka DC
სულ ქვემო ქართლის სასამართლოები	617	499	508	82.3	62	12.2	319	62.8	28	5.5	76	15.0	23	4.5	17.5	Total for Kvemo Kartli
ბათუმის საქალაქო	1131	945	1002	88.6	55	5.5	769	76.7	34	3.4	85	8.5	59	5.9	11.0	Batumi City
ქობულეთის მს	40	40	38	95.0	1	2.6	31	81.6					6	15.8	5.0	Kobuleti MC
ხელვაჩაურის გს	412	375	394	95.6	13	3.3	339	86.0	9	2.3	27	6.9	6	1.5	4.1	Khelvachauri GC
ხულოს მს	5	5	5	100.0			4	80.0					1	20.0		Khulo MC
ქედის მს																Keda MC
შუახევის მს	8	8	8	100.0			8	100.0								Shuakhevi MC
სულ აჭარის სასამართლოები	1596	1373	1447	90.7	69	4.8	1151	79.5	43	3.0	112	7.7	72	5.0	9.0	Total for Adjara
სოხუმის საქალაქო	292	240	258	88.4	11	4.3	212	82.2	2	0.8	23	8.9	10	3.9	11.6	Sokhumi City
გალი-გულრიფშის რს	68	68	65	95.6	3	4.6	55	84.6			1	1.5	6	9.2	4.4	Gali-Gulripshi DC
სულ აფხაზეთის სასამართლოები	360	308	323	89.7	14	4.3	267	82.7	2	0.6	24	7.4	16	5.0	10.3	Total for Abkhazia

**საქართველოს I ინსტანციის სასამართლოების მიერ
განხილული ადმინისტრაციული საქმეები**

ADMINISTRATIVE CASES HEARD BY THE COURTS OF OF FIRST INSTANCE

		2010 წელი		2009 წელი	
		სულ Total	%	სულ Total	%
1	სულ განხილულია საქმე, Heard cases in total <i>მათ შორის სარჩელი შეტანილია: Among them claims filed by:</i>	9608		6682	
	ადმინისტრაციული ორგანოების მიერ Administrative bodies	4475	46.6	1340	20.1
	ფიზიკური პირების მიერ Natural persons and legal entities	5133	53.4	5342	79.9
2	დამთავრდა ადმინისტრაციული ორგანოების სასარგებლოდ Appeals resolved for the favor of administrative	6345	66.0	3555	53.2
3	დამთავრდა ფიზიკური და იურიდიული პირების სასარგებლოდ Appeals resolved for the favor of natural persons and legal entities	2797	29.1	2673	40.0
4	დამთავრდა მორიგებით Were resolved through settlement	42	0.4	54	0.8

**საქართველოს I ინსტანციის სასამართლოების მიერ განხილული
საგადასახადო დავები**

TEXATION DISPUTES HEARD BY THE COURTS OF OF FIRST INSTANCE

		2010		2009	
		სულ Total	%	სულ Total	%
1	სულ განხილულია საქმე, Total number of cases heard <i>მათ შორის სარჩელი შეტანილია:</i> <i>Among them claims filed by:</i>	3810		1007	
	საგადასახადო ორგანოების მიერ Taxation bodies	3273	85.9	644	64.0
	ფიზიკური და იურიდიული პირების მიერ Natural persons and legal entities	537	14.1	363	36.0
2	დამთავრდა საგადასახადო ორგანოების სასარგებლოდ Were resolved for the favor of taxation bodies	2889	75.8	780	77.5
3	დამთავრდა ფიზიკური და იურიდიული პირების სასარგებლოდ Were resolved for the favor of natural persons and legal entites	967	25.4	204	20.3
4	დამთავრდა მორიგებით Were resolved through settlement			1	0.1

**ადმინისტრაციულ საქმეთა სააკველაციო ფუნქციონირების განხორციელება
(2010 წელი)**

APPEAL OF ADMINISTRATIVE CASES

№	სასამართლო	დაბთავრდა საქმე Completed cases	გასაჩივრდა Filed	%	მათ შორის გასაჩივრდა Among them filed:				Court
					ადმინისტრაციული ორგანოს მიერ by administrative organs	%	ფიზიკური ან იურიდიული პირის მიერ by natural and legal entities	%	
	1	2	3	4	5	6	7	8	9
	სულ	12619	3072	24.4	768	6.1	2304	18.3	Total
1	თბილისის საქალაქო	6502	1709	26.3	267	4.1	1442	22.2	Tbilisi City
2	ოზურგეთის გს	286	68	23.8	31	10.8	37	13	Ozurgeti GC
3	ლანჩხუთის მს	15							Lanchkhuti MC
4	ჩოხატაურის მს	1							Chokhatauri MC
5	ქუთაისის საქალაქო	597	151	25.3	34	5.7	117	19.6	Kutaisi City
6	ტყიბულის მს	18	2	11.1			2		Tkibuli MC
7	წყალტუბოს მს	39	12	30.8	4	10.3			TskaltuboMC
8	ბაღდათის მს	18	2	11.1			2	11.1	Baghdati MC
9	ვანის რს	33	10	30.3	7	21.2	3	9	Vani DC
10	ზესტაფონის გს	190	60	31.6	26	13.7	34	17.9	Zestaponi GC
11	თერჯოლის მს	3	1	33.3			1	33.3	Terjola MC
12	ხარაგაულის მს	3	1	33.3			1	33.3	Kharagauli MC
13	სამტრედიის რს	74	23	31.1	12	16.2	11	14.9	Samtredia DC
14	საჩხერის გს	60	8	13.3	3	5.0	5	8.3	Sachkhere GC
15	ჭიათურის მს	2							Chiatura MC
16	ხონის რს	563	14	2.5			14	2.5	Khoni DC
17	თელავის გს	369	58	15.7	24	6.5	34	9.2	Telavi GC
18	ახმეტის მს								Akhmeta MC

	1	2	3	4	5	6	7	8	9
19	გურჯაანის მს	6							Gurjaani MC
20	ლაგოდეხის რს	32	6	18.8	1	3.1	5	15.6	Lagodekhi DC
21	საგარეჯოს რს	156	28	17.9	14	9.0	14	9.0	Sagarejo DC
22	სიღნაღის რს	72	22	30.6	7	9.7	15	20.8	Sighnaghi DC
23	ყვარლის რს	55	3	5	3	5			Kvareli DC
24	დედოფლისწყაროს რს	73	18	24.7	4	5.5	14	19.2	Dedoplistskaro DC
25	მცხეთის გს	152	71	46.7	20	13.2	51	33.6	Mtskheta GC
26	დუშეთის მს								Dusheti MC
27	თიანეთის მს	1							Tianeti MC
28	ყაზბეგის მს								Kazbegi MC
29	ამბროლაურის გს	23	2	8.7			2	8.7	Ambrolauri GC
30	ონის მს	3	1	33.3			1	33.3	Oni MC
31	ლენტეხის რს	4							Lentekhi DC
32	ცაგერის რს	17							Tsageri DC
33	ფოთის საქალაქო	140	24	17.1	3	2.1	21	15.0	Poti City
34	აბაშის რს	14	2	14.3			2	14.3	Abasha DC
35	მარტვილის რს	24	7	29.2			7	29.2	Martvili DC
36	ზუგდიდის რს	170	36	21.2	6	3.5	30	17.6	Zugdidi DC
37	მესტიის მს	1							Mestia DC
38	სენაკის რს	53	4	7.5	1	1.9	3	5.7	Senaki DC
39	წალენჯიხის რს	13	6	46.2	4	30.8	2	15.4	Tsalenjikha DC
40	ჩხოროწყურის რს	12	4	33.3	2	16.7	2		Chkhorotsku DC
41	ხობის რს	25	5	20.0	3	12	2	8.0	Khobi DC
42	ახალციხის გს	161	59	36.6	27	16.8	32	19.9	Akhaltsikhe GC
43	ადიგენის მს	3	1	33			1		Adigeni MC
44	ბორჯომის მს	6	1	17			1		Borjomi MC

გაგრძელება continued

	1	2	3	4	5	6	7	8	9
45	ახალქალაქის გს	43	9	20.9			9	20.9	Akhalkalaki GC
46	ნინოწმინდის მს								Ninotsminda MC
47	გორის გს	308	134	43.5	99	32.1	35	11.4	Gori GC
48	კასპის მს	4							Kaspi MC
49	ხაშურის გს	102	39	38.2	22	21.6	17	16.7	Khashuri GC
50	ქარელის მს	6							Kareli MC
51	რუსთავის გს	302	38	12.6	23	7.6	15	5.0	Rustavi City
52	ბოლნისის გს	79	34	43.0	14	17.7	20	25.3	Bolnisi GC
53	მარნეულის მს	7	3	43	3	43			Marneuli MC
54	დმანისის მს	1							Dmanisi MC
55	გარდაბნის რს	74	27	1.0	11	14.9	16	21.6	Gardabani DC
56	თეთრიწყაროს რს	18	4	22.2	1	5.6	3		Tetritskaro DC
57	წალკის რს	4	1	25.0			1		Tsalka DC
58	ბათუმის საქალაქო	943	216	22.9	72	7.6	144	15.3	Batumi City
59	ქობულეთის მს	32	1	3.1			1		Kobuleti MC
60	ხელვაჩაურის გს	388	132	34.0	19	4.9	113	29	Khelvachauri GC
61	ხულოს მს	4							Khulo MC
62	ქედის მს								Keda MC
63	შუახევის მს	8							Shuakhevi MC
64	სოხუმის რს	248	14	6			14		Sokhumi DC
65	გალის რს	59	1	1.7	1	1.7			Gali DC

**ადმინისტრაციული ღვაწლის ინტენსივობის მაჩვენებელი მოსახლეობის 10000 კაცზე
განგარიშებით**

**INTENSITY INDEX OF ADMINISTRATIVE DISPUTES ACCORDING TO THE CALCULATION OF
10000 CITIZENS**

რეგიონი Region	2001	2002	2003	2004	2005	2006	2007	2008	2009	2010
სულ საქართველო TOTAL FOR GEORGIA	9	17	35	27	27	27	29	19	23	28
თბილისი Tbilisi	10	44	92	57	36	35	38	28	38	54
გურია Guria	1	3	11	24	37	28	23	14	16	21
იმერეთი Imereti	10	10	23	12	15	18	18	26	24	23
კახეთი Kakheti	17	13	18	14	21	28	19	10	12	18
მცხეთა-მთიანეთი Mtskheta-Mtianeti	5	7	16	12	16	17	17	10	16	14
რაჭა-ლეჩხუმი და ქვემო სვანეთი Racha-Lechkhumi and Kvemo Svaneti	1	13	16	16	8	10	9	5	8	10
სამეგრელო-ზემო სვანეთი Samegrelo-Zemo Svaneti	3	4	12	29	13	21	27	7	9	10
სამცხე-ჯავახეთი Samtskhe-Javakheti	8	7	13	15	17	15	10	10	11	9
შიდა ქართლი Shida Kartli	10	6	12	13	14	20	12	8	11	14
ქვემო ქართლი Kvemo Kartli	6	10	14	20	43	24	20	8	11	10
აფხაზეთის ა/რ* Aphkhazia Aut. Republic*										
აჭარის ა/რ Achara Aut. Republic	12	12	16	17	25	36	42	21	23	35

* მოსახლეობის რაოდენობის არარსებობის გამო, მოცემული მაჩვენებელი განგარიშებული არ არის

* Due to the absence of quantity of population, the given index isn't calculated

**სააკაპელაციო და კერძო საჩივრებით შემოსულ ადმინისტრაციულ საქმეებზე
გადაწყვეტილებათა გადასინჯვის შედეგები (2010 წელი)
RESULTS OF REVIEW OF DECISIONS ON ADMINISTRATIVE CASES FILED BY APPELLATE AND PRIVATE CLAIMS**

სასამართლო	დამთავრდა საქმე სააკაპელაციო საჩივრით Completed with appellate claim	მათ შორის Among them						მათ შორის Among them				დამთავრდა საქმე კერძო საჩივრით Completed with private claim	მათ შორის Among them			საჩივარი მეწარმის საქმიანობის შედეგების ბრძანების თაობაზე Claim regarding the control of order about the activity of entrepreneur		სასამართლო Name of Court
		დატოვებულია განუხილველად Remained unexamined		დარჩა უცვლელად Remained unchanged		გაუქმდა სულ Total terminated		დ/ს ხელახალი განხილვისათვის Returned to the court for re-hearing	შეწყდა Terminated	დამთავრდა მორიგებით Resolved through settlement	გამოტანილია ახალი გადაწყვეტილება Delivered a new decision		დატოვებულია განუხილველად Remained unexamined	დაკმაყოფილდა Satisfied	უარი ეთქვა Rejected	სულ განხილულია Total heard	მ.შ. დაკმაყოფილდა Among them satisfied	
		საქმე case	%	საქმე case	%	საქმე case	%	9	10	11	12		14	15	16	17	18	
1	2	3	4	5	6	7	8	9	10	11	12	13	14	15	16	17	18	19
სულ რაიონული და საქალაქო	2893	299	10.3	1850	63.9	744	25.7	64	116	8	556	1071	139	228	704	8	1	TOTAL FOR DISTRICT AND CITY COURTS
მათ შორის:																		Among them:
<i>თბილისის რაიონები</i>	<i>20</i>			<i>4</i>	<i>20.0</i>	<i>16</i>	<i>80.0</i>		<i>4</i>		<i>12</i>	<i>2</i>		<i>1</i>	<i>1</i>			<i>Tbilisi Courts</i>
<i>თბილისის საქალაქო</i>	<i>1628</i>	<i>183</i>	<i>11.2</i>	<i>1054</i>	<i>64.7</i>	<i>391</i>	<i>24.0</i>	<i>17</i>	<i>63</i>	<i>6</i>	<i>305</i>	<i>573</i>	<i>82</i>	<i>83</i>	<i>408</i>			<i>Tbilisi City</i>
ოზურგეთის გს	41			32	78.0	9	22.0	3			6	19	1	8	10	1		Ozurgeti MC
ლანჩხუთის მს																		Lanchkhuti GC
ჩოხატაურის მს																		Chokhatauri GC
სულ გურიის სასამართლოები	41			32	78.0	9	22.0	3			6	19	1	8	10	1		Total for Guria
კუთაისის საქალაქო	133	15	11.3	98	73.7	20	15.0	2	5		13	41	2	15	24	4		Kutaisi City
ტყიბულის მს	1			1	100.0													Tkibuli MC
წყალტუბოს მს	8			6	75.0	2	25.0				2	3			3			Tskaltubo MC
ბაღდათის მს	1	1	100.0									4	2		2			Baghdati MC
ვანის რს	6			6	100.0							3	1		2			Vani DC
ზეესტაფონის გს	36	3	8.3	22	61.1	11	30.6	2	1		8	21		10	11			Zestaponi DC
თერჯოლის მს																		Terjola DC
ხარაგაულის მს	1			1	100.0													Kharagauli DC
სამტრედიის რს	15	1	6.7	11	73.3	3	20.0	1			2	2	1	1				Samtredia DC
საჩხერის გს	6	2	33.3	4	66.7							2	1	1				Sachkhviri GC
ჭიათურის მს																		Chiatura MC
ხონის რს	5			3	60.0	2	40.0		1		1	17		1	16			Khoni DC
სულ იმერეთის სასამართლოები	212	22	10.4	152	71.7	38	17.9	5	7		26	93	7	28	58	4		Total for Imereti

1	2	3	4	5	6	7	8	9	10	11	12	13	14	15	16	17	18	19
თელავის გს	71	4	5.6	41	57.7	26	36.6	2	3		21	23	4	6	13			Telavi DC
ახმეტის მს	5	1	20.0	1	20.0	3	60.0		1		2	1			1			Akhmeta DC
გურჯაანის მს	7	1	14.3	2	28.6	4	57.1	1			3	1			1			Gurjaani DC
ლაგოდეხის რს	5	2	40.0	2	40.0	1	20.0				1	2		1	1			Lagodekhi DC
საგარეჯოს რს	22	1	4.5	16	72.7	5	22.7		1	1	3	10	2	2	6			Sagarejo DC
სიღნაღის რს	6			2	33.3	4	66.7		1		3	14	3	3	8			Sighnaghi DC
ყვარლის რს																		Kvareli DC
დედოფლისწყაროს რს	5					5	100.0	3			1	18	2	7	9			Dedoplistskaro DC
სულ კახეთის სასამართლოები	121	9	7.4	64	52.9	48	39.7	6	7	1	34	69	11	19	39			Total for Kakheti
მცხეთის გს	72	4	5.6	55	76.4	13	18.1		5		8	22	1	4	17			Mtskheta GC
დუშეთის მს												1		1				Dusheti MC
თიანეთის მს																		Tianeti MC
ყაზბეგის მს																		Kazbegi MC
ახალგორის მს																		Akhalgori MC
სულ მცხეთა- თიანეთის სასამართლოები	72	4	5.6	55	76.4	13	18.1		5		8	23	1	5	17			Total for Mtskheta- Mtianeti
ამბროლაურის გს	3			1	33.3	2	66.7				2							Ambrolauri DC
ონის მს	1					1	100.0	1										Oni DC
ლენტეხის რს																		Lentekhi DC
ცაგერის რს																		Tsageri DC
სულ რაჭა-ლეჩხუმისა და ქვემო სვანეთის სასამართლოები	4			1	25.0	3	75.0	1			2							Total for Racha- Lechkhumi and Kvemo Svaneti
ფოთის საქალაქო	54	16	29.6	23	42.6	15	27.8	2	1		12	14	2	4	8			Poti City
აბაშის რს	4			4	100.0													Abasha DC
მარტვილის რს	6			3	50.0	3	50.0				3	2			2			Martvili DC
ზუგდიდის რს	20			12	60.0	8	40.0	1			7	18		10	8			Zugdidi DC
მესტიის რს																		Mestia DC
სენაკის რს	2					2	100.0				2	1		1				Senaki DC
წალენჯიხის რს	2					2	100.0				2	2			2			Tsalenjikha DC
ჩხოროჭყვის რს	7	1	14.3	4	57.1	2	28.6		1		1							Chkhorotsku DC
ხობის რს	7	2	28.6	4	57.1	1	14.3				1	1			1			Khobi DC
სულ სამეგრელოსა და ზემო სვანეთის სასამართლოები	102	19	18.6	50	49.0	33	32.4	3	2		28	38	2	15	21			Total for Samegrelo and Zemo Svaneti

1	2	3	4	5	6	7	8	9	10	11	12	13	14	15	16	17	18	19
ახალციხის გს	66	8	12.1	38	57.6	20	30.3	4	1		15	15	4	4	7			Akhaltikhe DC
ადიგენის მს	1			1	100.0													Adigeni DC
ასპინძის მს	1					1	100.0	1										Aspindza DC
ბორჯომის მს	1					1	100.0		1									Borjomi DC
ახალქალაქის გს	7			4	57.1	3	42.9	2			1	6	3		3			Akhalkalaki GC
ნინოწმინდის მს																		Ninotsminda MC
სულ სამცხე-ჯავახეთის სასამართლოები	76	8	10.5	43	56.6	25	32.9	7	2		16	21	7	4	10			Total for Samtskhe-Javakheti
გორის გს	121	10	8.3	86	71.1	25	20.7	2	1		22	30	2	2	26			Gori GC
კასპის მს	1			1	100.0													Kaspi MC
ხაშურის გს	30	3	10.0	21	70.0	6	20.0	3	1		2	9	2	4	3			Khashuri GC
ქარელის მს																		Kareli MC
სულ შიდა ქართლის სასამართლოები	152	13	8.6	108	71.1	31	20.4	5	2		24	39	4	6	29			Total for Shida Kartli
რუსთავის საქალაქო	55	4	7.3	30	54.5	21	38.2	3	3		15	21	4	3	14			Rustavi City
ბოლნისის გს	18	3	16.7	9	50.0	6	33.3	2			4	13		5	8			Bolnisi DC
მარნეულის მს	4			1	25.0	3	75.0		1		2	4	1	1	2			Marneuli DC
დმანისის მს																		Dmanisi DC
გარდაბნის რს	22			15	68.2	7	31.8	1	1		5	9	1	3	5			Gardabani DC
თეთრიწყაროს რს	6	1	16.7	4	66.7	1	16.7				1							Tetritskaro DC
წალკის რს																		Tsalka DC
სულ ქვემო ქართლის სასამართლოები	105	8	7.6	59	56.2	38	36.2	6	5		27	47	6	12	29			Total for Kvemo Kartli
ბათუმის საქალაქო	182	13	7.1	116	63.7	53	29.1	6	8	1	38	82	9	22	51	3	1	Batumi City
კობულეთის მს	8	1	12.5	2	25.0	5	62.5	1	2		2	2		1	1			Kobuleti DC
ხელვაჩაურის გს	163	19	11.7	106	65.0	38	23.3	4	9		25	60	9	22	29			Khelvachauri DC
ხულოს მს	1					1	100.0				1							Khulo DC
შუახევის მს	1					1	100.0				1							Keda DC
ქედის მს	1					1	100.0				1							Shuakhevi DC
სულ აჭარის სასამართლოები	356	33	9.3	224	62.9	99	27.8	11	19	1	68	144	18	45	81	3	1	Total for Adjara
სოხუმის საქალაქო	3			3	100.0							2		2				Sokhumi City
გალი-გულრიფშის რს	1			1	100.0							1			1			Gali-Gulripshi DC
სულ აფხაზეთის სასამართლოები	4			4	100.0							3		2	1			Total for Abkhazia

აღმინისტრაციულ საქმეებზე სააკველიტო სერიზების მოძრაობა სააკველიტო სასამართლოების მიხედვით

MOVEMENT OF APPEALS ON ADMINISTRATIVE CASES ACCORDING TO THE COURTS OF APPEAL

სასამართლო Court	2001		2002		2003		2004		2005		2006		2007		2008		2009		2010	
	შეიქმნა Filed	განიხილეს Heard	შეიქმნა Filed	განიხილეს Heard	შეიქმნა Filed	განიხილეს Heard	შეიქმნა Filed	განიხილეს Heard	შეიქმნა Filed	განიხილეს Heard	შეიქმნა Filed	განიხილეს Heard	შეიქმნა Filed	განიხილეს Heard	შეიქმნა Filed	განიხილეს Heard	შეიქმნა Filed	განიხილეს Heard	შეიქმნა Filed	განიხილეს Heard
სულ TOTAL	719	396	1489	903	2526	1415	2372	2383	3407	1920	2619	1827	2189	1838	1861	3265	2308	2185	2787	2893
თბილისი Tbilisi	532	225	1156	608	1714	907	1603	1421	2506	1176	1614	940	1604	1224	1207	2639	1568	1463	2046	2177
ქუთაისი Kutaisi	130	114	214	177	598	369	536	711	616	546	1005	887	585	614	654	626	740	722	741	716
აჭარა Achara	57	57	117	118	211	137	225	243	278	195										
აფხაზეთი Abkhazia			2		3	2	8	8	7	3										

აღმინისტრაციულ საქმეებზე კერძო სერიზების მოძრაობა სააკველიტო სასამართლოების მიხედვით

MOVEMENT OF PRIVATE CLAIMS ON ADMINISTRATIVE CASES ACCORDING TO THE COURTS OF APPEAL

სასამართლო Court	2001		2002		2003		2004		2005		2006		2007		2008		2009		2010	
	შეიქმნა Filed	განიხილეს Heard	შეიქმნა Filed	განიხილეს Heard	შეიქმნა Filed	განიხილეს Heard	შეიქმნა Filed	განიხილეს Heard	შეიქმნა Filed	განიხილეს Heard	შეიქმნა Filed	განიხილეს Heard	შეიქმნა Filed	განიხილეს Heard	შეიქმნა Filed	განიხილეს Heard	შეიქმნა Filed	განიხილეს Heard	შეიქმნა Filed	განიხილეს Heard
სულ TOTAL	187	175	339	247	436	385	472	426	652	425	914	638	894	949	774	965	857	872	1074	1079
თბილისი Tbilisi	153	146	284	194	339	302	382	335	488	306	704	445	684	764	528	729	635	656	768	776
ქუთაისი Kutaisi	31	27	37	37	74	64	44	47	44	65	210	193	210	185	246	236	222	216	306	303
აჭარა Achara	3	2	17	15	23	19	45	43	116	52										
აფხაზეთი Abkhazia			1	1			1	1	4	2										

ადმინისტრაციულ საქმეებზე სააპელაციო საჩივრების განხილვის შედეგები
RESULTS OF APPEALS HEARD ON ADMINISTRATIVE CASES

	2001		2002		2003		2004		2005		2006		2007		2008		2009		2010	
	საქმე case	%	საქმე case	%	საქმე case	%	საქმე case	%	საქმე case	%	საქმე case	%	საქმე case	%	საქმე case	%	საქმე case	%	საქმე case	%
ღამთავრდა საქმე სააპელაციო საჩივრით CASES COMPLETED WITH APPELLATE CLAIM მათ შორის გადაწყვეტილება: Among them decisions:	396		903		1415		2383		1920		1827		1838		3265		2185		2893	
დატოვებულია განუხილველად remained unexamined	27	6.8	87	9.6	52	3.7	135	5.7	200	10.4	158	8.7	129	7.0	212	6.5	202	9.2	299	10.3
დატოვებულია უცვლელად remained unchanged	154	38.9	340	37.7	530	37.5	1020	42.8	833	43.4	863	47.2	890	48.4	1716	52.6	1300	59.5	1850	63.9
დაუბრუნდა სასამართლოს ხელახალი განხილვისათვის were returned to the court for re-hearing	23	5.8	74	8.2	114	8.1	104	4.4	95	4.9	104	5.7	176	9.6	232	7.1	84	3.8	64	2.2
შეწყდა were terminated	19	4.8	56	6.2	96	6.8	135	5.7	125	6.5	104	5.7	117	6.4	234	7.2	69	3.2	116	4.0
ღამთავრდა მორიგებით were resolved through settlement	10	2.5	20	2.2	14	1.0	27	1.1	10	0.5	9	0.5	6	0.3	15	0.5	5	0.2	8	0.3
გამოტანილია ახალი გადაწყვეტილება was delivered a new decision	163	41.2	326	36.1	609	43.0	962	40.4	657	34.2	589	32.2	520	28.3	856	26.2	525	24.0	556	19.2

**საქართველოს სააკველაციო სასამართლოების ადმინისტრაციულ
საქმეთა კალატის მიერ განხილული სააკველაციო საჩივრები**

**APPEALS HEARD BY THE CHAMBER OF ADMINISTRATIVE CASES OF THE APPELLATE
COURTS OF GEORGIA**

		2010		2009	
		სულ Total	%	სულ Total	%
1	სულ განხილულია სააკველაციო საჩივარი, Total number of appeals heard <i>მათ შორის შეტანილია:</i> <i>Among them filed by:</i>	2893		2144	
	ადმინისტრაციული ორგანოების მიერ Administrative bodies	1138	39.3	925	43.1
	ფიზიკური პირების მიერ Natural persons and legal entities	1755	60.7	1219	56.9
2	დამთავრდა ადმინისტრაციული ორგანოების სასარგებლოდ Appeals resolved for the favor of administrative bodies	1754	60.6	1192	55.6
3	დამთავრდა ფიზიკური და იურიდიული პირების სასარგებლოდ Appeals resolved for the favor of natural persons and legal entities	1067	36.9	864	40.3
4	დამთავრდა მორიგებით Were resolved through settlement	8	0.3	5	0.2
5	დაბრუნდა I ინსტანციაში ხელახლა განხილვისათვის Were returned to the first instance for re-hearing <i>მათ შორის:</i> <i>Among them:</i>	64	2.2	83	3.9
	გადაწყდა ადმინისტრაციული ორგანოების სასარგებლოდ Cases resolved for the favor of administrative bodies	21	32.8	40	48.2
	გადაწყდა ფიზიკური და იურიდიული პირების სასარგებლოდ Cases resolved for the favor of natural persons and legal entities	43	67.2	43	51.8

**საქართველოს სააპელაციო სასამართლოების ადმინისტრაციულ
საქმეთა პალატის მიერ საგადასახადო დავებზე განხილული
სააპელაციო საჩივრები**
**APPEALS HEARD ON TAXATION DISPUTES BY THE CHAMBER OF ADMINISTRATIVE CASES
OF THE APPELLATE COURTS OF GEORGIA**

		2010		2009	
		სულ Total	%	სულ Total	%
1	სულ განხილულია სააპელაციო საჩივარი Total number of appeals heard <i>მათ შორის შეჭანილია:</i> <i>Among them filed by:</i>	394		309	
	საგადასახადო ორგანოების მიერ Taxation bodies	139	35.3	166	53.7
	ფიზიკური და იურიდიული პირების მიერ Natural persons and legal entities	255	64.7	143	46.3
2	დამთავრდა საგადასახადო ორგანოების სასარგებლოდ Were resolved for the favor of taxation bodies	275	69.8	157	50.8
3	დამთავრდა ფიზიკური და იურიდიული პირების სასარგებლოდ Were resolved for the favor of natural persons and legal entites	113	28.7	136	44.0
4	დამთავრდა მორიგებით Were resolved through settlement				
5	დაბრუნდა I ინსტანციაში ხელახლა განხილვისათვის Were returned to the first instance for re-hearing <i>მათ შორის:</i> <i>Among them:</i>	6	1.5	16	5.2
	გადაწყდა საგადასახადო ორგანოების სასარგებლოდ Cases resolved for the favor of administrative bodies	5	83.3	10	62.5
	გადაწყდა ფიზიკური და იურიდიული პირების სასარგებლოდ Cases resolved for the favor of natural persons and legal entites	1	16.7	6	37.5

**ადმინისტრაციული საქმეების საკასაციო წესით განსაზღვრების
დინამიკა**

DYNAMIC OF ADMINISTRATIVE CASES FILED BY THE RULE OF CASSATION

წლები Years	დამთავრდა აპელაციაში (აპელაცია, საოლქოს, ავტ. რესპ. და უზენ. სასამართლოს I ინსტანცია) Resolved at the court of appeals (appellate, district, Aut. Republic and Supreme Court's I instance)	შემოვიდა კასაციაში (საკასაციო საჩივარი და კერძო საჩივარი) Was filed to the Cassation (cassation claim and private claim)	გასაჩივრების % of claims
2006	2465	982	39,8
2007	2787	1108	39,8
2008	4230	1847	43,7
2009	3057	1038	34,0
2010	3972	1397	35,2

უზენაესი სასამართლოს ადმინისტრაციულ და სხვა კატეგორიის საქმეთა კალატაში საკასაციო საჩივრების დასაშვებობის შემოწმების შესახებ

REVIEW OF CASSATION CLAIMS FOR ADMISSIBILITY AT THE CHAMBER OF ADMINISTRATIVE AND OTHER CASES OF THE SUPREME COURT

	2010 წელი		2009 წელი	
	საქმე Case	საქმე Case	საქმე Case	%
დამთავრდა საქმე საკასაციო საჩივრით Cases completed with cassation claim	1441		1586	
დასაშვებობა შემოწმებულია (სსსკ 391-ე მუხლი) Cases reviewed for admissibility (Article 391 of Civil Procedural Code of Georgia)	1209	100,0	1301	100,0
ცნობილია დაუშვებლად Cases recognized inadmissible	1080	89,3	1061	81,6
დაშვებულია განსახილველად Cases admitted for hearing	129	10,7	240	18,4

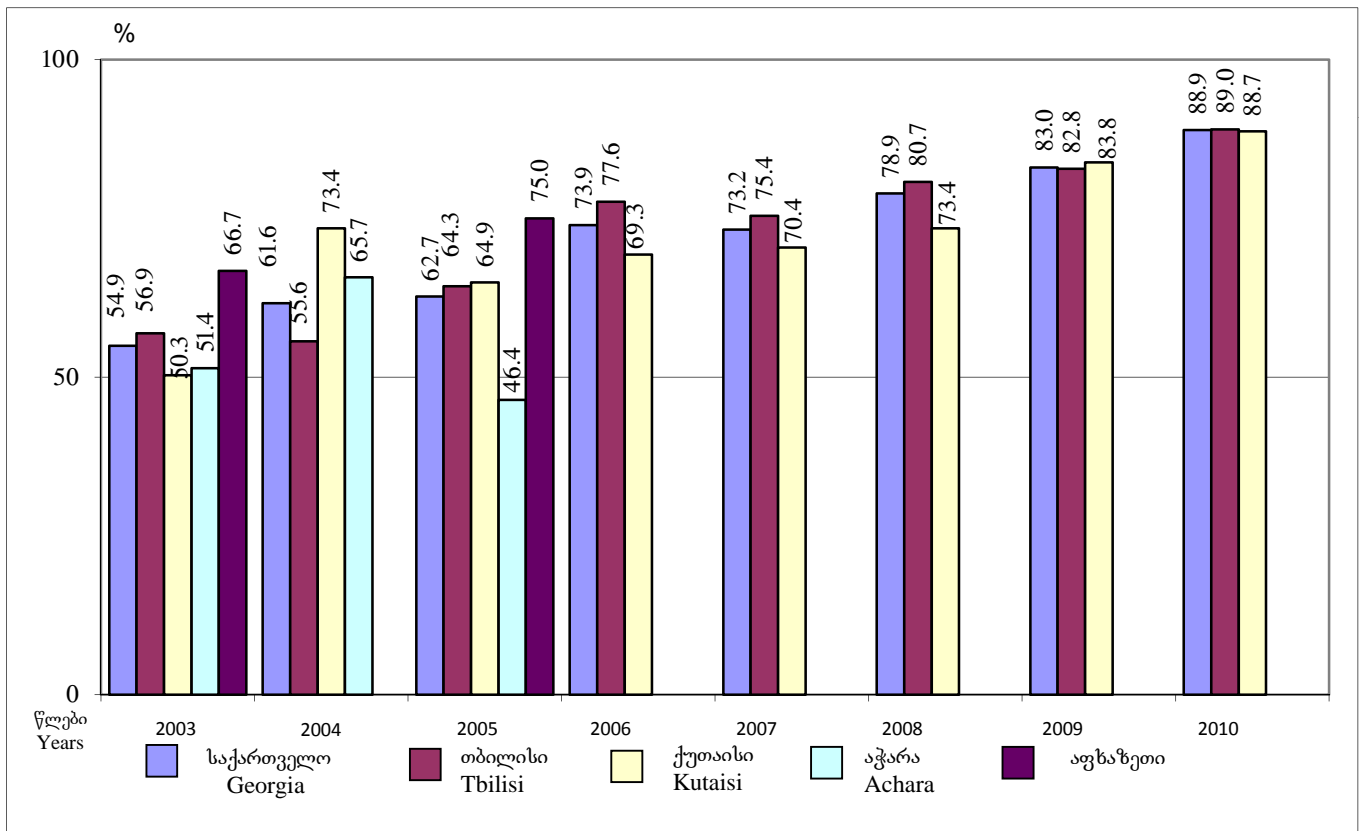
ადმინისტრაციულ საქმეებზე საკასაციო საჩივრების განხილვის შედეგები
RESULTS OF CASSATION CLAIMS HEARD ON ADMINISTRATIVE CASES

	2002		2003		2004		2005		2006		2007		2008		2009		2010	
	საქმე case	%	საქმე case	%	საქმე case	%	საქმე case	%	საქმე case	%	საქმე case	%	საქმე case	%	საქმე case	%	საქმე case	%
დამთავრდა საქმე საკასაციო საჩივრით CASES COMPLETED WITH CASSATION CLAIM მათ შორის: Among them :	380		667		1046		1380		829		915		1171		1586		1441	
დატოვებულია განუხილველად remained unexamined	12	3.2	19	2.8	42	4.0	95	6.9	146	17.6	85	9.3	109	9.3	148	9.3	148	10.3
ცნობილია დაუშვებლად were recognized inadmissible	X	X	X	X	X	X	X	X	295	35.6	480	52.5	725	61.9	1061	66.9	1080	74.9
დატოვებულია უცვლელად remained unchanged	199	52.4	347	52.0	602	57.6	768	55.7	166	20.0	105	11.5	90	7.7	108	6.8	53	3.7
დაუბრუნდა სასამართლოს ხელახალი განხილვისათვის were returned to the court for re-hearing	119	31.3	197	29.5	270	25.8	403	29.2	140	16.9	149	16.3	108	9.2	137	8.6	81	5.6
შეწყდა were terminated	8	2.1	16	2.4	18	1.7	23	1.7	17	2.1	14	1.5	14	1.2	23	1.5	27	1.9
დამთავრდა მორიგებით were resolved through settlement	2	0.5	2	0.3	9	0.9	6	0.4	7	0.8	5	0.5	3	0.3	5	0.3	12	0.8
გამოტანილია ახალი გადაწყვეტილება was delivered a new decision	40	10.5	86	12.9	105	10.0	85	6.2	52	6.3	77	8.4	122	10.4	104	6.6	40	2.8

**ადმინისტრაციულ საქმეებზე გადაწყვეტილებათა სტაბილურობის მაჩვენებელი
სააკველაციო სასამართლოების მიხედვით**

STABILITY INDEX OF DECISIONS ON ADMISNITRATIVE CASES ACCORDING TO THE COURTS OF APPEAL

	2003	2004	2005	2006	2007	2008	2009	2010
საქართველო GEORGIA	54.9	61.6	62.7	73.9	73.2	78.9	83.0	88.9
თბილისი Tbilisi	56.9	55.6	64.3	77.6	75.4	80.7	82.8	89.0
ქუთაისი Kutaisi	50.3	73.4	64.9	69.3	70.4	73.4	83.8	88.7
აჭარა Achara	51.4	65.7	46.4					
აფხაზეთი Abkhazia	66.7		75.0					



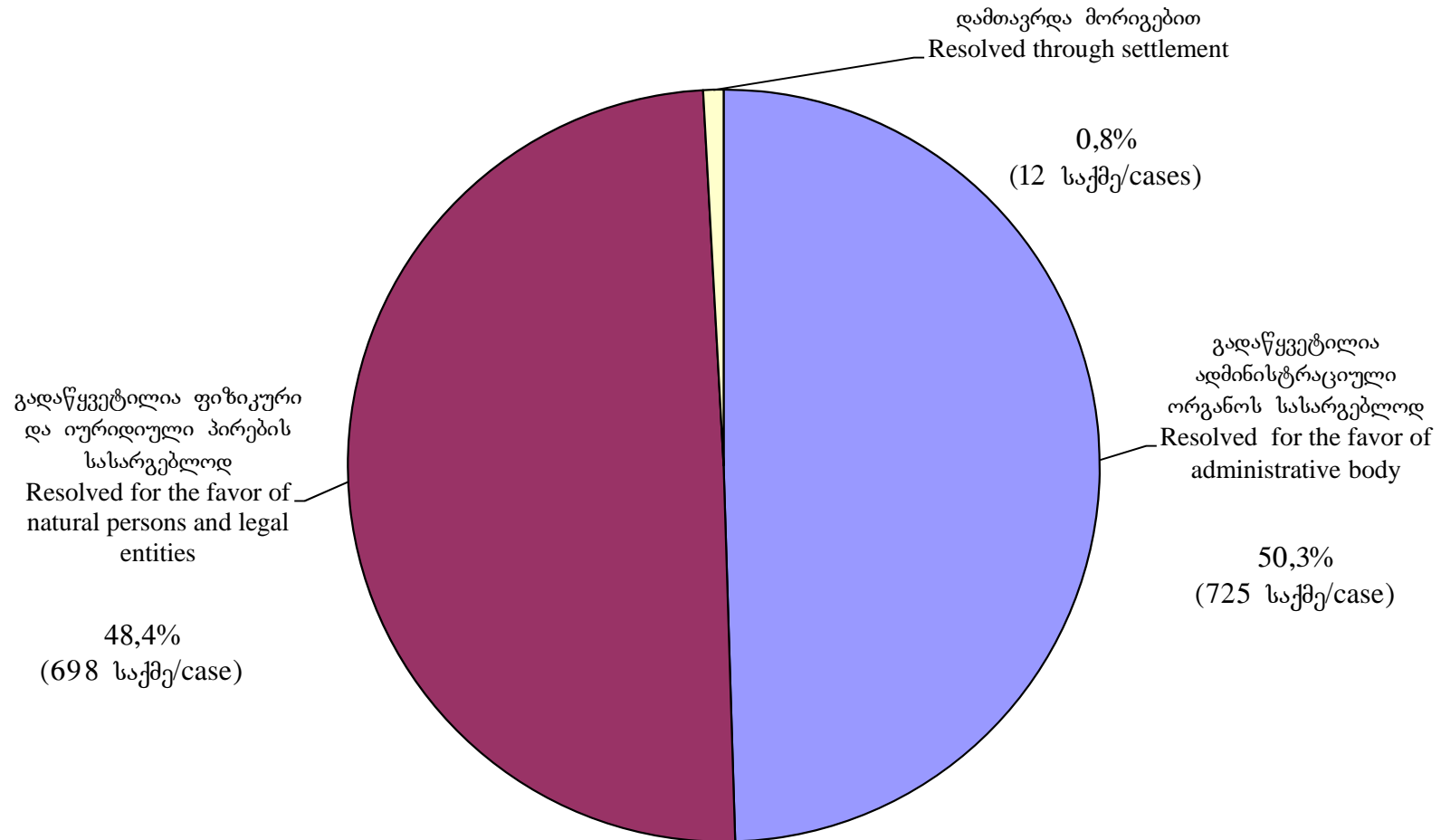
**სამართალმცემის უზენაესი სასამართლოს ადმინისტრაციულ და სხვა
კატეგორიის საქმეთა პალატის მიერ განხილული საკასაციო საჩივრები**

**CASSATION CLAIMS HEARD BY THE CHAMBER OF ADMINISTRATIVE AND OTHER CASES
OF THE SUPREME COURT OF GEORGIA**

		2010		2009	
		სულ Total	%	სულ Total	%
1	სულ განხილულია საკასაციო საჩივარი, Total number of cassation heard <i>მათ შორის შეჭანილია:</i> <i>Among them filed by:</i>	1441		1586	
	ადმინისტრაციული ორგანოების მიერ Administrative bodies	659	45.7	781	49.2
	ფიზიკური პირების მიერ Natural persons and legal entities	740	51.4	743	46.8
2	დამთავრდა ადმინისტრაციული ორგანოების სასარგებლოდ Appeals resolved for the favor of administrative bodies	686	47.6	753	47.5
3	დამთავრდა ფიზიკური და იურიდიული პირების სასარგებლოდ Appeals resolved for the favor of natural persons and legal entities	656	45.5	688	43.4
4	დამთავრდა მორიგებით Were resolved through settlement	12	0.8	5	0.3
5	დაბრუნდა სააპელაციო ინსტანციაში ხელახლა განხილვისათვის Were returned to the court of appeal for re-hearing <i>მათ შორის:</i> <i>Among them:</i>	81	5.6	137	8.6
	გადაწყდა ადმინისტრაციული ორგანოების სასარგებლოდ Cases resolved for the favor of administrative bodies	39	48.1	83	60.6
	გადაწყდა ფიზიკური და იურიდიული პირების სასარგებლოდ Cases resolved for the favor of natural persons and legal entities	42	51.9	54	39.4

საქართველოს უზენაესი სასამართლოს ადმინისტრაციულ და სხვა კატეგორიის საქმეთა პალატის მიერ განხილული საკასაციო საჩივრები (2010 წელი)

CASSATION CLAIMS HEARD BY THE CHAMBER OF ADMINISTRATIVE AND OTHER CASES OF THE SUPREME COURT OF GEORGIA (2010)



**სამართლებლო უზენაესი სასამართლო ადმინისტრაციულ და სხვა
კატეგორიის საქმეთა პალატის მიერ საგადასახადო დავებზე
განხილული საკასაციო საჩივრები**

**CASSATION CLAIMS HEARD ON TAXATION DISPUTES BY THE CHAMBER OF
ADMINISTRATIVE AND OTHER CASES OF THE SUPREME COURTS OF GEORGIA**

		2010		2009	
		სულ Total	%	სულ Total	%
1	სულ განხილულია საკასაციო საჩივარი Total number of cassation heard <i>მათ შორის შეტანილია:</i> <i>Among them filed by:</i>	222		342	
	საგადასახადო ორგანოების მიერ Taxation bodies	100	45.0	243	71.1
	ფიზიკური და იურიდიული პირების მიერ Natural persons and legal entities	108	48.6	87	25.4
2	დამთავრდა საგადასახადო ორგანოების სასარგებლოდ Were resolved for the favor of taxation bodies	100	45.0	89	26.0
3	დამთავრდა ფიზიკური და იურიდიული პირების სასარგებლოდ Were resolved for the favor of natural persons and legal entites	101	45.5	215	62.9
4	დამთავრდა მორიგებით Were resolved through settlement	1	0.5		
5	დაბრუნდა სააპელაციო ინსტანციაში ხელახლა განხილვისათვის Were returned to the court of appeal for re-hearing <i>მათ შორის:</i> <i>Among them:</i>	15	6.8	37	10.8
	გადაწყდა საგადასახადო ორგანოების სასარგებლოდ Cases resolved for the favor of administrative bodies	9	60.0	22	59.5
	გადაწყდა ფიზიკური და იურიდიული პირების სასარგებლოდ Cases resolved for the favor of natural persons and legal entities	6	40.0	15	40.5

უზენაესი სასამართლოს ადმინისტრაციულ და სხვა კატეგორიის საქმეთა პალატის მიერ საგადასახადო დავებზე განხილული საკასაციო საჩივრები დავის საგნის ღირებულების მიხედვით

CASSATION CLAIMS HEARD ON TAXATION DISPUTES BY THE CHAMBER OF ADMINISTRATIVE AND OTHER CASES OF THE SUPREME COURT ACCORDING TO THE VALUE OF THE SUBJECT OF THE DISPUTES

	სულ განხილულია Total heard	მათ შორის დავის საგნის ღირებულების მიხედვით (ლარებში) Among them - according to the value of the subject of the dispute (in GEL)						დავა არაა თანხორივო ან თანხა არაა დაკონკრეტებული Either the subject of the dispute is not the money, or it is not specified
		50000-მდე up to 50,000	50000-დან 100000-მდე From 50,000 to 100,000	100000-დან 500000-მდე From 100,000 up to 500,000	500000-დან 1000000-მდე From 500,000 up to 1,000,000	1000000-ის ზევით Over 1,000,000		
განხილულია საკასაციო საჩივარი მ.შ. შეტანილია:	222	140	19	39	11	4	9	Cassation claims heard, among them filed by:
საგადასახადო ორგანოს მიერ	100	82	10	4	1		3	the taxation body
ფიზიკური და იურიდიული პირების მიერ	108	49	8	35	9	3	4	a natural person or a legal entity
ორივე მხარის მიერ	9	6	1		1	1		both sides
ორივე მხარე ადმინისტრაციული ორგანოა	5	3						both sides are administrative organs
საქმე დამთავრდა: საგადასახადო ორგანოს სასარგებლოდ	101	47	9	30	8	3	4	The case is resolved: for the favor of taxation body
ფიზიკური ან იურიდიული პირის სასარგებლოდ	102	82	8	5	3	1	3	for the favor of the natural person or the legal entity
დამთავრდა მორიგებით	1			1				Were resolved through settlement
დაბრუნდა ხელახლა განსახილველად მ.შ.:	15	10	2	3				was returned for re-hearing, among them:
გადაწყდა საგადასახადო ორგანოს სასარგებლოდ	8	6	2					was resolved for the favor of taxation body
გადაწყდა ფიზიკური ან იურიდიული პირის სასარგებლოდ	5	2		3				was resolved for the favor of a natural person or a legal entity

**ადმინისტრაციულ პასუხისმგებლობა დაკისრებულ პირთა რაოდენობა
ადმინისტრაციული სამართალდარღვევების სახეების მიხედვით**

NUMBER OF PERSONS CHARGED WITH ADMINISTRATIVE RESPONSIBILITY ACCORDING TO THE TYPES OF ADMINISTRATIVE VIOLATIONS

ადმინისტრაციული სამართალდარღვევების (ას) სახეები Name of Administrative Violations	2004		2005		2006		2007		2008		2009		2010	
	დაეკისრა ადმინისტრაციული პასუხისმგებლობა Charged with administrative responsibility		დაეკისრა ადმინისტრაციული პასუხისმგებლობა Charged with administrative responsibility		დაეკისრა ადმინისტრაციული პასუხისმგებლობა Charged with administrative responsibility		დაეკისრა ადმინისტრაციული პასუხისმგებლობა Charged with administrative responsibility		დაეკისრა ადმინისტრაციული პასუხისმგებლობა Charged with administrative responsibility		დაეკისრა ადმინისტრაციული პასუხისმგებლობა Charged with administrative responsibility		დაეკისრა ადმინისტრაციული პასუხისმგებლობა Charged with administrative responsibility	
	პირი Person	%	პირი Person	%	პირი Person	%	პირი Person	%	პირი Person	%	პირი Person	%	პირი Person	%
1	2	3	4	5	6	7	8	9	10	11	12	13	14	15
სულ ადმინისტრაციული სამართალდარღვევა TOTAL	21853	100.0	18955	100.0	35835	100.0	37841	100.0	28267	100.0	27693	100.0	26840	100.0
• ას შრომის დაცვისა და მოსახლეობის ჯანმრთელობის დაცვის დარღვევა Other administrative violations in labor, health protection and compulsory social insurance field	2163	9.9	2410	12.7	9381	26.2	13615	36.0	11592	41.0	7208	26.0	7571	28.2
მ.შ.: ნარკოტიკულ საშუალებათა მცირე ოდენობით, დანიშნულების გარეშე უკანონო შექმნა, შენახვა ან ხმარება Illegal purchase, keeping, use of small amount of narcotic substances	2094	9.6	2083	11.0	9213	25.7	13093	34.6	11505	40.7	7106	25.7	7436	27.7
• სახელმწიფო საკუთრების ხელმყოფი ას Other administrative violations related to the encroachment of state property	46	0.2	7	0.04	25	0.07	39	0.1	3	0.01	9	0.03	171	0.64
მ.შ.: სახელმწიფო ან საზოგადოებრივი ქონების წვრილმანი დატაცება Minor misappropriation of state or public property	38	0.2	6	0.03	18	0.05	27	0.1	1	0.00	9	0.0	168	0.6
• ას გარემოს დაცვის, ბუნებათსარგებლობის, ისტორიისა და კულტურის ძეგლთა დაცვის დარღვევა Other administrative violations related to the encroachment of state property	4543	20.8	3319	17.5	3608	10.1	2570	6.8	1816	6.4	3486	12.6	4141	15.4
მ.შ.: ტყის უკანონო გაჩეხვა და ტყით სარგებლობის წესების დარღვევა Violation of rules of forest and the use of forest fund lands	2158	9.9	2783	14.7	3027	8.4	2222	5.9	1298	4.6	2971	10.7	3606	13.4

1	2	3	4	5	6	7	8	9	10	11	12	13	14	15
• ას მრეწველობის, ელექტრონული და თბოენერჯის გამოყენების დარგში Administrative violations in the use of industrial, electric and thermal energy	155	0.7	1309	6.9	2182	6.1	2135	5.6	2347	8.3	3985	14.4	1372	5.1
• ას სოფლის მეურნეობაში; ვეტერინარულ-სანიტარული წესების დარღვევა Administrative violations in agriculture. Violation of veterinary sanitary rules	231	1.1	17	0.1	23	0.1	6	0.02	29	0.1	55	0.2	21	0.1
• ას ტრანსპორტზე, საგზაო მეურნეობისა და კავშირგაბმულობის დარგში Other administrative violations in transport, road economy and communication	1588	7.3	343	1.8	575	1.6	1171	3.1	831	2.9	1256	4.5	1740	6.5
• ას მოქალაქეთა საბინაო უფლებების, საბინაო კომუნალური მეურნეობისა და კეთილმოწყობის დარგში Other administrative violations in the sphere of citizen's housing rights, housing communal economy and organization	1948	8.9	381	2.0	340	0.9	1205	3.2	493	1.7	372	1.3	368	1.4
მ.შ. საზოგადოებრივი ადგილებით სარგებლობის შეზღუდვა ნებართვის გარეშე Restriction of use of public places without relevant permit	239	1.1	139	0.7	74	0.2	19	0.1	3	0.01	10	0.04	13	0.05
• ას ვაჭრობისა და ფინანსების დარგში Other administrative violations in trade and finance sphere	2638	12.1	2790	14.7	9115	25.4	4736	12.5	571	2.0	739	2.7	514	1.9
მ.შ.: მეწარმის მიერ ვაჭრობის წესების დარღვევა Violation of trade (service) rules by an entrepreneur entity	346	1.6	384	2.0	375	1.0	559	1.48	21	0.07	27	0.10	22	0.08
სოფლის მეურნეობის პროდუქტებით ვაჭრობის წესების დარღვევა Violation of the rules of trade with food and non-consumable items	169	0.8	8	0.04	7	0.02	12	0.0	6	0.02	4	0.01	16	0.06
ნავთობის ... დისტილატების რეალიზაციისა და შენახვის წესების დარღვევა Violation of rules of sale, transportation and storage of oil... distillates	515	2.4	921	4.9	1089	3.0	217	0.6	55	0.1	81	0.3	97	0.4

1	2	3	4	5	6	7	8	9	10	11	12	13	14	15
სამეწარმეო საქმიანობის წესის დარღვევა Violation of rules of entrepreneurial activity	374	1.7	431	2.3	894	2.5	616	1.6	223	0.8	360	1.3	172	0.6
გადასახდებთან დაკავშირებული სამართალდარღვევები Violations related to the payment of taxes	79	0.4	49	0.3	39	0.1	13	0.0	27	0.1	4	0.0	2	0.0
• საზოგადოებრივი წესრიგის ხელშეშობა Other administrative violations infringing public order	1536	7.0	744	3.9	3329	9.3	6925	18.3	5898	20.9	5141	18.6	5347	19.9
მ.შ.: წვრილმანი ხულიგანობა Minor hooliganism	1441	6.6	715	3.8	2750	7.7	5481	14.5	4530	16.0	4043	14.6	3736	13.9
• მმართველობის დადგენილი წესის ხელშეშობა Other administrative violations of infringement of established rule of governance	7005	32.1	7635	40.3	7257	20.3	5439	14.4	4687	16.6	5442	19.7	5595	20.8
მ.შ.: სავალუტო ოპერაციების წესების დარღვევა Violaton of rules of currency transactions	137	0.6	145	0.8	150	0.4	55	0.1	8	0.03	3	0.01	1	0.00
ცეცხლსასროლი იარაღის შექმნის, შენახვის და ... წესების დარღვევა Storage of weapons and ammunition and violation of the rules of sale	613	2.8	130	0.7	558	1.6	723	1.9	306	1.1	346	1.2	874	3.3
საქართველოს მოქალაქეებისა და უცხოელების რეგისტრაციის წესების დარღვევა Living in violation of established registration procedures by Georgian citizens and foreigners living in Georgia	3648	16.7	4977	26.3	2890	8.1	5	0.01			1	0.0	5	0.0
სამხედრო ვალდებულებასთან დაკავშირებული სამართალდარღვევები Violations related to military obligations	541	2.5	367	1.9	1531	4.3	2356	6.2	2163	7.7	2140	7.7	1688	6.3

**ბანხილული ადმინისტრაციული სამართალდარღვევების რაოდენობა
I ინსტანციის სასამართლოების მიხედვით
NUMBER OF HEARD ADMINISTRATIVE VIOLATIONS ACCORDING TO THE COURTS OF FIRST INSTANCE**

სასამართლო	2010					Court
	გამოვლენილი სამართალდარღვევები Violations		დაეკისრა ადმინისტრაციული პასუხისმგებლობა Charged with administrative responsibility		მათ შორის ჯარიმა Among them: fine	
	რაოდენობა Quantity	%	პირი Person	%	პირი Person	
1	2	3	4	5	6	7
სულ საქართველოში	32963	100.0	26840	100.0	22225	TOTAL FOR GEORGIA
მათ შორის:						Among them:
თბილისის საქალაქო	10708	32.5	7316	27.3	6643	Tbilisi City
ოზურგეთის გს	262	0.8	247	0.9	217	Ozurgeti GC
ლანჩხუთის მს	115	0.3	111	0.4	91	Lanchkhuti MC
ჩოხატაურის მს	62	0.2	60	0.2	40	Chokhatauri MC
სულ გურიის სასამართლოები	439	1.3	418	1.6	348	Total for Guria
ქუთაისის საქალაქო	1294	3.9	1188	4.4	1029	Kutaisi City
ტყებულის მს	139	0.4	138	0.5	119	Tkibuli MC
წყალტუბოს მს	399	1.2	393	1.5	318	Tskaltubo MC
ბაღდათის მს	207	0.6	203	0.8	167	Baghdati mC
ვანის რს	124	0.4	113	0.4	97	Vani DC
ზესტაფონის გს	434	1.3	397	1.5	362	Zestaponi GC
თერჯოლის მს	129	0.4	122	0.5	121	Terjola MC
ხარაგაულის მს	213	0.6	206	0.8	197	Kharagauli MC
სამტრედიის რს	256	0.8	233	0.9	172	Samtredia DC
საჩხერის გს	116	0.4	108	0.4	88	Sachkhere GC
ჭიათურის მს	150	0.5	145	0.5	95	Chiatura MC
ხონის რს	190	0.6	187	0.7	127	Khoni DC
სულ იმერეთის სასამართლოები	3651	11.1	3433	12.8	2892	Total for Imereti
თელავის გს	1155	3.5	1087	4.0	717	Telavi GC
ახმეტის მს	273	0.8	119	0.4	119	Akhmeta MC
გურჯაანის მს	370	1.1	345	1.3	228	Gurjaani MC
ლაგოდეხის რს	519	1.6	435	1.6	416	Lagodekhi DC
საგარეჯოს რს	512	1.6	432	1.6	407	Sagarejo DC
სიღნაღის რს	321	1.0	298	1.1	279	Sighnaghi DC
ყვარლის რს	435	1.3	390	1.5	321	Kvareli DC
დედოფლისწყაროს რს	264	0.8	259	1.0	186	Dedoplistskaro DC
სულ კახეთის სასამართლოები	3849	11.7	3365	12.5	2673	Total for Kakheti
მცხეთის გს	607	1.8	463	1.7	412	Mtskheta GC
დუშეთის მს	248	0.8	178	0.7	168	Dusheti MC
თიანეთის მს	258	0.8	238	0.9	223	Tianeti MC
ყაზბეგის მს	27	0.1	8	0.0	6	Kazbegi MC
ახალგორის მს						Akhalgori MC
სულ მცხეთა-მთიანეთის სასამართლოები	1140	3.5	887	3.3	809	Total for Mtskheta-Mtianeti
ამბროლაურის გს	68	0.2	68	0.3	60	Ambrolauri GC
ონის მს	64	0.2	63	0.2	51	Oni MC

1	2	3	4	5	6	7
ლენტეხის რს	36	0.1	27	0.1	25	Lentekhi DC
ცაგერის რს	74	0.2	72	0.3	64	Tsageri DC
სულ რაჭა-ლეჩხუმისა და ქვემო სვანეთის სასამართლოები	242	0.7	230	0.9	200	Total for Racha-Lechkhumi and Kvemo Svaneti
ფოთის საქალაქო	538	1.6	520	1.9	407	Poti City
აბაშის რს	158	0.5	157	0.6	140	Abasha DC
მარტვილის რს	263	0.8	258	1.0	241	Martvili DC
ზუგდიდის რს	1208	3.7	921	3.4	652	Zugdidi DC
მესტიის რს	24	0.1	23	0.1	19	Mestia DC
სენაკის რს	522	1.6	520	1.9	322	Senaki DC
წალენჯიხის რს	340	1.0	263	1.0	240	Tsalenjikha DC
ჩხოროწყუს რს	201	0.6	199	0.7	172	Chkhorotsku DC
ხობის რს	271	0.8	270	1.0	215	Khobi DC
სულ სამეგრელოსა და ზემო სვანეთის სასამართლოები	3525	10.7	3131	11.7	2408	Total for Samegrelo and Zemo Svaneti
ახალციხის გს	422	1.3	397	1.5	298	Akhalsikhe GC
ადიგენის მს	263	0.8	257	1.0	231	Adigeni MC
ასპინძის მს	117	0.4	115	0.4	91	Aspindza MC
ბორჯომის მს	681	2.1	665	2.5	637	Borjomi MC
ახალქალაქის გს	176	0.5	127	0.5	106	Akhalkalaki GC
ნინოწმინდის მს	75	0.2	45	0.2	35	Ninotsminda MC
სულ სამცხე-ჯავახეთის სასამართლოები	1734	5.3	1606	6.0	1398	Total for Samtskhe-Javakheti
გორის გს	1143	3.5	990	3.7	566	Gori GC
კასპის მს	146	0.4	95	0.4	83	Kaspi MC
ხაშურის გს	771	2.3	689	2.6	530	Khashuri GC
ქარელის მს	240	0.7	204	0.8	204	Kareli MC
სულ შიდა ქართლის სასამართლოები	2300	7.0	1978	7.4	1383	Total for Shida Kartli
რუსთავის საქალაქო	870	2.6	735	2.7	626	Rustavi City
ბოლნისის გს	332	1.0	264	1.0	250	Bolnisi GC
მარნეულის მს	445	1.3	404	1.5	348	Marneuli MC
დმანისის მს	178	0.5	177	0.7	150	Dmanisi MC
გარდაბნის რს	797	2.4	741	2.8	253	Gardabani DC
თეთრიწყაროს რს	149	0.5	147	0.5	130	Tetritskaro DC
წალკის რს	65	0.2	61	0.2	55	Tsalka DC
სულ ქვემო ქართლის სასამართლოები	2836	8.6	2529	9.4	1812	Total for Kvemo Kartli
ბათუმის საქალაქო	954	2.9	810	3.0	734	Batumi City
ქობულეთის მს	521	1.6	358	1.3	284	Kobuleti DC
ხელვაჩაურის გს	720	2.2	444	1.7	332	Khelvachauri DC
ხულოს მს	101	0.3	100	0.4	93	Khulo DC
ქედის მს	94	0.3	88	0.3	83	Keda DC
შუაქევის მს	137	0.4	135	0.5	127	Shuakhevi DC
სულ აჭარის სასამართლოები	2527	7.7	1935	7.2	1653	Total for Adjara
სოხუმის საქალაქო						Sokhumi City
გალი-გულრიფშის რს	12	0.04	12	0.04	6	Gali-Gulripshi DC
სულ აფხაზეთის სასამართლოები	12	0.04	12	0.04	6	Total for Abkhazia

გამოყენებული ადმინისტრაციული სასჯელები
UTILIZED ADMINISTRATIVE PENALTIES

სასჯელების სახეები	2003		2004		2005		2006		2007		2008		2009		2010		Types of Penalties
	რაოდენობა Quantity	%	რაოდენობა Quantity	%	რაოდენობა Quantity	%	რაოდენობა Quantity	%	რაოდენობა Quantity	%	რაოდენობა Quantity	%	რაოდენობა Quantity	%	რაოდენობა Quantity	%	
გამოვლენილ სამართალდარღვევათა რაოდენობა	28532		27559		23008		40718		44591		32158		32007		32963		Quantity of violations
პირთა რიცხვი, რომელთა მიმართ გამოტანილია დადგენილება (განჩინება)	27879		26897		22573		40357		44332		31936		31430		32526		Number of persons charged
მათ შორის:																	among them:
შეწყდა	4875	17.5	5044	18.8	3618	16.0	4522	11.2	6491	14.6	3669	11.5	3737	11.9	3071	9.4	terminated
დაეკისრა ადმინისტრაციული პასუხისმგებლობა მათ შორის:	23004	82.5	21853	81.2	18955	84.0	35835	88.8	37841	85.4	28267	88.5	27693	88.1	26840	82.5	with administrative responsibility
მათ შორის:																	among them:
გაფრთხილება	1564	6.8	1329	6.1	148	0.8	225	0.6	522	1.4	175	0.6	2213	8.0	215	0.8	prevention
ჯარიმა	20575	89.4	19642	89.9	18088	95.4	32155	89.7	32172	85.0	23132	81.8	21008	75.9	22225	82.8	fine
კონფისკაცია	1	0.0	66	0.3	15	0.1			41	0.1	1	0.0	1	0.00	3	0.01	confiscation
გამასწორებელი სამუშაოები	1	0.0	3	0.01	1	0.0			4	0.01							correctional labour
ადმინისტრაციული პატიმრობა	862	3.7	812	3.7	703	3.7	3454	9.6	5102	13.5	4959	17.5	4471	16.1	4397	16.4	administrative imprisonment
დაკისრებული თანხა (ათასი ლარი)	2348.66		1982.22		5159.57		12030.59		13924.01		11332.17		10376.37		9716.23		imposed amount (thousand GEL)
ამოღებული თანხა (ათასი ლარი)	212.01		240.80		222.76		1319.29		2186.06		3471.08		2174.04		2788.93		withdrawn amount (thousand GEL)