

**PART II**  
**ADMINISTRATIVE CASES**

Introduction . . . . .	3
Dynamic of administrative cases and administrative violations heard at the Common Courts of Georgia . . . . .	5
Movement of administrative cases according to the categories of dispute . . . . .	7
Dynamic of filed and completed cases . . . . .	10
Movement of administrative cases according to the courts of first instance . . . . .	11
Administrative Cases Heard by the Courts of First Instance . . . . .	14
Taxation Disputes Heard by the Courts of First Instance. . . . .	15
Appeal of administrative cases . . . . .	16
Intensity index of administrative disputes according to the calculation of 10000 citizens . . . . .	19
Results of review of decisions on administrative cases filed by appellate and private claims . . . . .	20
Movement of appeals on administrative cases . . . . .	23
Movement of private appellate claims on administrative cases . . . . .	23
Results of appeals heard on administrative cases . . . . .	24
Appeals heard by the Chamber of Administrative Cases of the Appellate Courts of Georgia . . . . .	25
Appeals heard on taxation disputes by the Chamber of Administrative Cases of the Appellate Courts of Georgia . . . . .	26
Dynamic of administrative cases filed by the rule of cassation . . . . .	27
Review of cassation claims for admissibility at the Chamber of Administrative and Other Cases of the Supreme Court . . . . .	27
Results of cassation claims heard on administrative cases . . . . .	28
Stability index of decisions on administrative cases according to the Courts of Appeal . . . . .	29
Cassation claims heard by the Chamber of Administrative and Other Cases of the Supreme Court of Georgia . . . . .	30
Cassation claims heard by the Chamber of Administrative and Other Cases of the Supreme Court of Georgia (by percentage) . . . . .	31
Cassation claims heard on taxations disputes by the Chamber of Administrative and Other Cases of the Supreme Court of Georgia . . . . .	32

Cassation claims heard on taxation disputes by the Chamber of Administrative and  
Other Cases of the Supreme Court according to the value of the subject of the disputes . . . . . 33

Number of persons charged with administrative responsibility according to  
the types of administrative violations . . . . . 34

Number of heard administrative violations according to the Courts of First Instance . . . . . 37

Utilized administrative penalties . . . . . 39

## ADMINISTRATIVE CASES

### Introduction

In 2012, compared to 2011, the number of filed cases at the first instance courts of Georgia decreased by 47,8%, and the number of discussed cases decreased by 3,3%, i.e. from 8244 to 7968 cases. The number of cases decided by delivering the judgments decreased by 2,4% and totaled 6604 cases in 2012.

The number of cases filed and heard regarding the inspection of the activities of entrepreneurs decreased by 87 cases, i.e. 28,5%.

The number of heard cases on patient's nonvoluntary psychiatric hospitalization increased by 29 cases, i.e. less by 4,2%.

In the previous year decisions on administrative offences has been made against 18425 (i.e. 24,2% less) persons. Among them, 17393 persons (94,4%) were charged with administrative responsibility and 92,9% - in 2011.

In 2012, compared to 2011, the number of appeal and private claims filed at the courts of appeal decreased by 1077 cases, i.e. 32,6% less and the number of discussed cases decreased by 1290 cases, i.e. 36,6% less and totaled 2235 cases in 2012.

During the period under review 1491 claims were heard by the appellate courts, among them the judgments remained unchanged on 1249 cases and 242 - cancelled. The ratio of the increased left unchanged increased from 81,7% (in 2011) to 83,8% (in 2012).

During the period under review 787 claims were heard by the cassation court, among them, 654 cases remained unchanged and 133 - cancelled. The ratio of the decisions (judgments) left unchanged decreased from 90,7% (in 2011) to 83,1% (in 2012).

In 2012, out of 7968 claims heard on administrative cases by the courts of the first instance, 3981 cases, i.e. 50,0% were resolved for the favor of administrative bodies, and 3628 cases, i.e. 45,5% cases were resolved for the favor of natural persons and legal entities. 1986 claims were heard on taxation disputes, out of which 1669 cases, i.e. 84,0% were resolved for the favor of taxation bodies, and 317 cases, i.e. 16,0% for the favor of natural persons and legal entities.

In 2012, out of 1491 appellate claims on administrative cases heard by courts of appeal 1007 cases, i.e. 67,5% were resolved for the favor of administrative bodies, and 477 cases, i.e. 32,0% - for the favor of natural persons and legal entities. 76 appellate claims were heard on taxation disputes, from which 51 cases, i.e. 67,1% were resolved for the favor of taxation bodies, and 25 cases, i.e. 32,9% were resolved for the favor of natural persons and legal entities.

The Supreme Court of Georgia heard 787 administrative cases filed by cassation claims in 2012, out of which 456 cases, i.e. 57,9% were resolved for the favor of administrative bodies, 323 cases, i.e. 41,0% - for the favor of natural persons and legal entities. There were 81 cassation claims on taxation disputes, from which 38 cases, i.e. 46,9% were resolved for the favor of taxation bodies, and 39 cases, i.e. 48,1% resolved for the favor of natural persons.

**საქართველოს სამართო სასამართლოებში ადმინისტრაციულ საქმეთა და  
ადმინისტრაციულ სამართალდარღვევათა განხილვის დინამიკა**

**DYNAMIC OF ADMINISTRATIVE CASES AND ADMINISTRATIVE VIOLATIONS HEARD AT THE COMMON  
COURTS OF GEORGIA**

№		2012	2011	მატება(+), კლება(-)	%
	1	2	3	4	5
1.	I ინსტანციით განხილული საქმეები Cases heard by first instance				
1.1.	სულ განსახილველი საქმეები Total number of cases	15723	17611	-1888	-10.7
	მ.შ. შემოვიდა საანგარიშო პერიოდში Among them filed in the period of report	8909	16378	-7469	-45.6
	დამთავრდა Are heard	9867	10726	-859	-8.0
	%	62.8	60.9		
	მათ შორის: უარი ეთქვა მიღებაზე Among them: by rejecting	847	1235	-388	-31.4
	გადაწყვეტილების გამოტანით by delivering decision	7314	7445	-131	-1.8
	შეწყდა Are terminated	300	433	-133	-30.7
	დატოვებულია განუხილველად Remained unexamined	1066	1050	16	1.5
	გადაეცა სხვა სასამართლოს Were transferred to other court	340	563	-223	-39.6
1.2.	სამეწარმეო საქმიანობის კონტროლი Control of entrepreneurial activity	218	305	-87	-28.5
2.	სააპელაციო ინსტანციით განხილული საქმეები Cases heard by appellate instance				
2.1.	სულ განსახილველი საქმეები Total number of cases	2974	4455	-1481	-33.2
	მ.შ. შემოვიდა საანგარიშო პერიოდში Among them filed in the period of report	2735	3924	-1189	-30.3
	დამთავრდა Were completed	2753	4207	-1454	-34.6
	სააპელაციო საჩივარი Appellate claim	1491	2567	-1076	-41.9
	კერძო სააპელაციო საჩივარი Private appellate claim	742	945	-203	-21.5
	საჩივარი სამეწარმეო საქმიან. კონტროლ. დაკავშ. Claim regarding the control of entrepreneurial activity	2	13	-11	-84.6
	საჩივარი სამართალდარღვევათა თაობაზე Claim on legal offences	461	609	-148	-24.3
	განცხადება ადმოჩენილ გარეშა გამო და ბათილობა Application for newly established facts and nullification	32	36	-4	-11.1
	განცხადება გადაწყვეტილების განმარტების თაობაზე Application on interpretation of a decision	14	21	-7	-33.3
	განცხადება გადაწყ.(განჩინ.) უსწორ. გასწ. შესახებ Application on correction of mistake in judgment (decision)	11	16		

	1	2	3	4	5
2.2.	სტაბილურობა Stability				
	განხილულია სააპელაციო საჩივარი Appeal claims are heard	1491	2567	-1076	-41.9
	გაუქმდა Were cancelled	242	470	-228	-48.5
	%	16.2	18.3		
	სტაბილურია Are stable	1249	2097	-848	-40.4
	%	83.8	81.7		
3.	საკასაციო ინსტანციით განხილული საქმეები Cases heard by the rule of cassation				
	სულ განსახილველი საქმეები Total number of cases	1228	2411	-1183	-49.1
	მ.შ. შემოვიდა საანგარიშო პერიოდში Among them filed in the period of report	900	1817	-917	-50.5
3.1.	დაამთავრდა Were completed	868	2022	-1154	-57.1
	საკასაციო საჩივრით by cassation claim	787	1845	-1058	-57.3
	კერძო საკასაციო საჩივრით by private cassation claim	53	135	-82	-60.7
	განცხადება ახლად აღმოჩენილ გარემოებათა გამო და ბათილობა Application for newly established facts and nullification	17	21	-4	-19.0
	განსჯადობის საქმეები Cases hearable	9	16	-7	-43.8
	განცხადება გადაწყვეტილების განმარტების თაობაზე Application on interpretation of a decision	2	5	-3	-60.0
3.2	სტაბილურობა Stability				
	განხილულია სააპელაციო საჩივარი Appeal claims are heard	787	1845	-1058	-57.3
	გაუქმდა Were cancelled	133	172	-39	-22.7
	%	16.9	9.3		
	სტაბილურია Are stable	654	1673	-1019	-60.9
	%	83.1	90.7		
4.	გამოვლენილ სამართალდარღვევათა რაოდენობა Number of manifested offences	18437	24405	-5968	-24.5
	პირთა რიცხვი, რომელთა მიმართ გამოტანილია დადგენილება (განჩინება) Number of persons, who were charged	18425	24309	-5884	-24.2
	დაეკისრა ადმინისტრაციული პასუხისმგებლობა with administrative violations	17393	22574	-5181	-23.0
	შეწყდა Were terminated	590	1124	-534	-47.5

**ადმინისტრაციულ საქმეთა მოპრაობა ღავის სახეობის  
მიხედვით (2012 წელი)**

**MOVEMENT OF ADMINISTRATIVE CASES ACCORDING TO THE CATEGORIES OF DISPUTE (2012)**

ღავის სახეობი Categories of Dispute	განსახილველი იყო Cases were filed for trial	მ.შ. შემოვიდა საანგარიშო პერიოდში Among them filed in the period of report	დამთავრდა Completed	მათ შორის: Among them:					
				უარი ექცეა Rejected	განხილულა გადაწყვეტილების გამოტანით Examined through delivering of decision	მ.შ. სარჩელის დამკვიფილებით Among them by satisfying the claim	შეწყვეტილია წარმოებით Terminated	დატოვებულია სარჩელი განუხილველად Claim left unexamined	გადაეცა სხვა სასამართლოს Transferred to other court
1	2	3	4	5	6	7	8	9	10
<b>სულ ადმინისტრაციული საქმეები TOTAL NUMBER OF ADMINISTRATIVE CASES</b>	<b>15942</b>	<b>9128</b>	<b>10085</b>	<b>847</b>	<b>7529</b>	<b>6121</b>	<b>300</b>	<b>1068</b>	<b>341</b>
<b>I. ღავები ადმინისტრაციულ-სამართლებრივი აქტის კანონიერების თაობაზე, მათ შორის: Disputes on legality of Administrative Acts, among them:</b>	<b>2344</b>	<b>1896</b>	<b>1876</b>	<b>155</b>	<b>1096</b>	<b>531</b>	<b>121</b>	<b>346</b>	<b>158</b>
1. ნორმატიულ-ადმინისტრაციული სამართლებრივი აქტები Normative-Administrative Legal Acts	1	1	1				1		
2. ინდივიდუალურ-ადმინისტრაციული სამართლებრივი აქტები მათ შორის: Individual-Administrative Legal Acts Among them:	2343	1895	1875	155	1096	531	120	346	158
ა) შრომითი ურთიერთობებიდან გამომდინარე a) Based on labor relations	452	394	416	9	354	316	10	17	26
ბ) საჯარო ინფორმაციის გაცემასთან დაკავშირებით b) In relation to the disbursement of public information	67	50	53	5	23	5	7	17	1
გ) ლიცენზიების თაობაზე c) About licenses	6	1	6	1	5				
დ) ადგილობრივი თვითმმართველობისა და მმართველობის აქტების თაობაზე d) About act by local self-governance and government acts	348	267	281	21	173	56	24	57	6
ე) საარჩევნო ურთიერთობებიდან გამომდინარე e) Due to election relations	115	115	95	6	78	16	1	10	
ვ) გარემოს დაცვის საკითხებთან დაკავშირებით f) Related to environment protection issues	2	2	1		1				
ზ) ინტელექტუალური საკუთრებიდან გამომდინარე მათ შორის: g) Due to intellectual property, among them:	36	31	33	1	24	7		1	7
ა) სასაქონლო ნიშნების თაობაზე a) On the trademarks	35	30	32	1	23	7		1	7
ბ) მონოპოლისტ აგენტად ცნობის თაობაზე b) On recognition as an agent monopolist		1	1		1				
თ) რეესტრის ჩანაწერებთან დაკავშირებით h) With regard to the register records	856	681	660	63	275	78	59	168	95
ი) სხვა აქტები i) Other acts	461	354	330	49	163	53	19	76	23

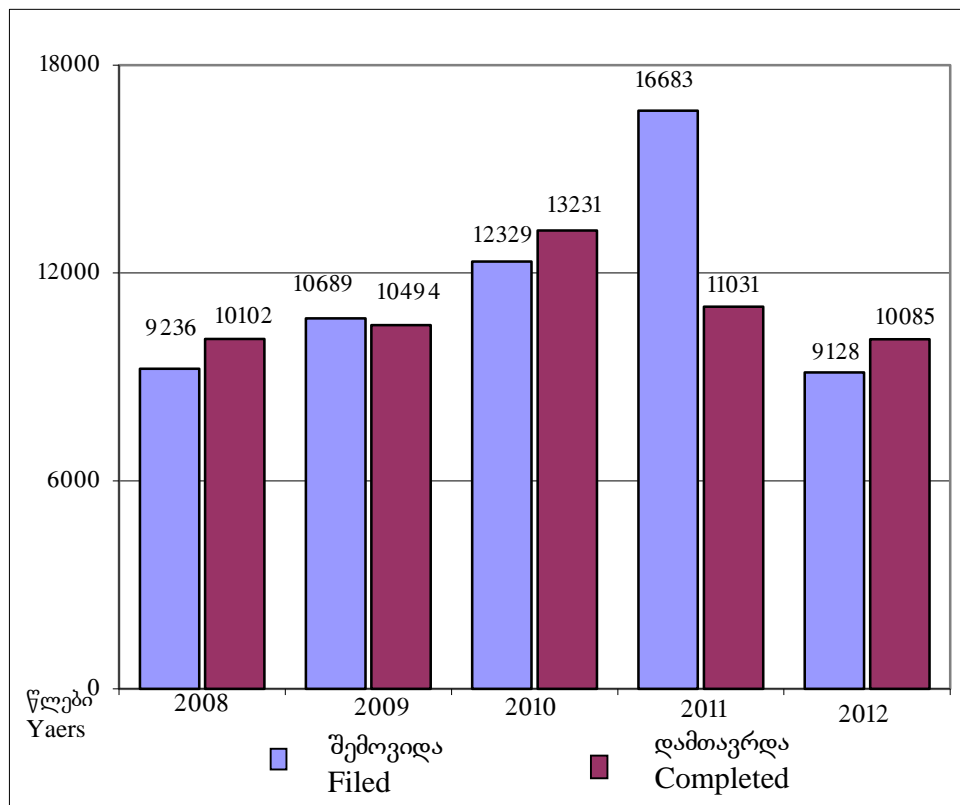
1	2	3	4	5	6	7	8	9	10
<b>II. ადმინისტრაციული სამართალდარღვევების თაობაზე გამოტანილი ინდივიდუალური ადმინისტრაციულ-სამართლებრივი აქტების კანონიერების შესახებ</b> <i>With regard to lawfulness of individual administrative-legal acts issued regarding administrative violations</i>	173	149	120	20	54	17	14	19	13
<b>III. დავები ადმინისტრაციულ-სამართლებრივი აქტის გამოცემის თაობაზე</b> <i>Disputes concerning the issuance of administrative-legal acts</i>	215	151	178	32	93	31	15	32	6
<b>IV. დავები ადმინისტრაციული ორგანოს ქმედების განხორციელების ან ქმედების განხორციელებისგან თავის შეკავების თაობაზე</b> <i>Disputes regarding the performance of an action or refrainment thereof by an administrative body</i>	560	464	436	139	179	86	23	70	25
<b>V. აღიარებით სარჩელთან დაკავშირებით მათ შორის:</b> <i>In relation to recognition claim, among them:</i>	58	49	50	6	16	7	8	10	10
ადმინისტრაციული სამართლებრივი აქტის არარად აღიარების თაობაზე <i>On the recognition of administrative legal act void</i>	51	42	43	5	14	6	7	8	9
<b>VI. ადმინისტრაციულ ხელშეკრულებებთან დაკავშირებული დავები, მათ შორის:</b> <i>Disputes related to administrative agreement, among them:</i>	389	299	297	16	164	115	26	74	17
1. პრივატიზაციის თაობაზე, მათ შორის: <i>About privatization, among them:</i>	29	21	26	4	11	3	2	8	1
ა) საცხოვრებელი ბინების <i>a) of residential apartments</i>	25	17	22	4	10	3	1	6	1
ბ) სხვა სახელმწიფო ქონება <i>b) other state property</i>	4	4	4		1		1	2	
2. საიჯარო ურთიერთობებიდან გამომდინარე <i>Due to lease relationship</i>	53	50	34	1	21	15	6	3	3
3. საჯარო შესყიდვებთან დაკავშირებით <i>Due to lease procurements</i>	18	16	13	1	10	4	1	1	
4. სხვა დავები <i>Other disputes</i>	289	212	224	10	122	93	17	62	13
<b>VII. ადმინისტრაციული ორგანოს ვალდებულება – ზიანის ანაზღაურების თაობაზე</b> <i>Obligation of administrative body - on the restitution of damage</i>	61	44	50	13	20	8	3	10	4
<b>VIII. საგადასახადო ურთიერთობებიდან წარმოშობილი დავები, მათ შორის:</b> <i>Disputes emerging from tax relationship, among them:</i>	287	236	269	77	132	50	4	50	6



1	2	3	4	5	6	7	8	9	10
1. საბაჟო საგადასახადო ურთიერთობასთან დაკავშირებით In relation to customs taxes relations	2	2	2		1			1	
2. საერთო სახელმწიფო და ადგილობრივ გადასახადებთან დაკავშირებით With regard to common state and local taxes	285	234	267	77	131	50	4	49	6
<b><i>IX. მიწის კანონმდებლობიდან გამომდინარე Due to land legislation</i></b>	<b>155</b>	<b>124</b>	<b>125</b>	<b>11</b>	<b>79</b>	<b>13</b>	<b>9</b>	<b>21</b>	<b>5</b>
<b><i>X. დავები სოციალური დაცვის თაობაზე მათ შორის: Disputes on social protection, among them:</i></b>	<b>7656</b>	<b>1960</b>	<b>2816</b>	<b>268</b>	<b>2373</b>	<b>2271</b>	<b>28</b>	<b>118</b>	<b>29</b>
1. საპენსიო Pension	40	32	40	3	25	17	4	7	1
2. შეღავათები და დახმარებები Benefits and assistance	17	2	16		8	7	1	7	
3. სარჩო Annuity	2		2				1	1	
4. სხვა დავები Other disputes	7597	1926	2758	265	2340	2247	22	103	28
<b><i>XI. სააღსრულებო ურთიერთობებიდან წარმოშობილი დავები Disputes emerging from enforcement relations</i></b>	<b>240</b>	<b>182</b>	<b>193</b>	<b>34</b>	<b>80</b>	<b>25</b>	<b>12</b>	<b>37</b>	<b>30</b>
<b><i>XII. სამშენებლო ურთიერთობიდან წარმოშობილი დავები, მათ შორის: Disputes emerging from construction relationship, among them:</i></b>	<b>211</b>	<b>175</b>	<b>158</b>	<b>24</b>	<b>112</b>	<b>15</b>	<b>10</b>	<b>12</b>	
1. ჯარიმები Fine	27	24	27	5	22	5			
2. ნაგებობის დემონტაჟი Dismantlement of a construction	4	4	3		2		1		
3. მშენებლობის ნებართვის გაცემა Permission for building	3	2	1					1	
4. სხვა დავები Other disputes	177	145	127	19	88	10	9	11	
<b><i>XIII. სამეწარმეო საქმიანობის კონტროლთან დაკავშირებით Related to entrepreneurial activity</i></b>	<b>219</b>	<b>219</b>	<b>218</b>		<b>215</b>	<b>214</b>		<b>2</b>	<b>1</b>
<b><i>XV. ოჯახში ძალადობის აღკვეთის, ოჯახში ძალადობის მსხვერპლთა დაცვისა და დახმარებასთან დაკავშირებით In connection with curbing violence in a family, protection of family violence victims and assistance</i></b>	<b>372</b>	<b>371</b>	<b>370</b>	<b>3</b>	<b>361</b>	<b>348</b>	<b>1</b>	<b>5</b>	
<b><i>XIV. არანებაყოფლობითი ფსიქიატრიული დახმარების მიზნით პირის სტაციონარში მოთავსების შესახებ About involuntary placement of a person in a psychiatric institution</i></b>	<b>717</b>	<b>717</b>	<b>713</b>	<b>1</b>	<b>710</b>	<b>702</b>	<b>2</b>		
<b><i>XV. გადაღდადებული ქონების რეალიზაციასთან დაკავშირებით In connection with the realization of seized property</i></b>	<b>1831</b>	<b>1789</b>	<b>1818</b>	<b>2</b>	<b>1591</b>	<b>1527</b>	<b>14</b>	<b>197</b>	<b>14</b>
<b><i>XVI. სხვა სახის დავები Other types of disputes</i></b>	<b>454</b>	<b>303</b>	<b>398</b>	<b>46</b>	<b>254</b>	<b>161</b>	<b>10</b>	<b>65</b>	<b>23</b>

**შემოსული და დამთავრებული საქმეების დინამიკა**  
**DYNAMIC OF FILED AND COMPLETED CASES**

	2008	2009	2010	2011	2012
შემოვიდა Filed	9236	10689	12329	16683	9128
დამთავრდა Completed	10102	10494	13231	11031	10085



**ადმინისტრაციულ საქმეთა მოძრაობა I ინსტანციის სასამართლოების მიხედვით (2012 წელი)**  
**MOVEMENT OF ADMINISTRATIVE CASES ACCORDING TO THE COURTS OF FIRST INSTANCE (2012)**

სასამართლო Court	განსახილველი იყო Cases were filed for trial	მ.შ. შემოვიდა საანგარიშო პერიოდში Among them total filed in the period of report	მათ შორის Among them												დაუმთავრებელ საქმეთა % სულ განსახილველ საქმეებში % of uncompleted cases among ones to be heard	Name of Court
			დაბრუნდა Completed		უარი ექცა Rejected		განხილულია გადაწყვეტილების გამოტანით Examined through delivering a decision		შეწყვეტილია წარმოებით Terminated		დატოვებულია სარჩელი Remained unexamined		გადაეცა სხვა სასამართლოს Transferred to other court			
			საქმე case	%	საქმე case	%	საქმე case	%	საქმე case	%	საქმე case	%	საქმე case	%		
1	2	3	4	5	6	7	8	9	10	11	12	13	14	15	16	17
<b>სულ საქართველოში</b>	<b>15942</b>	<b>9128</b>	<b>10085</b>	<b>63.3</b>	<b>847</b>	<b>8.4</b>	<b>7529</b>	<b>74.7</b>	<b>300</b>	<b>3.0</b>	<b>1068</b>	<b>10.6</b>	<b>341</b>	<b>3.4</b>	<b>35.7</b>	<b>TOTAL FOR GEORGIA</b>
მათ შორის:																Among them:
<b>თბილისის საქალაქო</b>	<b>11354</b>	<b>5144</b>	<b>5836</b>	<b>51.4</b>	<b>662</b>	<b>11.3</b>	<b>4313</b>	<b>73.9</b>	<b>171</b>	<b>2.9</b>	<b>487</b>	<b>8.3</b>	<b>203</b>	<b>3.5</b>	<b>47.5</b>	<b>Tbilisi City</b>
ოზურგეთის გს	227	205	210	92.5			162	77.1	9	4.3	36	17.1	3	1.4	7.0	Ozurgeti GC
ლანჩხუთის მს	5	5	5	100.0			3	60.0			1	20.0	1	20.0		Lanchkhuti MC
ჩოხატაურის მს	3	3	3	100.0			3	100.0								Chokhatauri MC
<b>სულ გურიის სასამართლოები</b>	<b>235</b>	<b>213</b>	<b>218</b>	<b>92.8</b>			<b>168</b>	<b>77.1</b>	<b>9</b>	<b>4.1</b>	<b>37</b>	<b>17.0</b>	<b>4</b>	<b>1.8</b>	<b>6.8</b>	<b>Total for Guria</b>
ქუთაისის საქალაქო	369	340	348	94.3	31	8.9	240	69.0	6	1.7	52	14.9	19	5.5	5.1	Kutaisi City
ტყებულის მს	3	3	3	100.0			3	100.0								Tkibuli MC
წყალტუბოს მს	2	2	2	100.0	1	50.0							1	50.0		Tskaltubo MC
ბაღდათის მს																Baghdati MC
ზესტაპონის გს	129	96	121	93.8	8	6.6	82	67.8	6	5.0	22	18.2	3	2.5	5.4	Zestaponi GC
თერჯოლის მს	4	4	4	100.0			3	75.0			1	25.0				Terjola MC
ხარაგაულის მს	5	3	5	100.0			2	40.0			2	40.0	1	20.0		Kharagauli MC
სამტრედიის გს	65	59	61	93.8	3	4.9	49	80.3			9	14.8			6	Samtredia GC
ვანის მს	22	19	22	100.0	1	4.5	17	77.3	2	9.1	1	4.5	1	4.5		Vani MC
ხონის მს	545	543	541	99.3	3	0.6	537	99.3			1	0.2			0.7	Khoni MC
საჩხერის გს	53	34	49	92.5	1	2.0	37	75.5	5	10.2	6	12.2			7.5	Sachkhare GC
ჭიათურის მს	1	1	1	100.0			1	100.0								Chiatura MC
<b>სულ იმერეთის სასამართლოები</b>	<b>1198</b>	<b>1104</b>	<b>1157</b>	<b>96.6</b>	<b>48</b>	<b>4.1</b>	<b>971</b>	<b>83.9</b>	<b>19</b>	<b>1.6</b>	<b>94</b>	<b>8.1</b>	<b>25</b>	<b>2.2</b>	<b>3.2</b>	<b>Total for Imereti</b>

1	2	3	4	5	6	7	8	9	10	11	12	13	14	15	16	17
თელავის გს	104	85	94	90.4	2	2.1	64	68.1	4	4.3	19	20.2	5	5.3	9.6	Telavi GC
ახმეტის მს	5	5	5	100			4	80.0					1	20.0		Akhmeta MC
გურჯაანის გს	133	105	120	90.2	9	7.5	84	70.0	4	3.3	22	18.3	1	0.8	9.0	Gurjaani GC
ლაგოდეხის მს																Lagodekhi MC
ყვარლის მს	1	1	1	100.0			1	100.0								Kvareli MC
სიღნაღის გს	89	78	64	71.9			51	79.7	1	1.6	10	15.6	2	3.1	27.0	Sighnaghi GC
საგარეჯოს მს	69	60	68	98.6	2	2.9	59	86.8			2	2.9	5	7.4	1.4	Sagarejo MC
დედოფლისწყაროს მს	58	47	57	98.3			45	78.9	1	1.8	4	7.0	7	12.3		Dedoplistskaro MC
<b>სულ კახეთის სასამართლოები</b>	<b>459</b>	<b>381</b>	<b>409</b>	<b>89.1</b>	<b>13</b>	<b>3.2</b>	<b>308</b>	<b>75.3</b>	<b>10</b>	<b>2.4</b>	<b>57</b>	<b>13.9</b>	<b>21</b>	<b>5.1</b>	<b>10.2</b>	<b>Total for Kakheti</b>
მცხეთის გს	141	121	113	80.1	13	11.5	71	62.8	6	19.0	19	16.8	4	3.5	12.1	Mtskheta GC
ღუშეთის მს																Dusheti MC
თიანეთის მს	3	3	3				2	66.7					1	33.3		Tianeti MC
ყაზბეგის მს	1	1	1	100.0			1	100.0								Kazbegi MC
ახალგორის მს																Akhgori MC
<b>სულ მცხეთა-მთიანეთის სასამართლოები</b>	<b>145</b>	<b>125</b>	<b>117</b>	<b>80.7</b>	<b>13</b>	<b>11.1</b>	<b>74</b>	<b>63.2</b>	<b>6</b>	<b>5.1</b>	<b>19</b>	<b>16.2</b>	<b>5</b>	<b>4.3</b>	<b>11.7</b>	<b>Total for Mtskheta-Mtianeti</b>
ამბროლაურის გს	19	14	18	94.7			13	72.2	1	5.6	4	22.2				Ambrolauri GC
ონის მს																Oni MC
ცაგერის გს	13	12	12	92.3			10	83.3	1	8.3	1	8.3			7.7	Tsageri GC
ლენტეხის მს	7	7	7	100.0			6	85.7			1	14.3				Lentekhi MC
<b>სულ რაჭა-ლეჩხუმის სასამართლოები</b>	<b>39</b>	<b>33</b>	<b>37</b>	<b>94.9</b>			<b>29</b>	<b>78.4</b>	<b>2</b>	<b>5.4</b>	<b>6</b>	<b>16.2</b>			<b>2.6</b>	<b>Total for Racha-Lechkhumi and Kvemo Svaneti</b>
ფოთის საქალაქო	117	108	110	94.0	1	0.9	81	73.6	4	3.6	22	20.0	2	1.8	1.7	Poti City
ხობის მს	18	14	18	100.0			13	72.2			4	22.2	1	5.6		Khobi MC
სენაკის გს	65	62	57	87.7	3	5.3	38	66.7	2	3.5	14	24.6			10.8	Senaki GC
აბაშის მს	2	2	2	100.0			1	50.0			1	50.0				Abasha MC
მარტვილის მს	36	30	36	100.0			29	80.6			6	16.7	1	2.8		Martvili MC
ზუგდიდის გს	126	125	117	92.9	9	7.7	84	71.8	3	2.6	20	17.1	1	0.9	7.1	Zugdidi GC
მესტიის მს	7	7	7	100.0			4	57.1			1	14.3	2	28.6		Mestia MC
წალენჯიხის მს	15	12	15	100.0			12	80.0			1	6.7	2	13.3		Tsalenjikha MC
ჩხოროწყუს მს	8	8	8	100.0			7	87.5	1	12.5						Chkhorotsku MC
<b>სულ სამეგრელოსა და ზემო სვანეთის სასამართლოები</b>	<b>394</b>	<b>368</b>	<b>370</b>	<b>93.9</b>	<b>13</b>	<b>3.5</b>	<b>269</b>	<b>72.7</b>	<b>10</b>	<b>2.7</b>	<b>69</b>	<b>18.6</b>	<b>9</b>	<b>2.4</b>	<b>4.6</b>	<b>Total for Samegrelo and Zemo Svaneti</b>

1	2	3	4	5	6	7	8	9	10	11	12	13	14	15	16	17
ახალციხის გს	102	82	92	90.2	4	4.3	65	70.7	7	7.6	15	16.3	1	1.1	8.8	Akhaltshikhe GC
ადიგენის მს	3	3	3	100.0			2	66.7	1	33.3						Adigeni MC
ასპინძის მს																Aspindza MC
ბორჯომის მს	2	2	2	100.0			1	50.0	1	50.0						Borjomi MC
ახალქალაქის გს	54	47	48	88.9	6	12.5	22	45.8	7	14.6	11	22.9	2	4.2	11.1	Akhalkalaki GC
ნინოწმინდის მს																Ninotsminda MC
<b>სულ სამცხე-ჯავახეთის სასამართლოები</b>	<b>161</b>	<b>134</b>	<b>145</b>	<b>90.1</b>	<b>10</b>	<b>6.9</b>	<b>90</b>	<b>62.1</b>	<b>16</b>	<b>11.0</b>	<b>26</b>	<b>17.9</b>	<b>3</b>	<b>2.1</b>	<b>9.3</b>	<b>Total for Samtskhe- Javakheti</b>
გორის გს	200	193	184	92.0	9	4.9	141	76.6	3	1.6	24	13.0	7	3.8	8.0	Gori GC
კასპის მს	6	4	6	100.0			4	66.7			2	33.3				Kaspi MC
ხაშურის გს	110	97	101	91.8	4	4.0	80	79.2	3	3.0	12	11.9	2	2.0	6.4	Khashuri GC
ქარელის მს	4	4	4	100.0			1	25.0					3	75.0		Kareli MC
<b>სულ შიდა ქართლის სასამართლოები</b>	<b>320</b>	<b>298</b>	<b>295</b>	<b>92.2</b>	<b>13</b>	<b>4.4</b>	<b>226</b>	<b>76.6</b>	<b>6</b>	<b>2.0</b>	<b>38</b>	<b>12.9</b>	<b>12</b>	<b>4.1</b>	<b>7.2</b>	<b>Total for Shida Kartli</b>
რუსთავის საქალაქო	318	272	283	89.0	13	4.6	214	75.6	15	5.3	38	13.4	3	1.1	9.4	Rustavi City
გარდაბნის მს	64	51	64	100.0	4	6.3	32	50.0	1	1.6	11	17.2	16	25.0		Gardabani MC
ბოლნისის გს	202	161	192	95.0	19	9.9	117	60.9	4	2.1	48	25.0	4	2.1	3.5	Bolnisi GC
მარნეულის მს	1	1	1	100.0			1	100.0								Marneuli MC
დმანისის მს																Dmanisi MC
თეთრიწყაროს გს	24	24	22	91.7	1	4.5	19	86.4			2	9.1			8.3	Tetritskaro GC
წალკის მს	10	9	8	80.0			5	62.5			1	12.5	2	25.0		Tsalka MC
<b>სულ ქვემო ქართლის სასამართლოები</b>	<b>619</b>	<b>518</b>	<b>570</b>	<b>92.1</b>	<b>37</b>	<b>6.5</b>	<b>388</b>	<b>68.1</b>	<b>20</b>	<b>3.5</b>	<b>100</b>	<b>17.5</b>	<b>25</b>	<b>4.4</b>	<b>6.3</b>	<b>Total for Kvemo Kartli</b>
ბათუმის საქალაქო	685	542	622	90.8	18	2.9	452	72.7	24	3.9	106	17.0	22	3.5	8.8	Batumi City
ქობულეთის მს	11	10	11	100.0			8	72.7	1	9.1	1	9.1	1	9.1		Kobuleti MC
ხელვაჩაურის გს	112	87	100	89.3	10	10.0	67	67.0	6	6.0	9	9.0	8	8.0	8.9	Khelvachauri GC
ხულოს მს	1	1	1	100.0			1	100.0								Khulo MC
ქედის მს																Keda MC
შუაქევის მს	1	1	1	100.0	1	100.0										Shuakhevi MC
<b>სულ აჭარის სასამართლოები</b>	<b>810</b>	<b>641</b>	<b>735</b>	<b>90.7</b>	<b>29</b>	<b>3.9</b>	<b>528</b>	<b>71.8</b>	<b>31</b>	<b>4.2</b>	<b>116</b>	<b>15.8</b>	<b>31</b>	<b>4.2</b>	<b>8.6</b>	<b>Total for Adjara</b>
სოხუმის საქალაქო	154	115	142	92.2	9	6.3	112	78.9			18	12.7	3	2.1	7.8	Sokhumi City
გალი-გულრიფშის რს	54	54	54	100.0			53	98.1			1	1.9				Gali-Gulripshi DC
<b>სულ აფხაზეთის სასამართლოები</b>	<b>208</b>	<b>169</b>	<b>196</b>	<b>94.2</b>	<b>9</b>	<b>4.6</b>	<b>165</b>	<b>84.2</b>			<b>19</b>	<b>9.7</b>	<b>3</b>	<b>1.5</b>	<b>5.8</b>	<b>Total for Abkhazia</b>

**საქართველოს I ინსტანციის სასამართლოების მიერ  
განხილული ადმინისტრაციული საქმეები**

**ADMINISTRATIVE CASES HEARD BY THE COURTS OF OF FIRST INSTANCE**

		2012 წელი		2011 წელი	
		სულ Total	%	სულ Total	%
1	სულ განხილულია საქმე, Heard cases in total <i>მათ შორის სარჩელი შეტანილია: Among them claims filed by:</i>	7968		8244	
	ადმინისტრაციული ორგანოების მიერ Administrative bodies	2203	27.6	3876	47.0
	ფიზიკური პირების მიერ Natural persons and legal entities	5765	72.4	4368	53.0
2	დამთავრდა ადმინისტრაციული ორგანოების სასარგებლოდ Appeals resolved for the favor of administrative bodies	3981	50.0	5822	70.6
3	დამთავრდა ფიზიკური და იურიდიული პირების სასარგებლოდ Appeals resolved for the favor of natural persons and legal entities	3628	45.5	1965	23.8
4	დამთავრდა მორიგებით Were resolved through settlement	39	0.5	48	0.6

**საქართველოს I ინსტანციის სასამართლოების მიერ განხილული  
საგადასახადო დავები**

**TEXATION DISPUTES HEARD BY THE COURTS OF OF FIRST INSTANCE**

		2012		2011	
		სულ Total	%	სულ Total	%
1	სულ განხილულია საქმე, Total number of cases heard <i>მათ შორის სარჩელი შეტანილია:</i> <i>Among them claims filed by:</i>	1986		2873	
	საგადასახადო ორგანოების მიერ Taxation bodies	1814	91.3	2621	91.2
	ფიზიკური და იურიდიული პირების მიერ Natural persons and legal entities	172	8.7	252	8.8
2	დამთავრდა საგადასახადო ორგანოების სასარგებლოდ Were resolved for the favor of taxation bodies	1669	84.0	2406	83.7
3	დამთავრდა ფიზიკური და იურიდიული პირების სასარგებლოდ Were resolved for the favor of natural persons and legal entites	317	16.0	459	16.0
4	დამთავრდა მორიგებით Were resolved through settlement			3	

**ადმინისტრაციულ საქმეთა სააპელაციო წესით განვიხილვა**  
(2012 წელი)

**APPEAL OF ADMINISTRATIVE CASES**

№	სასამართლო	დამთავრდა საქმე Completed cases	გასაჩივრდა Filed	%	მათ შორის გასაჩივრდა Among them filed:				Court
					ადმინისტრაციული ორგანოს მიერ by administrative organs	%	ფიზიკური ან იურიდიული პირის მიერ by natural and legal entities	%	
	1	2	3	4	5	6	7	8	9
	<b>სულ</b>	<b>9746</b>	<b>1756</b>	<b>18.0</b>	<b>227</b>	<b>2.3</b>	<b>1529</b>	<b>15.7</b>	<b>Total</b>
1	თბილისის საქალაქო	5633	1104	19.6	154	2.7	950	16.9	Tbilisi City
2	ბათუმის საქალაქო	600	131	21.8	8	1.3	123	20.5	Batumi City
3	ქუთაისის საქალაქო	329	80	24.3	12	3.6	68	20.7	Kutaisi City
4	გორის გს	177	24	13.6	4	2.3	20	11.3	Gori GC
5	თელავის გს	91	27	29.7	1	1.1	26	28.6	Telavi GC
6	რუსთავის გს	280	31	11.1	4	1.4	27	9.6	Rustavi City
7	ხელვაჩაურის გს	92	31	33.7	1	1.1	30	32.6	Khelvachauri GC
8	ოზურგეთის გს	206	39	18.9	7	3.4	32	15.5	Ozurgeti GC
9	მცხეთის გს	109	34	31.2	5	4.6	29	26.6	Mtskheta GC
10	ზუგდიდის გს	116	15	12.9	1	0.9	14	12.1	Zugdidi GC
11	გარდაბნის მს	48	5	1.0	1	2.1	4	8.3	Gardabani MC
12	ახალციხის გს	91	21	23.1	3	3.3	18	19.8	Akhaltsikhe GC
13	ხაშურის გს	99	14	14.1	1	1.0	13	13.1	Khashuri GC
14	ბოლნისის გს	188	28	14.9	4	2.1	24	12.8	Bolnisi GC
15	ფოთის საქალაქო	108	13	12.0			13	12.0	Poti City
16	ზესტაფონის გს	118	32	27.1	13	11.0	19	16.1	Zestaponi GC
17	სენაკის გს	57	9	15.8			9	15.8	Senaki GC
18	საგარეჯოს მს	63	8	12.7	1	1.6	7	11.1	Sagarejo MC



გაგრძელება continued

	1	2	3	4	5	6	7	8	9
19	საჩხერის გს	49	5	10.2	1	2	4	8.2	Sachkhere GC
20	სამტრედიის გს	61	12	19.7	1	1.6	11	18.0	Samtredia GC
21	დედოფლისწყაროს მს	50	10	20.0			10	20.0	Dedoplistskaro MC
22	ამბროლაურის გს	18	3	16.7			3	16.7	Ambrolauri GC
23	კასპის მს	6							Kaspi MC
24	ვანის მს	21	4	19.0			4	19.0	Vani MC
25	სიღნაღის გს	62	16	25.8			16	25.8	Sighnaghi GC
26	ხობის მს	17	2	11.8			2	11.8	Khobi MC
27	ახალქალაქის გს	46	11	23.9	2	4.3	9	19.6	Akhalkalaki GC
28	წყალტუბოს მს	1							Tskaltubo MC
29	ხონის მს	541	22	4.1			22	4.1	Khoni MC
30	მარტვილის მს	35							Martvili MC
31	ცაგერის გს	12	2	16.7			2	16.7	Tsageri GC
32	წალენჯიხის მს	13	2	15.4	1	7.7	1		Tsalenjikha MC
33	ხარაგაულის მს	4	1	25.0			1	25.0	Kharagauli MC
34	გურჯაანის გს	119	11	9.2	1	0.8	10	8.4	Gurjaani GC
35	აბაშის მს	2							Abasha MC
36	ქობულეთის მს	10							Kobuleti MC
37	წალკის მს	6	1	16.7			1	16.7	Tsalka MC
38	ტყიბულის მს	3	1	33.3			1		Tkibuli MC
39	თეთრიწყაროს გს	22	3	13.6			3	13.6	Tetritskaro GC
40	ყვარლის მს	1							Kvareli MC
41	ლაგოდეხის მს								Lagodekhi MC
42	ჩხოროწყუს მს	8	1	12.5			1	12.5	Chkhorotsku MC

გაგრძელება continued

	1	2	3	4	5	6	7	8	9
43	ბაღდათის მს								Baghdati MC
44	ჩოხატაურის მს	3							Chokhatauri MC
45	სოხუმის რს	139							Sokhumi DC
46	ქარელის მს	1							Kareli MC
47	ლანჩხუთის მს	5							Lanchkhuti MC
48	შუახვეის მს	1							Shuaxevi MC
49	ახმეტის მს	4							Akhmeta MC
50	მარნეულის მს	1							Marneuli MC
51	ჭიათურის მს	1							Chiatura MC
52	ბორჯომის მს	2							Borjomi MC
53	ადიგენის მს	3							Adigeni MC
54	გალის რს	54							Gali DC
55	ლენტეხის მს	7	2	28.6	1	14.3	1	143.0	Lentekhi MC
56	თერჯოლის მს	4							Terjola MC
57	თიანეთის მს	2							Tianeti MC
58	მესტიის მს	5	1	20.0			1	20.0	Mestia MC
59	ხულოს მს	1							Khulo MC
60	ყაზბეგის მს	1							Kazbegi MC

**ადმინისტრაციული ღაჱგბის ინტენსიჱობის მაჩვენებელი მოსახლეობის 10000 კაცზე  
განგარიშებით**

**INTENSITY INDEX OF ADMINISTRATIVE DISPUTES ACCORDING TO THE CALCULATION  
OF 10000 CITIZENS**

რეგიონი Region	2003	2004	2005	2006	2007	2008	2009	2010	2011	2012
<b>სულ საქართველო TOTAL FOR GEORGIA</b>	<b>35</b>	<b>27</b>	<b>27</b>	<b>27</b>	<b>29</b>	<b>19</b>	<b>23</b>	<b>28</b>	<b>37</b>	<b>20</b>
თბილისი Tbilisi	92	57	36	35	38	28	38	54	88	44
გურია Guria	11	24	37	28	23	14	16	21	21	15
იმერეთი Imereti	23	12	15	18	18	26	24	23	24	16
კახეთი Kakheti	18	14	21	28	19	10	12	18	13	9
მცხეთა-მთიანეთი Mtskheta-Mtianeti	16	12	16	17	17	10	16	14	21	11
რაჭა-ლეჩხუმი და ქვემო სვანეთი Racha-Lechkhumi and Kvemo Svaneti	16	16	8	10	9	5	8	10	12	7
სამეგრელო-ზემო სვანეთი Samegrelo-Zemo Svaneti	12	29	13	21	27	7	9	10	15	8
სამცხე-ჯავახეთი Samtskhe-Javakheti	13	15	17	15	10	10	11	9	11	6
შიდა ქართლი Shida Kartli	12	13	14	20	12	8	11	14	15	9
ქვემო ქართლი Kvemo Kartli	14	20	43	24	20	8	11	10	19	10
აფხაზეთის ა/რ* Aphkhazia Aut. Republic*										
აჭარის ა/რ Achara Aut. Republic	16	17	25	36	42	21	23	35	27	16

\* მოსახლეობის რაოდენობის არარსებობის გამო, მოცემული მაჩვენებელი განგარიშებული არ არის

\* Due to the absence of quantity of population, the given index isn't calculated

**სააკველიტო და კერძო საჩივრებით შემოსულ ადმინისტრაციულ საქმეებზე  
გადაწყვეტილებათა გადასინჯვის შედეგები (2012 წელი)  
RESULTS OF REVIEW OF DECISIONS ON ADMINISTRATIVE CASES FILED BY APPELLATE AND PRIVATE CLAIMS**

სასამართლო	დამთავრდა საქმე სააპელაციო საჩივრით Completed with appellate claim	მათ შორის Among them						მათ შორის Among them				დამთავრდა საქმე კერძო საჩივრით Completed with private claim	მათ შორის Among them			საჩივარი მეწარმის საქმიანობის შემოწმების ბრძანების თაობაზე Claim regarding the control of order about the activity of entrepreneur		სასამართლო Name of Court
		დატოვებულია განუხილველად Remained unexamined		დარჩა უცვლელად Remained unchanged		გაუქმდა სულ Total terminated		დ/ს ხელახალი განხილვისათვის Returned to the court for re-hearing	შეწყდა Terminated	დამთავრდა მორიგებით Resolved through settlement	გამოტანლია ახალი გადაწყვეტილება Delivered a new decision		დატოვებულია განუხილველად Remained unexamined	დამკმაყოფილდა Satisfied	უარი კოქა Rejected	სულ განხილულია Total heard	მ.შ. დაკმაყოფილდა Among them satisfied	
		საქმე case	%	საქმე case	%	საქმე case	%											
1	2	3	4	5	6	7	8	9	10	11	12	13	14	15	16	17	18	19
<b>სულ რაიონული და საქალაქო</b>	<b>1491</b>	<b>139</b>	<b>9.3</b>	<b>1110</b>	<b>74.4</b>	<b>242</b>	<b>16.2</b>	<b>27</b>	<b>31</b>	<b>7</b>	<b>177</b>	<b>739</b>	<b>91</b>	<b>89</b>	<b>559</b>	<b>5</b>		<b>TOTAL FOR DISTRICT AND CITY COURTS</b>
მათ შორის:																		Among them:
<i>თბილისის რაიონები</i>	<i>7</i>			<i>2</i>	<i>28.6</i>	<i>5</i>	<i>71.4</i>	<i>1</i>			<i>4</i>	<i>1</i>	<i>1</i>					<i>Tbilisi Courts</i>
<i>თბილისის საქალაქო</i>	<i>883</i>	<i>83</i>	<i>9.3</i>	<i>696</i>	<i>78.8</i>	<i>104</i>	<i>11.8</i>	<i>5</i>	<i>21</i>	<i>1</i>	<i>77</i>	<i>342</i>	<i>41</i>	<i>27</i>	<i>274</i>	<i>2</i>		<i>Tbilisi Citi</i>
ოზურგეთის გს	33	3	9.1	17	51.5	13	39.4	6		1	6	18	3	3	12			Ozurgeti GC
ლანჩხუტის მს																		Lanchkhuti GC
ჩოხატაურის მს																		Chokhatauri GC
<b>სულ გურიის სასამართლოები</b>	<b>33</b>	<b>3</b>	<b>9.1</b>	<b>17</b>	<b>51.5</b>	<b>13</b>	<b>39.4</b>	<b>6</b>		<b>1</b>	<b>6</b>	<b>18</b>	<b>3</b>	<b>3</b>	<b>12</b>			<b>Total for Guria</b>
კუთაისის საქალაქო	75	7	9.3	52	69.3	16	21.3	2			14	35	6	9	20	2		Kutaisi City
ტყებულის მს																		Tkibuli MC
წყალტუბოს მს																		Tskaltubo MC
ბაღდათის მს																		Baghdati MC
ზესტაპონის გს	22	2	9.1	7	31.8	13	59.1	1	1	1	10	6		2	4			Zestaponi GC
თერჯოლის მს																		Terjola DC
ხარაგაულის მს	1			1	100.0													Kharagauli DC
სამტრედიის გს	12	1	8.3	10	83.3	1	8.3	1				4			4			Samtredia GC
ვანის მს	2			2	100.0							3		1	2			Vani MC
ხონის მს	7			6	85.7	1	14.3				1	20			20			Khoni MC
საჩხერის გს	2			1	50.0	1	50.0			1		2		1	1			Sachkhere GC
ჭიათურის მს																		Chiatura MC
<b>სულ იმერეთის სასამართლოები</b>	<b>121</b>	<b>10</b>	<b>8.3</b>	<b>79</b>	<b>65.3</b>	<b>32</b>	<b>26.4</b>	<b>4</b>	<b>1</b>	<b>2</b>	<b>25</b>	<b>70</b>	<b>6</b>	<b>13</b>	<b>51</b>	<b>2</b>		<b>Total for Imereti</b>

1	2	3	4	5	6	7	8	9	10	11	12	13	14	15	16	17	18	19
თელავის გს	29	3	10.3	22	75.9	4	13.8	1			3	7		1	6			Telavi GC
ანბეტის მს																		Akhmeta MC
გურჯაანის გს	7	2	28.6	4	57.1	1	14.3		1		10			1	9			Gurjaani GC
ლაგოდეხის მს																		Lagodekhi MC
ყვარლის მს																		Kvareli MC
სიღნაღის გს	9			7	77.8	2	22.2	1	1		12	1	1	10				Signaghi GC
საგარეჯოს მს	10			7	70.0	3	30.0		2		1	8	1	4	3	1		Sagarejo MC
დედოფლისწყაროს მს	3			3	100.0						11	1	2	8				Dedoplistskaro MC
<b>სულ კახეთის სასამართლოები</b>	<b>58</b>	<b>5</b>	<b>8.6</b>	<b>43</b>	<b>74.1</b>	<b>10</b>	<b>17.2</b>	<b>2</b>	<b>4</b>		<b>4</b>	<b>48</b>	<b>3</b>	<b>9</b>	<b>36</b>	<b>1</b>		<b>Total for Kakheti</b>
მცხეთის გს	31	5	16.1	19	61.3	7	22.6		1		6	18	3		15			Mtskheta GC
დუშეთის მს																		Dusheti MC
თიანეთის მს																		Tianeti MC
ყაზბეგის მს																		Kazbegi MC
ახალგორის მს																		Akhalgori MC
<b>სულ მცხეთა- თიანეთის სასამართლოები</b>	<b>31</b>	<b>5</b>	<b>16.1</b>	<b>19</b>	<b>61.3</b>	<b>7</b>	<b>22.6</b>		<b>1</b>		<b>6</b>	<b>18</b>	<b>3</b>		<b>15</b>			<b>Total for Mtskheta- Mtianeti</b>
ამბროლაურის გს	3			2	66.7	1	33.3				1	2	1		1			Ambrolauri GC
ონის მს																		Oni MC
ცაგერის გს											2	1		1				Tsageri GC
ლენტეხის მს	2			1	100.0	1	100.0	1										Lentekhi MC
<b>სულ რაჭა-ლეჩხუმისა და ქვემო სვანეთის სასამართლოები</b>	<b>5</b>			<b>3</b>	<b>60.0</b>	<b>2</b>	<b>40.0</b>	<b>1</b>			<b>1</b>	<b>4</b>	<b>2</b>		<b>2</b>			<b>Total for Racha- Lechkhumi and Kvemo Svaneti</b>
ფოთის საქალაქო	9	2	22.2	6	66.7	1	11.1				1	14	1	1	12			Poti City
ხობის მს	3			1	33.3	2	66.7				2							Khobi MC
სენაკის გს	9			8	88.9	1	11.1	1			8	2		6				Senaki GC
აბაშის მს																		Abasha MC
მარტვილის მს																		Martvili MC
ზუგდიდის გს	18	3	16.7	12	66.7	3	16.7				3	20	3		17			Zugdidi GC
მესტიის მს	2			2	100.0													Mestia MC
წალენჯიხის მს	4	1	25	2	50.0	1	25.0				1	1		1				Tsalenjikha MC
ჩხოროწყუს მს	2	1	50.0			1	50.0				1	1		1				Chkhorotsku MC
<b>სულ სამეგრელოსა და ზემო სვანეთის სასამართლოები</b>	<b>47</b>	<b>7</b>	<b>14.9</b>	<b>31</b>	<b>66.0</b>	<b>9</b>	<b>19.1</b>	<b>1</b>			<b>8</b>	<b>44</b>	<b>6</b>	<b>2</b>	<b>36</b>			<b>Total for Samegrelo and Zemo Svaneti</b>

1	2	3	4	5	6	7	8	9	10	11	12	13	14	15	16	17	18	19
ახალციხის გს	26		0.0	20	76.9	6	23.1		1	1	4	10		3	7			Akhaltikhe DC
ადიგენის მს																		Adigeni DC
ასპინძის მს																		Aspindza DC
ბორჯომის მს																		Borjomi DC
ახალქალაქის გს	5	1	20.0	4	80.0							4			4			Akhalkalaki GC
ნინოწმინდის მს																		Ninotsminda MC
<b>სულ სამცხე-ჯავახეთის სასამართლოები</b>	<b>31</b>	<b>1</b>	<b>3.2</b>	<b>24</b>	<b>77.4</b>	<b>6</b>	<b>19.4</b>		<b>1</b>	<b>1</b>	<b>4</b>	<b>14</b>		<b>3</b>	<b>11</b>			<b>Total for Samtskhe-Javakheti</b>
გორის გს	35	7	20.0	23	65.7	5	14.3		1		4	17	3	1	13			Gori GC
კასპის მს																		Kaspi MC
ხაშურის გს	13	1	7.7	9	69.2	3	23.1	1			2	14	3	1	10			Khashuri GC
ქარელის მს																		Kareli MC
<b>სულ შიდა ქართლის სასამართლოები</b>	<b>48</b>	<b>8</b>	<b>16.7</b>	<b>32</b>	<b>66.7</b>	<b>8</b>	<b>16.7</b>	<b>1</b>	<b>1</b>		<b>6</b>	<b>31</b>	<b>6</b>	<b>2</b>	<b>23</b>			<b>Total for Shida Kartli</b>
რუსთავის საქალაქო	33	4	12.1	18	54.5	11	33.3		1		10	18	1	9	8			Rustavi City
გარდაბნის მს	5			4	80.0	1	20.0				1	5		2	3			Gardabani GC
ბოლნისის გს	17			13	76.5	4	23.5		1		3	20	1	3	16			Bolnisi GC
მარნეულის მს	1			1	100.0													Marneuli MC
დმანისის მს																		Dmanisi MC
თეთრიწყაროს გს	5	1	20.0	3	60.0	1	20.0				1	1			1			Tetritskaro GC
წალკის მს												2			2			Tsalka MC
<b>სულ ქვემო ქართლის სასამართლოები</b>	<b>61</b>	<b>5</b>	<b>8.2</b>	<b>39</b>	<b>63.9</b>	<b>17</b>	<b>27.9</b>		<b>2</b>		<b>15</b>	<b>46</b>	<b>2</b>	<b>14</b>	<b>30</b>			<b>Total for Kvemo Kartli</b>
ბათუმის საქალაქო	124	9	7.3	94	75.8	21	16.9	4		2	15	84	15	12	57			Batumi City
კობულეთის მს	2	1	50.0	1	50.0													Kobuleti DC
ხელვაჩაურის გს	37	2	5.4	30	81.1	5	13.5	2			3	19	3	4	12			Khelvachauri DC
ხულოს მს	1					1	100.0				1							Khulo DC
შუახევის მს																		Keda DC
ქელის მს																		Shuakhevi DC
<b>სულ აჭარის სასამართლოები</b>	<b>164</b>	<b>12</b>	<b>7.3</b>	<b>125</b>	<b>76.2</b>	<b>27</b>	<b>16.5</b>	<b>6</b>		<b>2</b>	<b>19</b>	<b>103</b>	<b>18</b>	<b>16</b>	<b>69</b>			<b>Total for Adjara</b>
სოხუმის საქალაქო	1					1	100.0				1							Sokhumi City
გალი-გულრიფშის რს	1					1	100.0				1							Gali-Gulripshi DC
<b>სულ აფხაზეთის სასამართლოები</b>	<b>2</b>					<b>2</b>	<b>100.0</b>				<b>2</b>							<b>Total for Abkhazia</b>

**ადმინისტრაციულ საქმეებზე სააკველაციო საჩივრების მოძრაობა სააკველაციო სასამართლოების მიხედვით**

**MOVEMENT OF APPEALS ON ADMINISTRATIVE CASES ACCORDING TO THE COURTS OF APPEAL**

სასამართლო Court	2004		2005		2006		2007		2008		2009		2010		2011		2012	
	შეოვდა Filed	განიხილეს Heard	შეოვდა Filed	განიხილეს Heard	შეოვდა Filed	განიხილეს Heard	შეოვდა Filed	განიხილეს Heard	შეოვდა Filed	განიხილეს Heard	შეოვდა Filed	განიხილეს Heard	შეოვდა Filed	განიხილეს Heard	შეოვდა Filed	განიხილეს Heard	შეოვდა Filed	განიხილეს Heard
<b>სულ TOTAL</b>	<b>2372</b>	<b>2383</b>	<b>3407</b>	<b>1920</b>	<b>2619</b>	<b>1827</b>	<b>2189</b>	<b>1838</b>	<b>1861</b>	<b>3265</b>	<b>2308</b>	<b>2185</b>	<b>2787</b>	<b>2893</b>	<b>2386</b>	<b>2567</b>	<b>1494</b>	<b>1491</b>
თბილისი Tbilisi	1603	1421	2506	1176	1614	940	1604	1224	1207	2639	1568	1463	2046	2177	1615	1768	1099	1120
ქუთაისი Kutaisi	536	711	616	546	1005	887	585	614	654	626	740	722	741	716	771	799	395	371
აჭარა Achara	225	243	278	195														
აფხაზეთი Abkhazia	8	8	7	3														

**ადმინისტრაციულ საქმეებზე კერძო საჩივრების მოძრაობა სააკველაციო სასამართლოების მიხედვით**

**MOVEMENT OF PRIVATE CLAIMS ON ADMINISTRATIVE CASES ACCORDING TO THE COURTS OF APPEAL**

სასამართლო Court	2004		2005		2006		2007		2008		2009		2010		2011		2012	
	შეოვდა Filed	განიხილეს Heard	შეოვდა Filed	განიხილეს Heard	შეოვდა Filed	განიხილეს Heard	შეოვდა Filed	განიხილეს Heard	შეოვდა Filed	განიხილეს Heard	შეოვდა Filed	განიხილეს Heard	შეოვდა Filed	განიხილეს Heard	შეოვდა Filed	განიხილეს Heard	შეოვდა Filed	განიხილეს Heard
<b>სულ TOTAL</b>	<b>472</b>	<b>426</b>	<b>652</b>	<b>425</b>	<b>914</b>	<b>638</b>	<b>894</b>	<b>949</b>	<b>774</b>	<b>965</b>	<b>857</b>	<b>872</b>	<b>1074</b>	<b>1079</b>	<b>918</b>	<b>958</b>	<b>733</b>	<b>744</b>
თბილისი Tbilisi	382	335	488	306	704	445	684	764	528	729	635	656	768	776	580	622	499	503
ქუთაისი Kutaisi	44	47	44	65	210	193	210	185	246	236	222	216	306	303	338	336	234	241
აჭარა Achara	45	43	116	52														
აფხაზეთი Abkhazia	1	1	4	2														

**ადმინისტრაციულ საქმეებზე სააპელაციო საჩივრების განხილვის შედეგები**  
**RESULTS OF APPEALS HEARD ON ADMINISTRATIVE CASES**

	2004		2005		2006		2007		2008		2009		2010		2011		2012	
	საქმე case	%	საქმე case	%	საქმე case	%	საქმე case	%	საქმე case	%	საქმე case	%	საქმე case	%	საქმე case	%	საქმე case	%
<b>დამთავრდა საქმე სააპელაციო საჩივრით</b> <b>CASES COMPLETED WITH APPELLATE CLAIM</b> მათ შორის გადაწყვეტილება: Among them decisions:	<b>2383</b>		<b>1920</b>		<b>1827</b>		<b>1838</b>		<b>3265</b>		<b>2185</b>		<b>2893</b>		<b>2567</b>		<b>1491</b>	
დატოვებულია განუხილველად remained unexamined	135	5.7	200	10.4	158	8.7	129	7.0	212	6.5	202	9.2	299	10.3	266	10.4	139	9.3
დატოვებულია უცვლელად remained unchanged	1020	42.8	833	43.4	863	47.2	890	48.4	1716	52.6	1300	59.5	1850	63.9	1831	71.3	1110	74.4
დაუბრუნდა სასამართლოს ხელახალი განხილვისათვის were returned to the court for re-hearing	104	4.4	95	4.9	104	5.7	176	9.6	232	7.1	84	3.8	64	2.2	41	1.6	27	1.8
შეწყდა were terminated	135	5.7	125	6.5	104	5.7	117	6.4	234	7.2	69	3.2	116	4.0	48	1.9	31	2.1
დამთავრდა მორიგებით were resolved through settlement	27	1.1	10	0.5	9	0.5	6	0.3	15	0.5	5	0.2	8	0.3	13	0.5	7	0.5
გამოტანილია ახალი გადაწყვეტილება was delivered a new decision	962	40.4	657	34.2	589	32.2	520	28.3	856	26.2	525	24.0	556	19.2	368	14.3	177	11.9



**საქართველოს სააკველაციო სასამართლოების ადმინისტრაციულ  
საქმეთა კალატის მიერ განხილული სააკველაციო საჩივრები**

**APPEALS HEARD BY THE CHAMBER OF ADMINISTRATIVE CASES OF THE APPELLATE  
COURTS OF GEORGIA**

		2012		2011	
		სულ Total	%	სულ Total	%
1	სულ განხილულია სააკველაციო საჩივარი, Total number of appeals heard <i>მათ შორის შეტანილია:</i> <i>Among them filed by:</i>	1491		2567	
	ადმინისტრაციული ორგანოების მიერ Administrative bodies	366	24.5	1007	39.2
	ფიზიკური პირების მიერ Natural persons and legal entities	1125	75.5	1560	60.8
2	დამთავრდა ადმინისტრაციული ორგანოების სასარგებლოდ Appeals resolved for the favor of administrative bodies	1004	67.3	1541	60.0
3	დამთავრდა ფიზიკური და იურიდიული პირების სასარგებლოდ Appeals resolved for the favor of natural persons and legal entities	453	30.4	972	37.9
4	დამთავრდა მორიგებით Were resolved through settlement	7	0.5	13	0.5
5	დაბრუნდა I ინსტანციაში ხელახლა განხილვისათვის Were returned to the first instance for re-hearing <i>მათ შორის:</i> <i>Among them:</i>	27	1.8	41	1.6
	გადაწყდა ადმინისტრაციული ორგანოების სასარგებლოდ Cases resolved for the favor of administrative bodies	3	11.1	12	29.3
	გადაწყდა ფიზიკური და იურიდიული პირების სასარგებლოდ Cases resolved for the favor of natural persons and legal entities	24	88.9	29	70.7

**საქართველოს სააპელაციო სასამართლოების აღმინისტრაციულ  
საქმეთა პალატის მიერ საგადასახადო დავებზე განხილული  
სააპელაციო საჩივრები**

**APPEALS HEARD ON TAXATION DISPUTES BY THE CHAMBER OF ADMINISTRATIVE  
CASES OF THE APPELLATE COURTS OF GEORGIA**

		2012		2011	
		სულ Total	%	სულ Total	%
1	სულ განხილულია სააპელაციო საჩივარი Total number of appeals heard <i>მათ შორის შეტანილია:</i> <i>Among them filed by:</i>	76		243	
	საგადასახადო ორგანოების მიერ Taxation bodies	24	31.6	67	27.6
	ფიზიკური და იურიდიული პირების მიერ Natural persons and legal entities	52	68.4	176	72.4
2	დამთავრდა საგადასახადო ორგანოების სასარგებლოდ Were resolved for the favor of taxation bodies	51	67.1	171	70.4
3	დამთავრდა ფიზიკური და იურიდიული პირების სასარგებლოდ Were resolved for the favor of natural persons and legal entites	24	31.6	68	28.0
4	დამთავრდა მორიგებით Were resolved through settlement				
5	დაბრუნდა I ინსტანციაში ხელახლა განხილვისათვის Were returned to the first instance for re-hearing <i>მათ შორის:</i> <i>Among them:</i>	1	1.3	4	1.6
	გადაწყდა საგადასახადო ორგანოების სასარგებლოდ Cases resolved for the favor of administrative bodies			2	50.0
	გადაწყდა ფიზიკური და იურიდიული პირების სასარგებლოდ Cases resolved for the favor of natural persons and legal entites	1	100.0	2	50.0

**ადმინისტრაციული საქმეების საკასაციო წესით განსაჩივრების  
დინამიკა**

**DYNAMIC OF ADMINISTRATIVE CASES FILED BY THE RULE OF CASSATION**

წლები Years	დამთავრდა აპელაციაში (სააპელაციო საჩივარი) Resolved at the court of appeals (appellate claim)	შემოვიდა კასაციაში (საკასაციო საჩივარი) Was filed to the Cassation (cassation claim)	გასაჩივრების % of claims
2007	1772	985	55,6
2008	3246	1672	51,5
2009	2144	1305	60,9
2010	2893	1806	62,4
2011	2567	1350	52,6
2012	1491	697	46,7

**უზენაესი სასამართლოს ადმინისტრაციულ და სხვა კატეგორიის  
საქმეთა პალატაში საკასაციო საჩივრების დასაშვებობის  
შემოწმების შესახებ**

**REVIEW OF CASSATION CLAIMS FOR ADMISSIBILITY AT THE CHAMBER OF  
ADMINISTRATIVE AND OTHER CASES OF THE SUPREME COURT**

	2012 წელი		2011 წელი	
	საქმე Case	საქმე Case	საქმე Case	%
დამთავრდა საქმე საკასაციო საჩივრით Cases completed with cassation claim	787		1845	
დასაშვებობა შემოწმებულია (სსსკ 391-ე მუხლი) Cases reviewed for admissibility (Article 391 of Civil Procedural Code of Georgia)	610	100,0	1615	100,0
ცნობილია დაუშვებლად Cases recognized inadmissible	524	85,9	1458	90,3
დაშვებულია განსახილველად Cases admitted for hearing	86	14,0	157	9,7

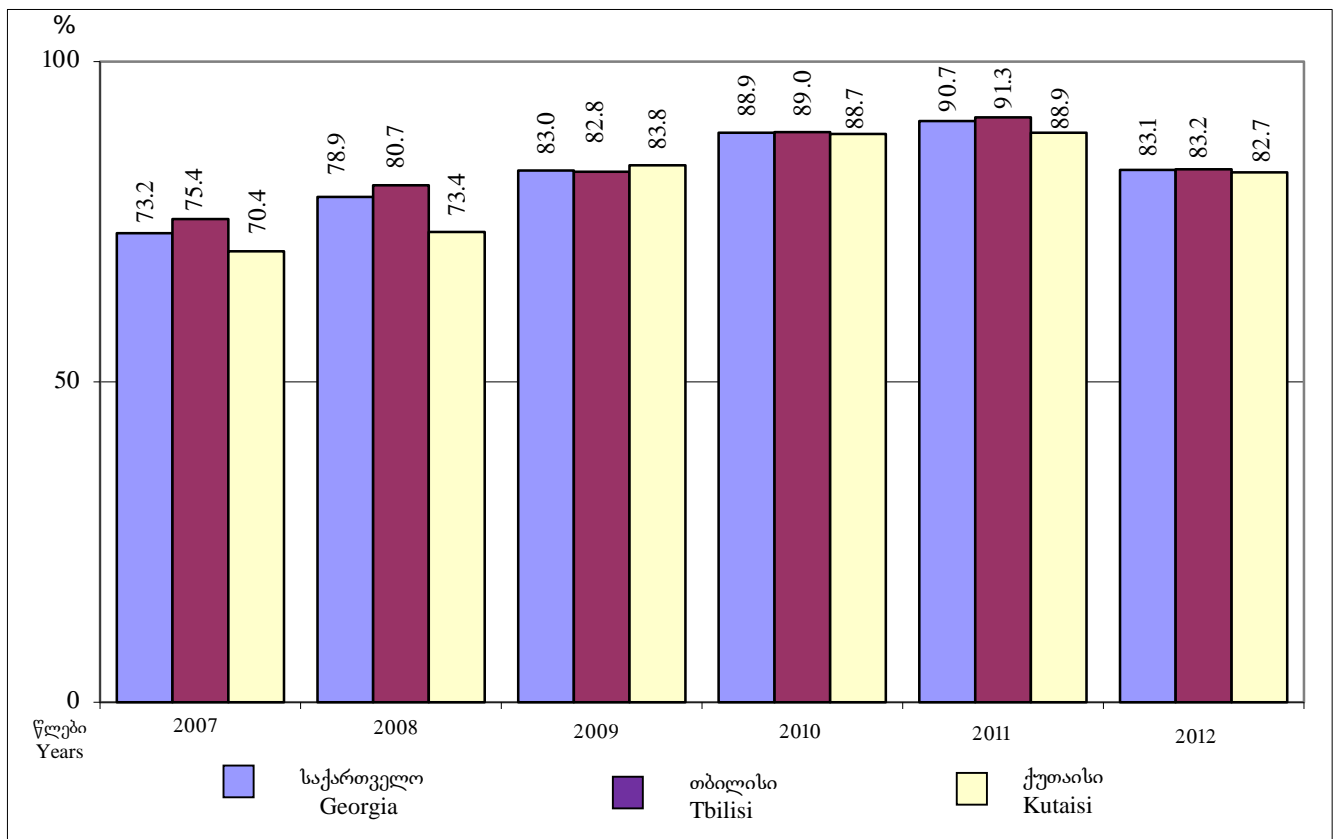
**ადმინისტრაციულ საქმეებზე საკასაციო საჩივრების განხილვის შედეგები**  
**RESULTS OF CASSATION CLAIMS HEARD ON ADMINISTRATIVE CASES**

	2004		2005		2006		2007		2008		2009		2010		2011		2012	
	საქმე case	%	საქმე case	%	საქმე case	%	საქმე case	%	საქმე case	%	საქმე case	%	საქმე case	%	საქმე case	%	საქმე case	%
<b>დათავრდა საქმე საკასაციო საჩივრით CASES COMPLETED WITH CASSATION CLAIM</b> მათ შორის: Among them :	<b>1046</b>		<b>1380</b>		<b>829</b>		<b>915</b>		<b>1171</b>		<b>1586</b>		<b>1441</b>		<b>1845</b>		<b>787</b>	
დატოვებულია განუხილველად remained unexamined	42	4.0	95	6.9	146	17.6	85	9.3	109	9.3	148	9.3	148	10.3	162	8.8	103	13.1
ცნობილია დაუშვებლად were recognized inadmissible	X	X	X	X	295	35.6	480	52.5	725	61.9	1061	66.9	1080	74.9	1458	79.0	524	66.6
დატოვებულია უცვლელად remained unchanged	602	57.6	768	55.7	166	20.0	105	11.5	90	7.7	108	6.8	53	3.7	53	2.9	27	3.4
დაუბრუნდა სასამართლოს ხელახალი განხილვისათვის were returned to the court for re-hearing	270	25.8	403	29.2	140	16.9	149	16.3	108	9.2	137	8.6	81	5.6	69	3.7	57	7.2
შეწყდა were terminated	18	1.7	23	1.7	17	2.1	14	1.5	14	1.2	23	1.5	27	1.9	22	1.2	26	3.3
დამთავრდა მორიგებით were resolved through settlement	9	0.9	6	0.4	7	0.8	5	0.5	3	0.3	5	0.3	12	0.8	14	0.8	3	0.4
გამოტანილია ახალი გადაწყვეტილება was delivered a new decision	105	10.0	85	6.2	52	6.3	77	8.4	122	10.4	104	6.6	40	2.8	67	3.6	47	6.0

**ადმინისტრაციულ საქმეებზე გადაწყვეტილებათა სტაბილურობის მაჩვენებელი  
სააკველაციო სასამართლოების მიხედვით**

**STABILITY INDEX OF DECISIONS ON ADMINISTRATIVE CASES ACCORDING TO THE COURTS OF APPEAL**

	2007	2008	2009	2010	2011	2012
<b>საქართველო GEORGIA</b>	73.2	78.9	83.0	88.9	90.7	83.1
თბილისი Tbilisi	75.4	80.7	82.8	89.0	91.3	83.2
ქუთაისი Kutaisi	70.4	73.4	83.8	88.7	88.9	82.7



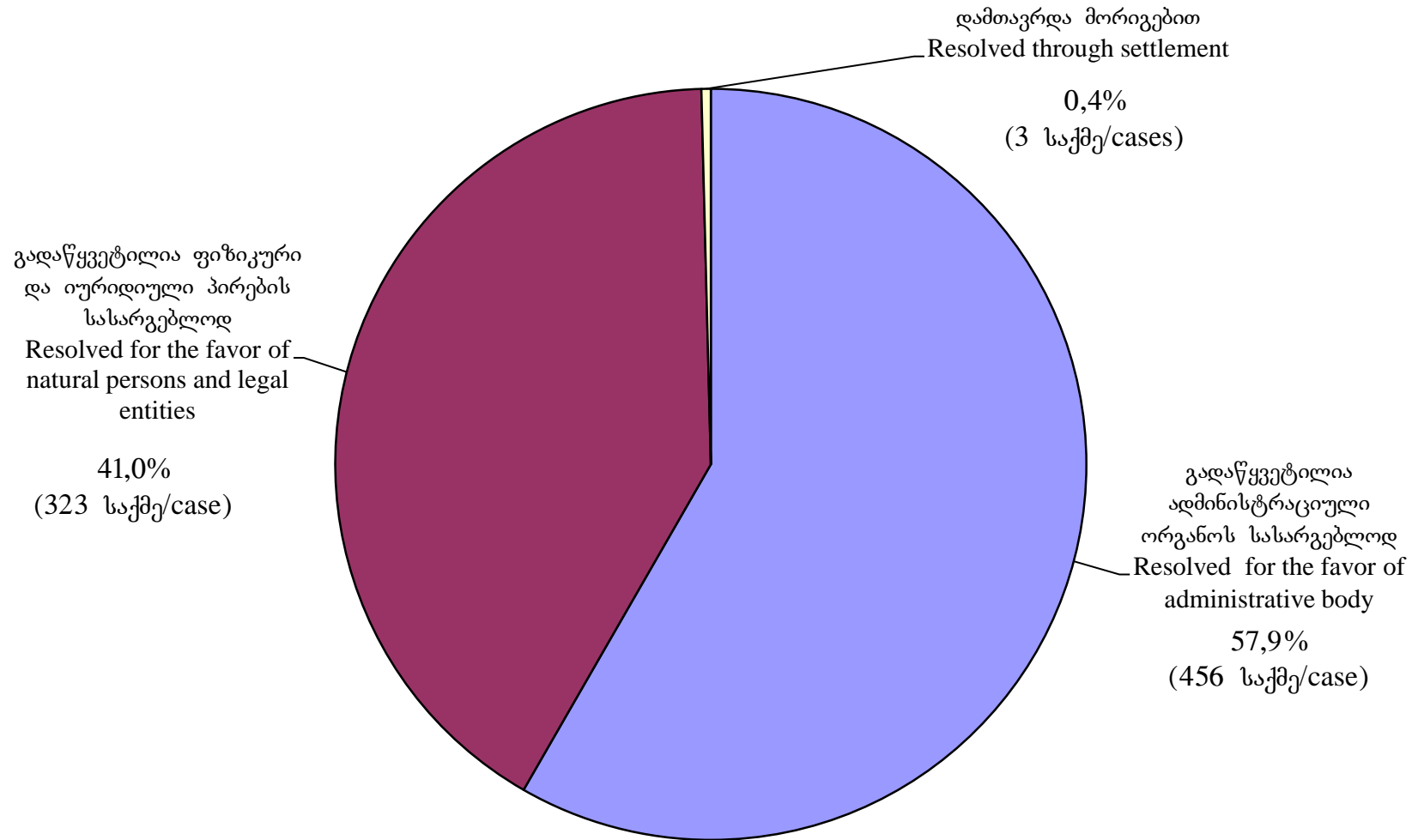
**საქართველოს უზენაესი სასამართლოს ადმინისტრაციულ საქმეთა  
პალატის მიერ განხილული საკასაციო საჩივრები**

**CASSATION CLAIMS HEARD BY THE CHAMBER OF ADMINISTRATIVE CASES OF THE  
SUPREME COURT OF GEORGIA**

		2012		2011	
		სულ Total	%	სულ Total	%
1	სულ განხილულია საკასაციო საჩივარი, Total number of cassation heard <i>მათ შორის შეტანილია:</i> Among them filed by:	787		1845	
	ადმინისტრაციული ორგანოების მიერ Administrative bodies	186	23.6	762	41.3
	ფიზიკური პირების მიერ Natural persons and legal entities	571	72.6	1016	55.1
2	დამთავრდა ადმინისტრაციული ორგანოების სასარგებლოდ Appeals resolved for the favor of administrative bodies	453	57.6	924	50.1
3	დამთავრდა ფიზიკური და იურიდიული პირების სასარგებლოდ Appeals resolved for the favor of natural persons and legal entities	269	34.2	823	44.6
4	დამთავრდა მორიგებით Were resolved through settlement	3	0.4	14	0.8
5	დაბრუნდა სააპელაციო ინსტანციაში ხელახლა განხილვისათვის Were returned to the court of appeal for re-hearing <i>მათ შორის:</i> Among them:	57	7.2	69	3.7
	გადაწყდა ადმინისტრაციული ორგანოების სასარგებლოდ Cases resolved for the favor of administrative bodies	3	5.3	23	33.3
	გადაწყდა ფიზიკური და იურიდიული პირების სასარგებლოდ Cases resolved for the favor of natural persons and legal entities	54	94.7	46	66.7

საქართველოს უზენაესი სასამართლოს ადმინისტრაციულ და სხვა კატეგორიის საქმეთა პალატის  
მიერ განხილული საკასაციო საჩივრები  
(2012 წელი)

CASSATION CLAIMS HEARD BY THE CHAMBER OF ADMINISTRATIVE AND OTHER CASES OF THE SUPREME COURT OF GEORGIA  
(2012)



**საქართველოს უზენაესი სასამართლოს ადმინისტრაციულ საქმეთა  
პალატის მიერ საგადასახადო დავებზე განხილული საკასაციო  
საჩივრები**

**CASSATION CLAIMS HEARD ON TAXATION DISPUTES BY THE CHAMBER OF  
ADMINISTRATIVE CASES OF THE SUPREME COURTS OF GEORGIA**

		2012		2011	
		სულ Total	%	სულ Total	%
1	სულ განხილულია საკასაციო საჩივარი Total number of cassation heard <i>მათ შორის შეტანილია:</i> <i>Among them filed by:</i>	81		254	
	საგადასახადო ორგანოების მიერ Taxation bodies	25	30.9	119	46.9
	ფიზიკური და იურიდიული პირების მიერ Natural persons and legal entities	54	66.7	119	46.9
2	დამთავრდა საგადასახადო ორგანოების სასარგებლოდ Were resolved for the favor of taxation bodies	37	45.7	93	36.6
3	დამთავრდა ფიზიკური და იურიდიული პირების სასარგებლოდ Were resolved for the favor of natural persons and legal entites	36	44.4	137	53.9
4	დამთავრდა მორიგებით Were resolved through settlement			2	0.8
5	დაბრუნდა სააპელაციო ინსტანციაში ხელახლა განხილვისათვის Were returned to the court of appeal for re-hearing <i>მათ შორის:</i> <i>Among them:</i>	4	4.9	17	6.7
	გადაწყდა საგადასახადო ორგანოების სასარგებლოდ Cases resolved for the favor of administrative bodies	1	25.0	2	11.8
	გადაწყდა ფიზიკური და იურიდიული პირების სასარგებლოდ Cases resolved for the favor of natural persons and legal entites	3	75.0	15	88.2



**უზენაესი სასამართლოს ადმინისტრაციულ და სხვა კატეგორიის საქმეთა კალატის მიერ საგადასახადო დავებზე განხილული საკასაციო საჩივრები დავის საზნის ღირებულების მიხედვით (2012 წელი)**

**CASSATION CLAIMS HEARD ON TAXATION DISPUTES BY THE CHAMBER OF ADMINISTRATIVE AND OTHER CASES OF THE SUPREME COURT ACCORDING TO THE VALUE OF THE SUBJECT OF THE DISPUTES (2012)**

	სულ განხილულია Total heard	მათ შორის დავის საზნის ღირებულების მიხედვით (ლარებში) Among them - according to the value of the subject of the dispute (in GEL)						სადაც არაა თანხზობრივი ან თანხა არაა დაკონკრეტებული Either the subject of the dispute is not the money, or it is not specified
		50000-მდე up to 50,000	50000-დან 100000-მდე From 50,000 to 100,000	100000-დან 500000-მდე From 100,000 up to 500,000	500000-დან 1000000-მდე From 500,000 up to 1,000,000	1000000-ის ზევით Over 1,000,000		
განხილულია საკასაციო საჩივარი მ.შ. შეტანილია:	81	46	11	9	3	2	10	Cassation claims heard, among them filed by:
საგადასახადო ორგანოს მიერ	25	22	1	2				the taxation body
ფიზიკური და იურიდიული პირების მიერ	54	23	10	6	3	2	10	a natural person or a legal entity
ორივე მხარის მიერ								both sides
ორივე მხარე ადმინისტრაციული ორგანოა	2	1		1				both sides are administrative organs
საქმე დამთავრდა:								The case is resolved:
საგადასახადო ორგანოს სასარგებლოდ	37	13	7	6	3	1	7	for the favor of taxation body
ფიზიკური ან იურიდიული პირის სასარგებლოდ	36	27	4	1		1	3	for the favor of the natural person or the legal entity
დამთავრდა მორიგებით								Were resolved through settlement
დაბრუნდა ხელახლა განსახილველად მ.შ.:	4	3		1				was returned for re-hearing, among them:
გადაწყდა საგადასახადო ორგანოს სასარგებლოდ	1	1						was resolved for the favor of taxation body
გადაწყდა ფიზიკური ან იურიდიული პირის სასარგებლოდ	3	2		1				was resolved for the favor of a natural person or a legal entity

**ადმინისტრაციულ პასუხისმგებლობა დაკისრებულ პირთა რაოდენობა  
ადმინისტრაციული სამართალდარღვევის სახეების მიხედვით**

**NUMBER OF PERSONS CHARGED WITH ADMINISTRATIVE RESPONSIBILITY ACCORDING TO THE TYPES OF  
ADMINISTRATIVE VIOLATIONS**

ადმინისტრაციული სამართალდარღვევის (ას) სახეები Name of Administrative Violations	2007		2008		2009		2010		2011		2012	
	დაეკისრა ადმინისტრაციული პასუხისმგებლობა Charged with administrative responsibility		დაეკისრა ადმინისტრაციული პასუხისმგებლობა Charged with administrative responsibility		დაეკისრა ადმინისტრაციული პასუხისმგებლობა Charged with administrative responsibility		დაეკისრა ადმინისტრაციული პასუხისმგებლობა Charged with administrative responsibility		დაეკისრა ადმინისტრაციული პასუხისმგებლობა Charged with administrative responsibility		დაეკისრა ადმინისტრაციული პასუხისმგებლობა Charged with administrative responsibility	
	პირი Person	%	პირი Person	%	პირი Person	%	პირი Person	%	პირი Person	%	პირი Person	%
1	2	3	4	5	6	7	8	9	10	11	12	13
<b>სულ ადმინისტრაციული სამართალდარღვევა</b> <b>TOTAL</b>	<b>37841</b>	<b>100.0</b>	<b>28267</b>	<b>100.0</b>	<b>27693</b>	<b>100.0</b>	<b>26840</b>	<b>100.0</b>	<b>22574</b>	<b>100.0</b>	<b>17393</b>	<b>100.0</b>
• ას შრომის დაცვისა და მოსახლეობის ჯანმრთელობის დაცვის დარღვევა Other administrative violations in labor, health protection and compulsory social insurance field	13615	36.0	11592	41.0	7208	25.5	7571	26.8	5817	20.6	5409	19.1
მ.შ.: ნარკოტიკულ საშუალებათა მცირე ოდენობით, დანიშნულების გარეშე უკანონო შექმნა, შენახვა ან ხმარება Illegal purchase, keeping, use of small amount of narcotic substances	13093	34.6	11505	40.7	7106	25.1	7436	26.3	5717	20.2	5067	17.9
• სახელმწიფო საკუთრების ხელშეწყობის ან Other administrative violations related to the encroachment of state property	39	0.1	3	0.01	9	0.03	171	0.6	321	1.14	2	0.01
მ.შ.: სახელმწიფო ან საზოგადოებრივი ქონების წვრილმანი დაზარალება Minor misappropriation of state or public property	27	0.1	1	0.00	9	0.03	168	0.6	297	1.1	X	
• ას გარემოს დაცვის, ბუნებათსარგებლობის, ისტორიისა და კულტურის ძეგლთა დაცვის დარღვევა Other administrative violations related to the encroachment of state property	2570	6.8	1816	6.4	3486	12.3	4141	14.6	2645	9.4	3775	13.4
მ.შ.: ტყის უკანონო გაჩეხვა და ტყით სარგებლობის წესების დარღვევა Violation of rules of forest and the use of forest fund lands	2222	5.9	1298	4.6	2971	10.5	3606	12.8	1457	5.2	2763	9.8

1	2	3	4	5	6	7	8	9	10	11	12	13
<ul style="list-style-type: none"> <li>• ას მრეწველობის, ელექტრონული და თბოენერჯის გამოყენების დარგში Administrative violations in the use of industrial, electric and thermal energy</li> </ul>	2135	5.6	2347	8.3	3985	14.1	1372	4.9	4	0.01		
<ul style="list-style-type: none"> <li>• ას სოფლის მეურნეობაში; ვეტერინარულ-სანიტარული წესების დარღვევა Administrative violations in agriculture. Violation of veterinary sanitary rules</li> </ul>	6	0.02	29	0.1	55	0.2	21	0.1	15	0.1	9	0.03
<ul style="list-style-type: none"> <li>• ას ტრანსპორტზე, საგზაო მეურნეობისა და კავშირგაბმულობის დარგში Other administrative violations in transport, road economy and communication</li> </ul>	1171	3.1	831	2.9	1256	4.4	1740	6.2	1140	4.0	401	1.4
<ul style="list-style-type: none"> <li>• ას მოქალაქეთა საბინაო უფლებების, საბინაო კომუნალური მეურნეობისა და კეთილმოწყობის დარგში Other administrative violations in the sphere of citizen's housing rights, housing communal economy and organization</li> </ul>	1205	3.2	493	1.7	372	1.3	368	1.3	680	2.4	356	1.3
<ul style="list-style-type: none"> <li>მ.შ. საზოგადოებრივი ადგილებით სარგებლობის შეზღუდვა ნებართვის გარეშე Restriction of use of public places without relevant permit</li> </ul>	19	0.1	3	0.01	10	0.04	13	0.05	8	0.03	40	0.14
<ul style="list-style-type: none"> <li>• ას ვაჭრობისა და ფინანსების დარგში Other administrative violations in trade and finance sphere</li> </ul>	4736	12.5	571	2.0	739	2.6	514	1.8	871	3.1	132	0.5
<ul style="list-style-type: none"> <li>მ.შ.: მეწარმის მიერ ვაჭრობის წესების დარღვევა Violation of trade (service) rules by an entrepreneur entity</li> </ul>	559	1.5	21	0.07	27	0.1	22	0.08	24	0.08	51	0.18
<ul style="list-style-type: none"> <li>სოფლის მეურნეობის პროდუქტებით ვაჭრობის წესების დარღვევა Violation of the rules of trade with food and non-consumable items</li> </ul>	12	0.03	6	0.02	4	0.01	16	0.06	6	0.02	10	0.04
<ul style="list-style-type: none"> <li>ნავთობის ... დისტილატების რეალიზაციისა და შენახვის წესების დარღვევა Violation of rules of sale, transportation and storage of oil... distillates</li> </ul>	217	0.6	55	0.1	81	0.2	97	0.3	21	0.1	16	0.04

გაგრძელება continued

1	2	3	4	5	6	7	8	9	10	11	12	13
სამეწარმეო საქმიანობის წესის დარღვევა Violation of rules of entrepreneurial activity	616	1.6	223	0.8	360	1.3	172	0.6	581	2.1		
გადასახადებთან დაკავშირებული სამართალდარღვევები Violations related to the payment of taxes	13	0.03	27	0.1	4	0.01	2	0.01	5	0.02		
• საზოგადოებრივი წესრიგის ხელშეშობა Other administrative violations infringing public order	6925	18.3	5898	20.9	5141	18.2	5347	18.9	5138	18.2	3795	13.4
მ.შ.: წვრილმანი ხულიგანობა Minor hooliganism	5481	14.5	4530	16.0	4043	14.3	3736	13.2	3611	12.8	2718	9.6
• მმართველობის დარღვევის წესის ხელშეშობა Other administrative violations of infringement of established rule of governance	5439	14.4	4687	16.6	5442	19.3	5595	19.8	5943	21.0	3514	12.4
მ.შ.: სავალუტო ოპერაციების წესების დარღვევა Violaton of rules of currency transactions	55	0.1	8	0.03	3	0.01	1	0.00			3	0.01
ცეცხლსასროლი იარაღის შექმნის, შენახვის და ... წესების დარღვევა Storage of weapons and ammunition and violation of the rules of sale	723	1.9	306	1.1	346	1.2	874	3.1	786	2.8	441	1.6
საქართველოს მოქალაქეებისა და უცხოელების რეგისტრაციის წესების დარღვევა Living in violation of established registration procedures by Georgian citizens and foreigners living in Georgia	5	0.01			1	0.00	5	0.02				
სამხედრო ვალდებულებასთან დაკავშირებული სამართალდარღვევები Violations related to military obligations	2356	6.2	2163	7.7	2140	7.6	1688	6.0	1440	5.1	814	2.9

**ბანხილული ადმინისტრაციული სამართალდარღვევების რაოდენობა  
I ინსტანციის სასამართლოების მიხედვით  
NUMBER OF HEARD ADMINISTRATIVE VIOLATIONS ACCORDING TO THE COURTS OF FIRST INSTANCE**

სასამართლო	2012					Court
	გამოვლენილი სამართალდარღვევები		დაეკისრა ადმინისტრაციული პასუხისმგებლობა		მათ შორის ჯარიმა	
	რაოდენობა Quantity	%	პირი Person	%	პირი Person	
1	2	3	4	5	6	7
<b>სულ საქართველოში</b> მათ შორის:	<b>18437</b>	<b>100.0</b>	<b>17393</b>	<b>100.0</b>	<b>11724</b>	<b>TOTAL FOR GEORGIA</b> Among them:
<b>თბილისის საქალაქო</b>	<b>4553</b>	<b>24.7</b>	<b>4096</b>	<b>23.5</b>	<b>3595</b>	<b>Tbilisi City</b>
ოზურგეთის გს	439	2.4	434	2.5	331	Ozurgeti GC
ლანჩხუთის მს	118	0.6	116	0.7	49	Lanchkhuti MC
ჩოხატაურის მს	61	0.3	55	0.3	22	Chokhatauri MC
<b>სულ გურიის სასამართლოები</b>	<b>618</b>	<b>3.4</b>	<b>605</b>	<b>3.5</b>	<b>402</b>	<b>Total for Guria</b>
ქუთაისის საქალაქო	1176	6.4	1143	6.6	885	Kutaisi City
ტყიბულის მს	118	0.6	117	0.7	67	Tkibuli MC
წყალტუბოს მს	202	1.1	198	1.1	139	Tskaltubo MC
ბაღდათის მს	118	0.6	116	0.7	62	Baghdati MC
ზესტაონის გს	175	0.9	171	1.0	141	Zestaponi GC
თერჯოლის მს	123	0.7	121	0.7	92	Terjola MC
ხარაგაულის მს	105	0.6	102	0.6	57	Kharagauli MC
სამტრედიის გს	263	1.4	248	1.4	223	Samtredia GC
ვანის მს	60	0.3	58	0.3	44	Vani MC
ხონის მს	98	0.5	97	0.6	64	Khoni MC
საჩხერის გს	146	0.8	142	0.8	86	Sachkhre GC
ჭიათურის მს	154	0.8	146	0.8	78	Chiatura MC
<b>სულ იმერეთის სასამართლოები</b>	<b>2738</b>	<b>14.9</b>	<b>2659</b>	<b>15.3</b>	<b>1938</b>	<b>Total for Imereti</b>
თელავის გს	623	3.4	585	3.4	286	Telavi GC
ახმეტის მს	55	0.3	53	0.3	32	Akhmeta MC
გურჯაანის გს	396	2.1	386	2.2	183	Gurjaani GC
ლაგოდეხის მს	268	1.5	265	1.5	104	Lagodekhi MC
ყვარლის მს	175	0.9	171	1.0	68	Kvareli MC
სიღნაღის გს	136	0.7	134	0.8	63	Sighnaghi GC
საგარეჯოს მს	350	1.9	336	1.9	109	Sagarejo MC
დედოფლისწყაროს მს	138	0.7	128	0.7	93	Dedoplistskaro MC
<b>სულ კახეთის სასამართლოები</b>	<b>2141</b>	<b>11.6</b>	<b>2058</b>	<b>11.8</b>	<b>938</b>	<b>Total for Kakheti</b>
მცხეთის გს	435	2.4	418	2.4	259	Mtskheta GC
დუშეთის მს	191	1.0	183	1.1	27	Dusheti MC
თიანეთის მს	150	0.8	129	0.7	31	Tianeti MC
ყაზბეგის მს	11	0.1	8	0.0	8	Kazbegi MC
ახალგორის მს						Akhgori MC
<b>სულ მცხეთა-მთიანეთის სასამართლოები</b>	<b>787</b>	<b>4.3</b>	<b>738</b>	<b>4.2</b>	<b>325</b>	<b>Total for Mtskheta-Mtianeti</b>
ამბროლაურის გს	77	0.4	77	0.4	51	Ambrolauri GC
ონის მს	52	0.3	51	0.3	18	Oni MC

1	2	3	4	5	6	7
ცაგერის გს	59	0.3	56	0.3	39	Tsageri GC
ლენტეხის მს	35	0.2	34	0.2	19	Lentekhi MC
<b>სულ რაჭა-ლეჩხუმისა და ქვემო სვანეთის სასამართლოები</b>	<b>223</b>	<b>1.2</b>	<b>218</b>	<b>1.3</b>	<b>127</b>	<b>Total for Racha-Lechkhumi and Kvemo Svaneti</b>
ფოთის საქალაქო	304	1.6	292	1.7	231	Poti City
ხობის მს	126	0.7	126	0.7	53	Khobi MC
სენაკის გს	326	1.8	325	1.9	182	Senaki GC
აბაშის მს	127	0.7	125	0.7	102	Abasha MC
მარტვილის მს	121	0.7	120	0.7	96	Martvili MC
ზუგდიდის გს	830	4.5	777	4.5	529	Zugdidi GC
მესტიის მს	53	0.3	56	0.3	38	Mestia MC
წალენჯიხის მს	93	0.5	71	0.4	32	Tsalenjikha MC
ჩხოროწყუს მს	106	0.6	103	0.6	63	Chkhorotsku DC
<b>სულ სამეგრელოსა და ზემო სვანეთის სასამართლოები</b>	<b>2086</b>	<b>11.3</b>	<b>1995</b>	<b>11.5</b>	<b>1326</b>	<b>Total for Samegrelo and Zemo Svaneti</b>
ახალციხის გს	243	1.3	232	1.3	145	Akhaltshikhe GC
ადიგენის მს	229	1.2	227	1.3	43	Adigeni MC
ასპინძის მს	52	0.3	50	0.3	35	Aspindza MC
ბორჯომის მს	332	1.8	325	1.9	214	Borjomi MC
ახალქალაქის გს	83	0.5	79	0.5	56	Akhalkalaki GC
ნინოწმინდის მს	17	0.1	16	0.1	15	Ninotsminda MC
<b>სულ სამცხე-ჯავახეთის სასამართლოები</b>	<b>956</b>	<b>5.2</b>	<b>929</b>	<b>5.3</b>	<b>508</b>	<b>Total for Samtskhe-Javakheti</b>
გორის გს	518	2.8	480	2.8	249	Gori GC
კასპის მს	89	0.5	86	0.5	29	Kaspi MC
ხაშურის გს	325	1.8	318	1.8	97	Khazuri GC
ქარელის მს	77	0.4	77	0.4	8	Kareli MC
<b>სულ შიდა ქართლის სასამართლოები</b>	<b>1009</b>	<b>5.5</b>	<b>961</b>	<b>5.5</b>	<b>383</b>	<b>Total for Shida Kartli</b>
რუსთავის საქალაქო	582	3.2	523	3.0	453	Rustavi City
გარდაბნის მს	318	1.7	308	1.8	156	Gardabani MC
ბოლნისის გს	186	1.0	183	1.1	69	Bolnisi GC
მარნეულის მს	193	1.0	191	1.1	124	Marneuli MC
დმანისის მს	111	0.6	109	0.6	24	Dmanisi MC
თეთრიწყაროს გს	226	1.2	222	1.3	69	Tetritskaro GC
წალკის მს	60	0.3	57	0.3	24	Tsalka MC
<b>სულ ქვემო ქართლის სასამართლოები</b>	<b>1676</b>	<b>9.1</b>	<b>1593</b>	<b>9.2</b>	<b>919</b>	<b>Total for Kvemo Kartli</b>
ბათუმის საქალაქო	1149	6.2	1061	6.1	909	Batumi City
ქობულეთის მს	200	1.1	193	1.1	175	Kobuleti DC
ხელვაჩაურის გს	85	0.5	85	0.5	58	Khelvachauri DC
ხულოს მს	106	0.6	97	0.6	49	Khulo DC
ქედის მს	39	0.2	37	0.2	29	Keda DC
შუაქვეის მს	71	0.4	68	0.4	43	Shuakhevi DC
<b>სულ აჭარის სასამართლოები</b>	<b>1650</b>	<b>8.9</b>	<b>1541</b>	<b>8.9</b>	<b>1263</b>	<b>Total for Adjara</b>
სოხუმის საქალაქო						Sokhumi City
გალი-გულრიფშის რს						Gali-Gulripshi DC
<b>სულ აფხაზეთის სასამართლოები</b>						<b>Total for Abkhazia</b>

**გამოყენებული ადმინისტრაციული სასჯელები**  
**UTILIZED ADMINISTRATIVE PENALTIES**

სახელების სახეები	2006		2007		2008		2009		2010		2011		2012		Types of Penalties
	რაოდენობა Quantity	%	რაოდენობა Quantity	%	რაოდენობა Quantity	%	რაოდენობა Quantity	%	რაოდენობა Quantity	%	რაოდენობა Quantity	%	რაოდენობა Quantity	%	
<b>გამოვლენილ სამართალდარღვევათა რაოდენობა</b>	<b>40718</b>		<b>44591</b>		<b>32158</b>		<b>32007</b>		<b>32963</b>		<b>24405</b>		<b>18437</b>		<b>Quantity of violations</b>
<b>პირთა რიცხვი, რომელთა მიმართ გამოტანილია დადგენილება (განჩინება)</b>	<b>40357</b>		<b>44332</b>		<b>31936</b>		<b>31430</b>		<b>32526</b>		<b>24309</b>		<b>18425</b>		<b>Number of persons charged</b>
მათ შორის:															among them:
შეწყდა	4522	11.2	6491	14.6	3669	11.5	3737	11.9	3071	9.4	1124	4.6	590	3.2	terminated
დაეკისრა ადმინისტრაციული პასუხისმგებლობა მათ შორის:	35835	88.8	37841	85.4	28267	88.5	27693	88.1	26840	82.5	22574	92.9	17393	94.4	with administrative responsibility among them:
გაფრთხილება	225	0.6	522	1.4	175	0.6	2213	8.0	215	0.8	57	0.3	2745	15.8	prevention
ჯარიმა	32155	89.7	32172	85.0	23132	81.8	21008	75.9	22225	82.8	18055	80.0	11724	67.4	fine
კონფისკაცია			41	0.1	1	0.0	1	0.00	3	0.01	1	0.00	1	0.01	confiscation
გამასწორებელი სამუშაოები			4	0.01											correctional labour
ადმინისტრაციული პატიმრობა	3454	9.6	5102	13.5	4959	17.5	4471	16.1	4397	16.4	4461	19.8	2923	16.8	administrative imprisonment
დაკისრებული თანხა (ათასი ლარი)	12030.59		13924.01		11332.17		10376.37		9716.23		8860.94		213910.89		imposed amount (thousand GEL)
ამოღებული თანხა (ათასი ლარი)	1319.29		2186.06		3471.08		2174.04		2788.93		2708.36		1623.65		withdrawn amount (thousand GEL)