

PART I
CIVIL CASES

Introduction 2

Dynamic of civil cases heard at the Common Courts of Georgia 3

Movement of civil cases according to the types of dispute 5

Dynamic of civil cases according to the categories of dispute 9

Dynamic of filed cases 10

Structure of filed cases of adversarial proceedings, by percentage 11

Structure of filed cases of non-adversarial proceedings, by percentage 12

Dynamic of completed cases 13

Movement of civil cases according to the Courts of First Instance 14

Appelal of civil cases 17

Intensity index of civil disputes according to the calculation of 10000 Citizens 19

Results of review of decisions on civil cases filed by the appellate and private claims 20

Movement of appeals on civil cases according to the Courts of Appeal 23

Movement of private claims on civil cases according to the Courts of Appeal 23

Results of appeals according to civil cases 24

Dynamic of civil cases filed by the rule of cassation 25

Review of cassation claims for admissibility at the Chamber of Civil Cases
of the Supreme Court in 2010 25

Results of cassation claims heard on civil cases 26

Stability index of decisions on civil cases according to the Courts of Appeal 27

PART I
CIVIL CASES

Introduction

In 2010, compared to the year of 2009, at the first instance courts the number of filed cases increased by 37,8% and the number of discussed cases increased by 33,0%, that is from 22646 to 30097 cases. Correspondingly, the number of cases for whom the judgment were made increased as well by 35,5% and totaled 19763 in 2010.

In the previous year compare to the year of 2009, the ratio of cases left by the end of the year decreased from 19,1% to 15,4%.

In 2010, the number of appellate and private claims at the Chamber of Civil Cases at the Courts of Appeal totaled 4192, that is 10,1% times more (385 cases) compared to the year of 2009. The number of discussed cases increased by 7,3% and totaled 3953.

In the period of report 2310 cases were filed to the appellate courts (increased by 160 cases, that is 7,4 % times more compared to the year of 2009), among them the judgments remained unchanged on 1600 cases and 710 - cancelled. The ratio of unchanged judgments remained on the level of the year 2009 and totaled 69,3%.

In the period of report 858 cases were filed to the cassation court, among them the judgments remained unchanged on 725 cases and 133 - cancelled. The ratio of unchanged judgments (resolutions) increased from 80,5% (in 2009) to 84,5% (in 2010).

**საქართველოს სამართო სასამართლოებში სამოქალაქო საქმეთა განხილვის
დინამიკა**

DYNAMIC OF CIVIL CASES HEARD AT THE COMMON COURTS OF GEOGIA

№		2010	2009	მატება(+), კლება(-)	%
	1	2	3	4	5
1.	I ინსტანციით განხილული საქმეები Cases heard by the first instance				
1.1	სულ განსახილველი საქმეები Cases were filed for trial	36009	27668	8341	30.1
	მ.შ. შემოვიდა საანგარიშო პერიოდში Among them filed in the period of report	31167	22612	8555	37.8
	მათ შორის: Among them:				
	სასარჩელო წარმოების საქმეები Cases of adversarial proceedings	19468	13927	5541	39.8
	გამარტივებული წარმოების საქმეები Cases of summary proceeding	4808	2013	2795	138.8
	უდავო წარმოების საქმეები Cases of non-adversarial proceedings	6891	6672	219	3.3
1.2	დამთავრდა Are heard	30332	23029	7303	31.7
	%	84.2	83.2		
	მათ შორის: უარი ეთქვა მიღებაზე Among them: were rejected	4696	3329	1367	41.1
	გადაწყვეტილების გამოტანით Among them: decision delivered	19763	14590	5173	35.5
	შეწყდა were terminated	1968	1459	509	34.9
	დატოვებულია განუხილველად remained unexamined	3670	3268	402	12.3
	გადაეცა სხვა სასამართლოს Were transferred to other court	235	383	-148	-38.6
2.	სააპელაციო ინსტანციით განხილული საქმეები Cases heard by the appellate instance				
2.1.	სულ განსახილველი საქმეები Total cases to be heard	6679	4689	1990	42.4
	მ.შ. შემოვიდა საანგარიშო პერიოდში Among them filed in the period of report	5831	3941	1890	48.0
	დამთავრდა Were completed	5523	3804	1719	45.2
	სააპელაციო საჩივრით with appellate claim	2310	2150	160	7.4
	კერძო საჩივრით with private claim	1643	1535	108	7.0
	განცხადება ახლად აღმოჩენილ გარემოებათა გამო Application for the newly discovered facts	71	43	28	65.1

	1	2	3	4	5
	განცხადება განჩინების ბათილად ცნობის თაობაზე Application for nullification of a decision	26	25	1	4.0
	განცხადება გადაწყვეტილების განმარტების თაობაზე Application on interpretation of a decision	54	51	3	5.9
	განცხადება გადაწყ.(განჩინ.) უსწორობის გასწორ. თაობაზე Application on correction of mistake in judgment (decision)	14			
	შუამდგომლობა საარბიტრაჟო საქმიანობის შესახებ Motion regarding the arbitration activities	1405	X		
2.2.	სტაბილურობა Stability				
	განხილულია სააპელაციო საჩივარი Appeal claims are heard	2310	2150	160	7.4
	გაუქმდა Were cancelled	710	676	34	5.0
	%	30.7	31.4		
	სტაბილურია Are stable	1600	1474	126	8.5
	%	69.3	68.6		
3.	საკასაციო ინსტანციით განხილული საქმეები Cases heard by cassation instance				
3.1	სულ განსახილველი საქმეები Total cases to be heard	1656	1568	88	5.6
	მ.შ. შიშველია სანაგარიშო პერიოდში Among them filed in the period of report	1342	1292	50	3.9
	დამთავრდა Were completed	1279	1237	42	3.4
	საკასაციო საჩივრით with cassation claim	858	876	-18	-2.1
	კერძო საკასაციო საჩივრით with private cassation claim	327	260	67	25.8
	განცხადება ახლად აღმოჩენილ ფაქტებზე და ბათილობა Application for the newly discovered facts and nullification	22	27	-5	-18.5
	შუამდგომლობა უცხოეთის სასამართლოს გადაწყვეტილების ცნობისა და აღსრულების თაობაზე Movement regarding to the recognition and execution of foreign decision	69	70	-1	-1.4
	განცხადება გადაწყვეტილების განმარტების თაობაზე Application on interpretation of a decision	3	4	-1	-25.0
3.2	სტაბილურობა Stability				
	განხილულია საკასაციო საჩივარი Cassation claims are heard	858	876	-18	-2.1
	გაუქმდა Were cancelled	133	171	-38	-22.2
	%	15.5	19.5		
	სტაბილურია Are stable	725	705	20	2.8
	%	84.5	80.5		

**საომქალაქო საქმეების მოძრაობა ღაზის სახემების მიხედვით
(2010 წელი)
MOVEMENT OF CIVIL CASES ACCORDING TO THE TYPES OF DISPUTE (2010)**

ღაზის სახე Type of Dispute	განსახილველი იყო Cases were filed for trial	მ.შ. შემოვიდა საანგარიშო პერიოდში Among them filed in the period of report	დამთავრდა Total completed	მათ შორის: Among them:					
				უარი უიქცა მიღებაზე Rejected	განხილულია გადაწყვეტილების გამოტანით Examined through delivering of a decision	მ.შ. სარჩელის დაკმაყოფილებით Among them by granting the claim	შეწყვეტილია წარმოებით Terminated	დატოვებულია სარჩელი განუხილველად Claim remained unexamined	გადაეცა სხვა სასამართლოს Transferred to other court
1	2	3	4	5	6	7	8	9	10
სულ საომქალაქო საქმეები TOTAL CIVIL CASES <i>მათ შორის: Among them:</i>	36009	31167	30332	4696	19763	18197	1968	3670	235
სასარჩელო წარმოების საქმეები Cases of adversary proceedings <i>მათ შორის: Among them:</i>	23504	19468	18646	2786	10882	9428	1895	2885	198
სანივთო სამართლებრივი დავები Disputes under Property law	2911	2261	2203	395	1082	822	193	512	21
სამეზობლო Neighbor	176	143	143	21	67	42	20	33	2
დაკავშირებული უძრავ ქონებაზე საკუთრებასთან Related to immovable property ownership	1585	1243	1208	250	541	408	91	316	10
აღნაგობა Superficies	9	8	7		6	6		1	
უზუერფრუქტი Usufruct	2	1	1						1
სერვიტუტი Servitude	12	10	11	1	5	4		3	2
გირავნობა Lien	10	6	9	2	6	6	1		
იპოთეკა Hypothec	239	195	206	22	130	116	28	26	
სხვა სახის დავები Other types of dispute	878	655	618	99	327	240	53	133	6
კალღებულებითი სამართლებრივი დავები Disputes under Law of Obligations	11670	9673	9248	1434	5250	4595	1121	1359	84
ნასყიდობა, გაცვლა, ჩუქება Acquisition, exchange, granting	1615	1301	1225	223	614	448	145	233	10
ქირავნობა Rental	101	75	76	22	33	30	11	10	
იჯარა, სასოფლო-სამეურ. მიწის იჯარა Lease, agricultural land lease	204	164	153	24	85	68	22	21	1
ლიზინგი, ფრენშაიზინგი Leasing, franchising	15	8	10		6	6	2	2	
სესხი Loan	3080	2580	2533	419	1485	1372	302	304	23
ნარღობა Contract for work	157	149	118	20	56	45	17	24	1
ტურისტული მომსახურება Tourist services	6	6	3	1	2	2			

1	2	3	4	5	6	7	8	9	10
გადაზიდვა გადაყვანა Shipment transportation	46	34	37	7	19	13	2	9	
დავალება Order	36	36	34	6	21	20	1	5	1
საკუთრების მინდობა Entrustment of property	9	8	7	2	4	2		1	
სატრანსპორტო ექსპედიცია Transport expedition	2	2							
შუამავლობა Mediation	2	2	2	1				1	
ჯილდოს საჯაროდ დაპირება, კონკურსი Public promise of award, competition	2	2	2		1	1		1	
მიბარება, მიბარება სასაქონლო საწყობში Bailment, warehouse bailment	6	6	6	1	3	3	1	1	
დაზღვევა Insurance	150	119	115	8	67	54	31	9	
საბანკო მომსახურება Banking services	1994	1668	1482	68	995	981	252	162	5
ფასიანი ქაღალდების ბრუნვიდან წარმოშობილი ვალდებულებანი Obligations emerging from securities turnover	7	6	7	3	3			1	
ერთიანი საქმიანობა (ამხანაგობა) Joint activity partnership	153	142	104	50	24	16	4	25	1
სამისდღეო რჩენა Lifetime annuity	13	8	10		8	4	1	1	
სხვა სახის დავები Other types of dispute	3167	2568	2585	391	1475	1234	256	436	27
კანონისმიერი ვალდებულებითი ურთიერთობანი Legal obligation relations	245	239	187	45	77	55	15	47	3
დელიქტური ვალდებულებანი Delict obligations	660	550	552	143	272	241	59	66	12
ინტელექტუალური სამართლებრივი დავები Disputes under Intellectual Property Law	111	95	52	5	27	12	13	7	
საავტორო და მომიჯნავე უფლებებთან დაკავშირებული დავები Disputes related to copyright and other adjacent rights	91	81	38	1	20	8	12	5	
სამრეწველო საკუთრებასთან დაკავშირებული დავები Disputes related to industrial property	20	14	14	4	7	4	1	2	
საოჯახო სამართლებრივი დავები Disputes under Family Law	5537	4952	4505	438	3153	3045	341	537	36
მეუღლეთა განქორწინების თაობაზე Divorce	2304	2028	1904	156	1446	1415	93	199	10
ქორწინების ბათილად ცნობის შესახებ On invalidation of marriage	36	33	33	6	21	20	1	4	1
ბავშვის შესანახად აღიძვრის გადახდების შესახებ On the imposition of aliment for child support	1232	1098	1054	90	709	686	131	119	5
მამობის დადგენის შესახებ On establishment of paternity	262	233	225	27	161	159	6	29	2
მშობლის უფლების ჩამორთმევის შესახებ On the deprivation of parental right	172	156	127	21	70	67	2	34	
სხვა სახის დავები Other types of disputes	1531	1404	1162	138	746	698	108	152	18

1	2	3	4	5	6	7	8	9	10
სამემკვიდრეო დავები <i>Inheritance-related disputes</i>	813	611	641	142	307	217	64	124	4
სამეწარმეო სამართლებრივი დავები <i>Entrepreneurial legal disputes</i>	354	172	254	60	115	89	32	45	2
კერძო სამართლის იურიდიული პირების (კავშირები, ფონდები, ინდ. საწარმოები, სპს, კს, შპს, სს, კოოპერ.) რეგისტრაციასთან დაკავშირებული დავები Disputes connected to registration of legal entities of private law (unions, foundations, individual enterprises, entrepreneurial partnerships, JSLC, commandit society, LTD, JSC, Cooperative)	19	15	17	8	2		4	3	
სამეწარმეო საქმიანობასთან დაკავშირებული სხვა დავები Other disputes related to business activity	156	101	114	25	44	22	12	31	2
დავები გადახდისუნარობის შესახებ Disputes on insolvency	179	56	123	27	69	67	16	11	
შრომის სამართლებრივი დავები <i>Labor law disputes</i>	927	761	753	150	416	257	45	127	15
სამუშაოზე აღდგენისა და იძულებითი განაცდურის ანაზღაურების შესახებ About restoration on job and the compensation of enforced idleness	310	254	252	52	150	45	18	30	2
მუშაკის სიცოცხლისა და ჯანმრთეობისათვის ზიანის მიყენებასთან დაკავშირებული დავები Disputes related to damage to life and health of an employee	37	31	32	2	19	12	2	6	3
სხვა სახის დავები Other disputes	580	476	469	96	247	200	25	91	10
სულ შრომის სამართლებრივი დავებიდან ქალთა და არასრულწლოვანთა შრომასთან დაკავშირებული დავები Total disputes related to women's and minor's labor from labor law disputes	159	118	133	30	79	38	9	15	
სარჩელები პირადი არაქონებრივი უფლების დაცვის თაობაზე <i>Claims on the protection of personal non-property right</i>	123	89	111	26	53	26	8	19	5
სიტყვისა და გამოხატვის თავისუფლებისა და ცილისწამების თაობაზე On the freedom of speech and expression and slander	15	15	12	2	6	3		4	
პატივისა და ღირსების დაცვის შესახებ On protection of honor and dignity	27	16	25	7	10	3	1	7	
პატივისა და ღირსების დაცვის შესახებ დაკავშირებული ქონებრივი ზიანის ანაზღაურებასთან On the protection of honor and dignity related to the indemnification of damage to property	17	12	14	2	11	4		1	
სხვა სახის დავები Other types of disputes	64	46	60	15	26	16	7	7	5

1	2	3	4	5	6	7	8	9	10
წარმოება რეკეტული ქონების ჩამორთმევისა და სახელმწიფოსთვის გადაცემასთან დაკავშირებით <i>Proceedings related to the seizure of racketeer property and transmission to the State</i>	2	2	2		2	2			
სხვა სასარჩელო საქმეები <i>Other adversary proceedings</i>	1056	852	877	136	477	363	78	155	31
გამარტივებული წარმოების საქმეები <i>Cases of summary proceeding</i>	4982	4808	4884	484	4188	4158	51	146	15
თამასუქისა და ჩეკის თაობაზე On promissory note and check	2	1	2	1	1	1			
დავალიანების გადახდის შესახებ On the payment of indebtedness	4962	4801	4864	483	4169	4139	51	146	15
აქციათა სავალდებულო მიყიდვის შესახებ On obligatory sell of stocks	18	6	18		18	18			
მ.შ. საქ. განხ. დავის სასარჩელო წარმოებით Including examination of a case under adversary proceeding on the basis of the respondent's	308	282	292		220	201	41	29	2
უდავო წარმოების საქმეები <i>Cases of non-adversarial proceedings</i>	7523	6891	6802	1426	4693	4611	22	639	22
საქმეები იურიდიული მნიშვნელობის ფაქტების დადგენის შესახებ Cases on the establishment of facts of legal significance	5952	5502	5517	1167	3821	3761	9	502	18
მოქალაქის უგზო-უკვლოდ დაკარგულად აღიარებისა და მოქალაქის გარდაცვლილად გამოცხადების თაობაზე Recognition of a citizen as missing and recognizing a person deceased	346	308	305	132	127	119		46	
მოქალაქის შეზღუდულ ქმედუნარიანად და ქმედუნაროდ აღიარების თაობაზე On recognition of a person as having limited capacity and incapable	773	659	554	89	397	393	12	53	3
დაკარგულ და განადგურებულ საწარმომადგენლო ფასიან ქაღალ. და საორდერო ფასიან ქაღალდზე უფლების აღიარების თაობაზე On the restoration of the title to lost or negotiable securities									
ქონების უპატრონოდ ცნობის თაობაზე On recognizing property as having no owner	35	29	32	10	15	13		6	1
შვილად აყვანის თაობაზე On adoption	417	393	394	28	333	325	1	32	

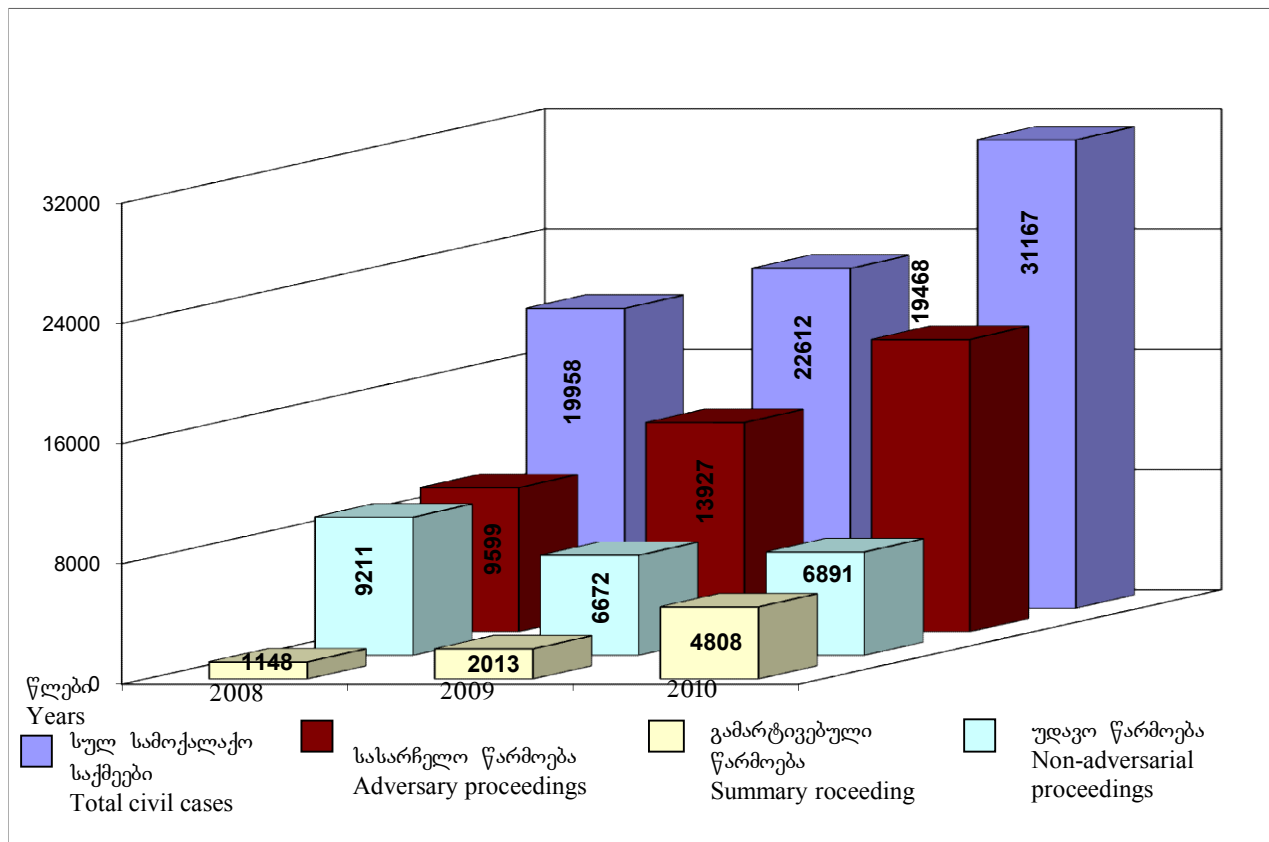
სამოქალაქო საქმეთა მოქრაობის დინამიკა ღაპის კატეგორიების მიხედვით

DYNAMIC OF CIVIL CASES ACCORDING TO THE CATEGORIES OF DISPUTES

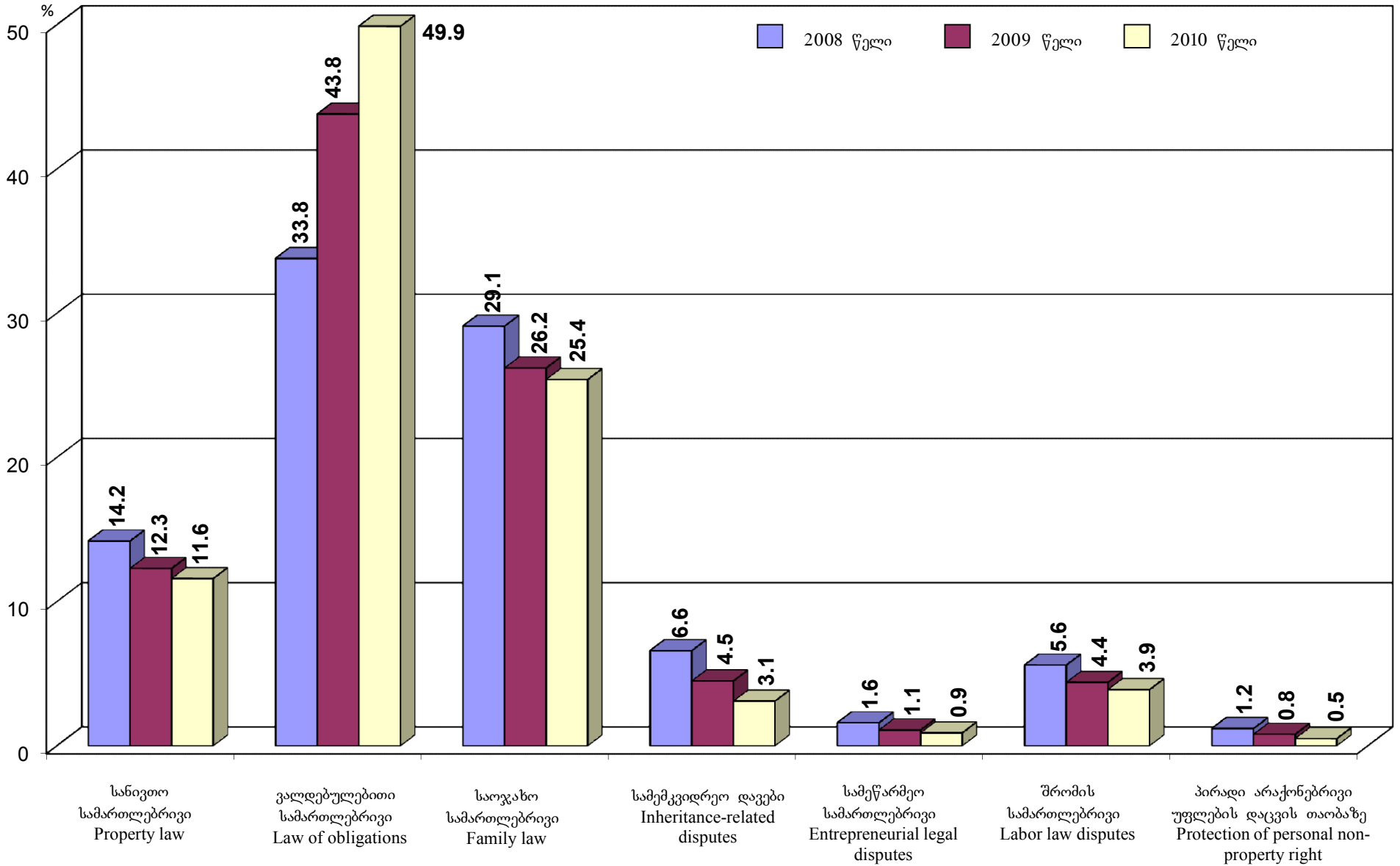
ღაპის კატეგორია	2008			2009			2010			Category of Dispute
	შეღვიღა Filed	ღამთაგრაღა Completed	მ. დ. გაღაწეგვიღიღების გამოღანიღ Among them examined through making of decision	შეღვიღა Filed	ღამთაგრაღა Completed	მ. დ. გაღაწეგვიღიღების გამოღანიღ Among them examined through making of decision	შეღვიღა Filed	ღამთაგრაღა Completed	მ. დ. გაღაწეგვიღიღების გამოღანიღ Among them examined through making of decision	
სულ სამოქალაქო საქმეები მათ შორის:	19958	24513	15926	22612	23029	14590	31167	30332	19763	Total civil cases Among them:
სასარჩელო წარმოების საქმეები მათ შორის:	9599	12796	6949	13927	14414	8140	19468	18646	10882	Cases of adversary proceedings Among them:
სანივთო სამართლებრივი	1359	1827	759	1712	1923	894	2261	2203	1082	Property law
ვალდებულებითი სამართლებრივი	3246	5024	2470	6095	6285	3256	9673	9248	5250	Law of obligations
ინტელექტუალური სამართლებრივი	24	51	22	17	54	34	95	52	27	Intellectual property disputes
საოჯახო სამართლებრივი	2797	3213	2245	3650	3584	2559	4952	4505	3153	Family law
სამემკვიდრეო ღაპები	634	723	373	630	664	335	611	641	307	Inheritance-related disputes
სამეწარმეო სამართლებრივი	158	269	125	156	170	73	172	254	115	Entrepreneurial legal disputes
შრომის სამართლებრივი	533	648	419	613	610	349	761	753	416	Labor law disputes
პირადი არაქონებრივი უფლებების ღაცვის თაობაზე	111	180	87	107	139	76	89	111	53	Protection of personal non-property right
წარმოება რეკეტული ქონების ჩამორთმევისა და სახელმწიფოსათვის გაღაცემასთან ღაკავშირებით	3	2	1	3	4	3	2	2	2	Proceedings related to the seizure of racketeer property and transmission to the State
სხვა სასარჩელო საქმეები	734	859	448	944	981	561	852	877	477	Other adversary proceedings
გამარტევიღული წარმოების საქმეები	1148	1364	1133	2013	2064	1688	4808	4884	4188	Cases of summary proceeding
უღავო წარმოების საქმეები	9211	10353	7844	6672	6551	4762	6891	6802	4693	Cases of non-adversarial proceedings

შემოსული საქმეების დინამიკა
DYNAMIC OF FILED CASES

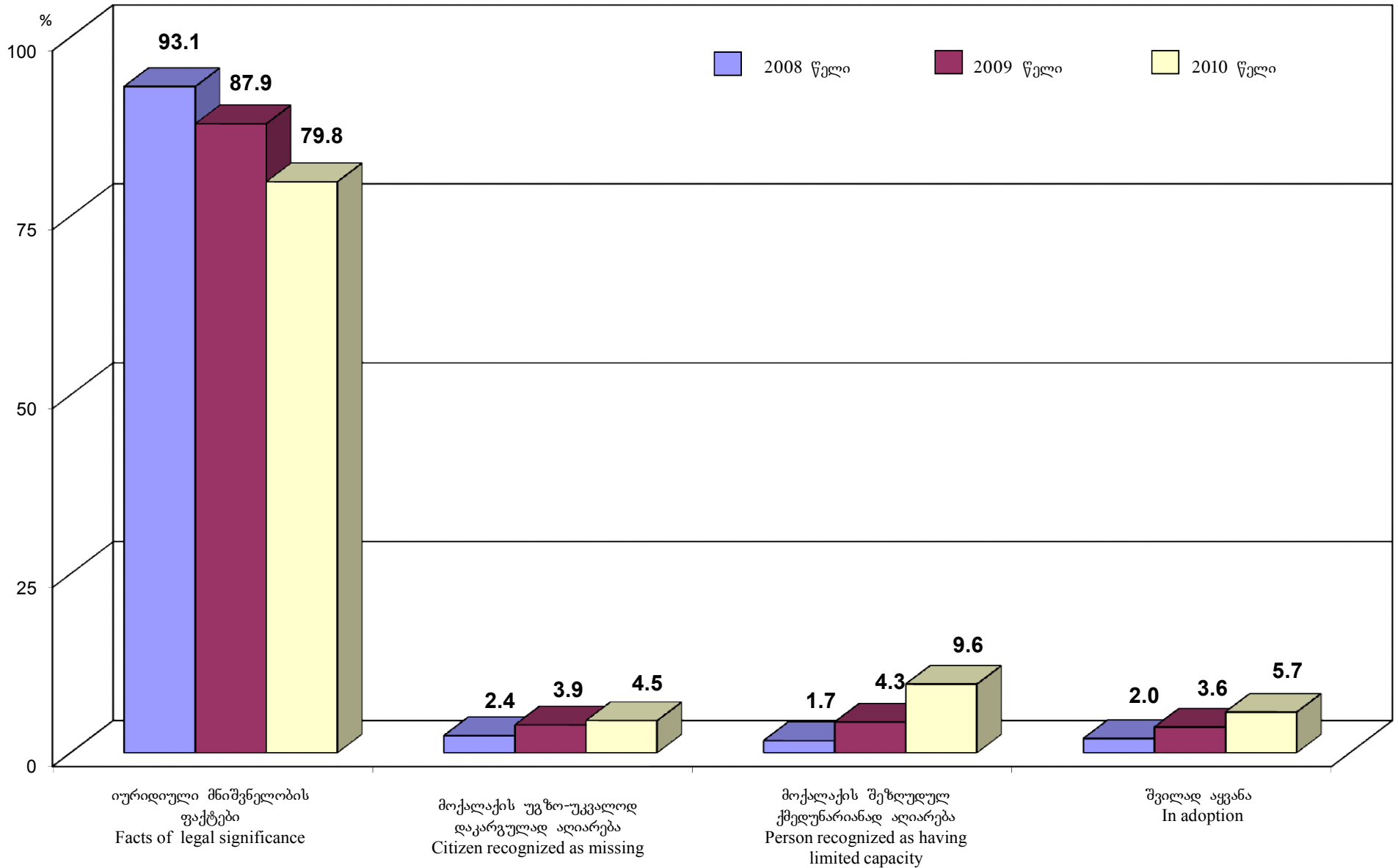
	2008	2009	2010
სულ სამოქალაქო საქმეები TOTAL CIVIL CASES მათ შორის: Among them:	19958	22612	31167
სასარჩელო წარმოება Adversary proceedings	9599	13927	19468
გამარტივებული წარმოება Summary proceeding	1148	2013	4808
უღავეო წარმოება Non-adversarial proceedings	9211	6672	6891



შემოსული სასარჩელო საქმეების სტრუქტურა, პროცენტობით
STRUCTURE OF FILED CASES OF ADVERSARIAL PROCEEDINGS, BY PERCENTAGE

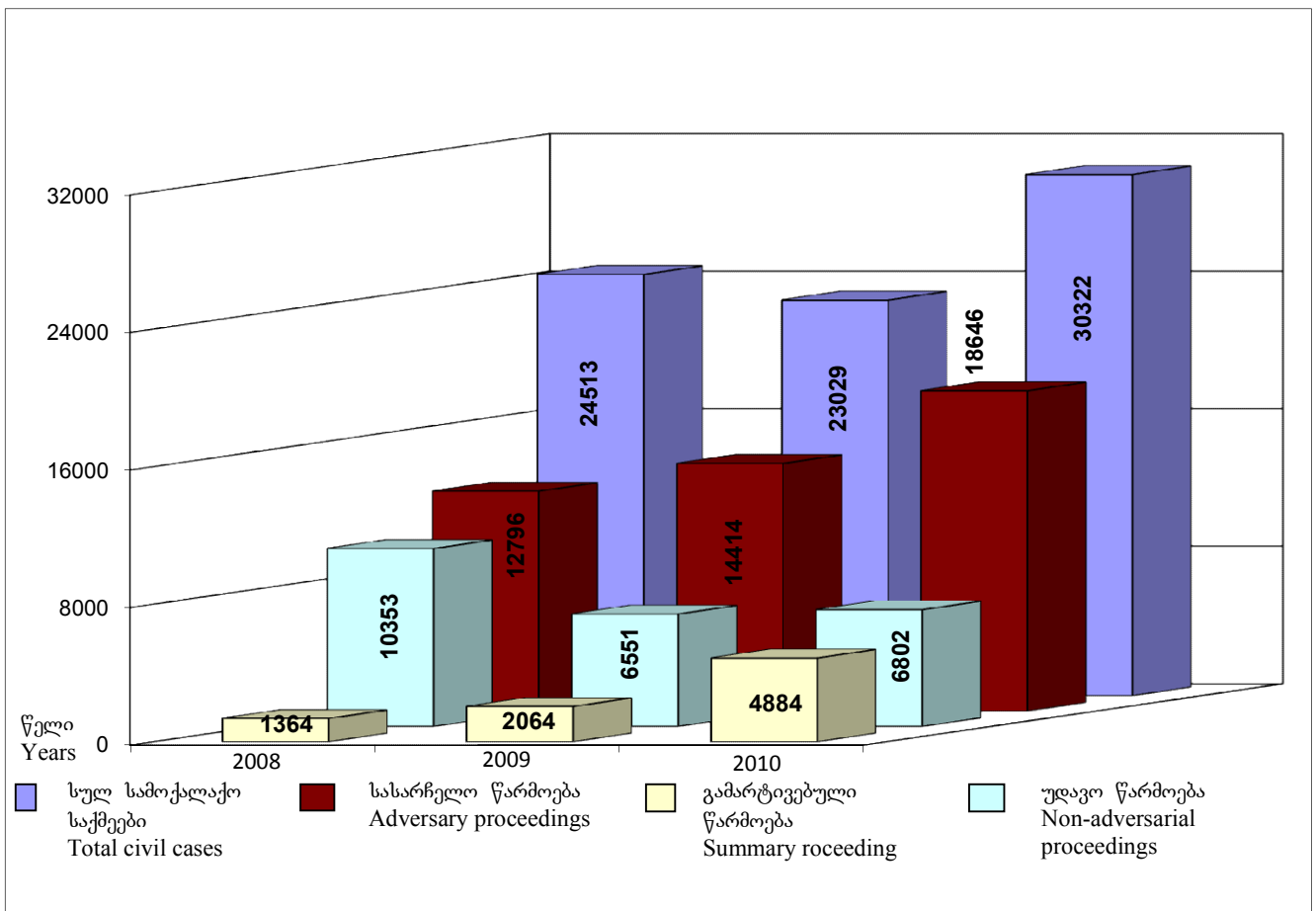


შემოსული უღავმო წარმოების საქმეების სტრუქტურა, პროცენტობით
STRUCTURE OF FILED CASES OF NON-ADVERSARIAL PROCEEDINGS, BY PERCENTAGE



დამთავრებული საქმეების დინამიკა
DYNAMIC OF COMPLETED CASES

	2008	2009	2010
სულ სამოქალაქო საქმეები TOTAL CIVIL CASES მათ შორის: Among them:	24513	23029	30332
სასარჩელო წარმოება Adversary proceedings	12796	14414	18646
გამარტივებული წარმოება Summary proceeding	1364	2064	4884
უდავო წარმოება Non-adversarial proceedings	10353	6551	6802



სამოქალაქო საქმეების მოძრაობა I ინსტანციის სასამართლოების მიხედვით (2010 წელი)
MOVEMENT OF CIVIL CASES ACCORDING TO THE COURTS OF FIRST INSTANCE (2010)

სასამართლო	განსახილველი იყო Cases were filed for trial	მ.შ. შემოვიდა საანგარიშო პერიოდში Total filed in the period of report	დამთავრდა Total completed		მათ შორის Among them										დაუმთავრებელ საქმეთა % სულ განსახილველ საქმეებში % of uncompleted cases among ones to be heard	Name of Court
					უარი ეთქვა მღებზე Rejected		განხილულია გადაწყვეტილების გამოტანით Examined through delivering a decision		შეწყვეტილია წარმოებით Terminated		დატოვებულია სარჩელი განუხილველად Remained unexamined		გადაეცა სხვა სასამართლოს საქმეებში Transferred to other court			
					საქმი case	%	საქმი case	%	საქმი case	%	საქმი case	%	საქმი case	%		
1	2	3	4	5	6	7	8	9	10	11	12	13	14	15	16	17
სულ საქართველოში	36009	31167	30332	84.2	4696	15.5	19763	65.2	1968	6.5	3670	12.1	235	0.8	15.4	TOTAL FOR GEORGIA
მათ შორის:																Among them:
თბილისის საქალაქო	16669	13893	13256	79.5	3160	23.8	7298	55.1	1004	7.6	1738	13.1	56	0.4	20.3	Tbilisi City
ოზურგეთის გს	569	517	493	86.6	17	3.4	409	83.0	31	6.3	34	6.9	2	0.4	13.2	Ozurgeti GC
ლანჩხუთის მს	122	116	119	97.5	3	2.5	87	73.1	4	3.4	19	16.0	6	5.0	2.5	Lanchkhuti MC
ჩოხატაურის მს	120	118	113	94.2	1	0.9	99	87.6			8	7.1	5	4.4	5.8	Chokhatauri MC
სულ გურიის სასამართლოები	811	751	725	89.4	21	2.9	595	82.1	35	4.8	61	8.4	13	1.8	10.5	Total for Guria
ქუთაისის საქალაქო	2048	1833	1802	88.0	212	11.8	1257	69.8	81	4.5	231	12.8	21	1.0	11.8	Kutaisi City
ტყეხულის მს	79	70	76	96.2	3	3.9	51	67.1	5	6.6	8	10.5	9	11.8	3.8	Tkibuli MC
წყალტუბოს მს	349	323	342	98.0	3	0.9	285	83.3	14	4.1	27	7.9	13	3.8	2.0	Tskaltubo MC
ბაღდათის მს	79	74	77	97.5	7	9.1	60	77.9	2	2.6	3	3.9	5	6.5	2.5	Baghdati MC
ვანის რს	70	66	66	94.3	1	1.5	54	81.8	7	10.6	4	6.1			5.7	Vani DC
ზესტაფონის გს	578	525	457	79.1	47	10.3	348	76.1	27	5.9	29	6.3	6	1.3	16.6	Zestaponi GC
თერჯოლის მს	65	57	56	86.2	4	7.1	43	76.8	5	8.9	4	7.1			10.8	Terjola MC
ხარაგაულის მს	43	37	35	81.4	4	11.4	24	68.6	3	8.6	2	5.7	2	5.7	18.6	Kharagauli MC
სამტრედიის რს	254	241	246	96.9	29	11.8	178	72.4	16	6.5	23	9.3			3.1	Samtredia DC
საჩხერის გს	278	258	256	92.1	27	10.5	168	65.6	20	7.8	40	15.6	1	0.4	6.1	Sachkhre GC
ჭიათურის მს	78	75	73	93.6	6	8.2	48	65.8	11	15.1	7	9.6	1	1.3	6.4	Chiatura MC
ხონის რს	115	112	104	90.4	13	12.5	85	81.7	1	1.0	5	4.8			9.6	Khoni DC
სულ იმერეთის სასამართლოები	4036	3671	3590	88.9	356	9.9	2601	72.5	192	5.3	383	10.7	58	1.6	10.2	Total for Imereti
თელავის გს	741	649	648	87.4	25	3.9	518	79.9	42	6.5	63	9.7			12.4	Telavi GC
ახმეტის მს	135	129	124	91.9			114	91.9			10	8.1			8.1	Akhmeta MC
გურჯაანის მს	313	296	292	93.3	8	2.7	265	90.8	7	2.4	10	3.4	2	0.7	6.7	Gurjaani MC
ლაგოდეხის რს	188	166	160	85.1	7	4.4	129	80.6	6	3.8	16	10.0	2	1.3	13.8	Lagodekhi DC
საგარეჯოს რს	194	181	165	85.1	23	13.9	119	72.1	15	9.1	8	4.8			14.9	Sagarejo DC

1	2	3	4	5	6	7	8	9	10	11	12	13	14	15	16	17
სიღნაღის რს	256	229	225	87.9	18	8.0	164	72.9	10	4.4	31	13.8	2	0.8	12.1	Sighnaghi DC
ყვარლის რს	231	211	191	82.7	2	1.0	149	78.0	12	6.3	28	14.7			17.3	Kvareli DC
დედოფლისწყაროს რს	250	222	209	83.6	9	4.3	136	65.1	21	10.0	38	18.2	5	2.4	16.4	Dedoplistskaro DC
სულ კახეთის სასამართლოები	2308	2083	2014	87.3	92	4.6	1594	79.1	113	5.6	204	10.1	11	0.5	12.6	Total for Kakheti
მცხეთის გს	601	533	523	87.0	73	14.0	386	73.8	19	3.6	45	8.6			11.6	Mtskheta GC
ღუშეთის მს	127	121	104	81.9	8	7.7	80	76.9	7	6.7	9	8.7			1.6	Dusheti MC
თიანეთის მს	48	43	45	93.8	5	11.1	39	86.7			1	2.2			4.2	Tianeti MC
ყაზბეგის მს	76	75	76	100.0	7	9.2	54	71.1	4	5.3	10	13.2	1	1.3		Kazbegi MC
ახალგორის მს																Akhalgori MC
სულ მცხეთა-თიანეთის სასამართლოები	852	772	748	87.8	93	12.4	559	74.7	30	4.0	65	8.7	1	0.1	8.7	Total for Mtskheta- Mtianeti
ამბროლაურის გს	87	74	84	96.6	7	8.3	68	81.0	5	6.0	3	3.6	1	1.1	3.4	Ambrolauri GC
ონის მს	36	34	36	100.0			33	91.7			3	8.3				Oni MC
ლენტეხის რს	57	57	57	100.0	1	1.8	55	96.5			1	1.8				Lentekhi DC
ცაგერის რს	139	138	136	97.8	2	1.5	111	81.6	17	12.5	6	4.4			2.2	Tsageri DC
სულ რაჭა-ლეჩხუმისა და ქვემო სვანეთის სასამართლოები	319	303	313	98.1	10	3.2	267	85.3	22	7.0	13	4.2	1	0.3	1.9	Total for Racha- Lechkhumi and Kvemo Svaneti
ფოთის საქალაქო	602	547	563	93.5	21	3.7	451	80.1	42	7.5	49	8.7			6.1	Poti City
აბაშის რს	68	65	65	95.6	2	3.1	56	86.2			7	10.8			4.4	Abasha DC
მარტვილის რს	256	245	239	93.4	5	2.1	197	82.4	12	5.0	24	10.0	1	0.4	6.3	Martvili DC
ზუგდიდის რს	708	644	575	81.2	35	6.1	460	80.0	18	3.1	58	10.1	4	0.6	18.2	Zugdidi DC
მესტიის რს	6	6	6	100.0	1	16.7	5	83.3								Mestia DC
სენაკის რს	239	224	214	89.5	23	10.7	165	77.1	5	2.3	20	9.3	1	0.5	9.6	Senaki DC
წალენჯიხის რს	132	128	114	86.4	1	0.9	97	85.1	4	3.5	12	10.5			13.6	Tsalenjikha DC
ჩხოროწყუს რს	77	74	66	85.7	10	15.2	49	74.2	1	1.5	6	9.1			14.3	Chkhorotsku DC
ხობის რს	131	120	100	76.3			87	87.0	4	4.0	8	8.0	1	0.8	23.7	Khobi DC
სულ სამეგრელოსა და ზემო სვანეთის სასამართლოები	2219	2053	1942	87.5	98	5.0	1567	80.7	86	4.4	184	9.5	7	0.4	12.1	Total for Samegrelo and Zemo Svaneti
ახალციხის გს	529	460	473	89.4	60	12.7	327	69.1	31	6.6	52	11.0	3	0.6	10.4	Akhaltshikhe GC
ადიგენის მს	19	19	19	100.0			18	94.7	1	5.3						Adigeni MC
ასპინძის მს	26	26	25	96.2	1	4.0	22	88.0			1	4.0	1	4.0	3.8	Aspindza MC
ბორჯომის მს	115	114	113	98.3	10	8.8	90	79.6	1	0.9	12	10.6			1.7	Borjomi MC

1	2	3	4	5	6	7	8	9	10	11	12	13	14	15	16	17
ახალქალაქის გს	248	222	217	87.5	23	10.6	125	78.7	21	9.7	47	21.7	1	0.5	12.5	Akhalkalaki GC
ნინოწმინდის მს	28	26	22	78.6	3	13.6	18	81.8	1	4.5					21.4	Ninotsminda MC
სულ სამცხე-ჯავახეთის სასამართლოები	965	867	869	90.1	97	11.2	600	69.0	55	6.3	112	12.9	5	0.6	9.8	Total for Samtskhe- Javakheti
გორის გს	1187	1049	1003	84.5	86	8.6	682	68.0	60	6.0	159	15.9	16	1.6	15.5	Gori GC
კასპის მს	187	176	162	86.6	17	10.5	131	80.9	6	3.7	8	4.9			13.4	Kaspi MC
ხაშურის გს	597	541	562	94.1	70	12.5	405	72.1	37	6.6	40	7.1	10	1.8	5.9	Khashuri GC
ქარელის მს	88	74	77	87.5	6	7.8	61	79.2	4	5.2	5	6.5	1	1.1	12.5	Kareli MC
სულ შიდა ქართლის სასამართლოები	2059	1840	1804	87.6	179	9.9	1279	70.9	107	5.9	212	11.8	27	1.5	12.4	Total for Shida Kartli
რუსთავის საქალაქო	920	743	778	84.6	138	17.7	440	56.6	65	8.4	135	17.4			15.2	Rustavi City
ბოლნისის გს	421	364	346	82.2	15	4.3	266	76.9	16	4.6	47	13.6	2	0.5	17.8	Bolnisi GC
მარნეულის მს	140	128	120	85.7	2	1.7	98	81.7	4	3.3	16	13.3			14.3	Marneuli MC
დმანისის მს	24	23	20	83.3			16	80.0			4	20.0			16.7	Dmanisi MC
გარდაბანის რს	365	312	308	84.4	53	17.2	142	46.1	31	10.1	77	25.0	5	1.4	15.6	Gardabani DC
თეთრიწყაროს რს	86	79	82	95.3	3	3.7	62	75.6	9	11.0	5	6.1	3	3.7	4.7	Tetritskaro DC
წალკის რს	81	77	60	74.1	21	35.0	27	45.0	1	1.7	11	18.3			25.9	Tsalka DC
სულ ქვემო ქართლის სასამართლოები	2037	1726	1714	84.1	232	13.5	1051	61.3	126	7.4	295	17.2	10	0.6	15.8	Total for Kvemo Kartli
ბათუმის გს	2021	1636	1762	87.2	256	14.5	1112	63.1	146	8.3	241	13.7	7	0.4	12.8	Batumi City
ქობულეთის მს	484	464	446	92.1	6	1.3	392	87.9	9	2.0	29	6.5	10	2.2	7.9	Kobuleti MC
ხელვაჩაურის გს	740	676	688	93.0	52	7.6	503	73.1	32	4.7	83	12.1	18	2.6	6.4	Khelvachauri GC
ხულოს მს	62	60	60	96.8	2	3.3	52	86.7			3	5.0	3	5.0	3.2	Khulo MC
ქედის მს	39	37	39	100.0	1	2.6	30	76.9	4	10.3	2	5.1	2	5.1		Keda MC
შუაქევის მს	68	66	67	98.5			58	86.6	6	9.0	2	3.0	1	1.5	1.5	Shuakhevi MC
სულ აჭარის სასამართლოები	3414	2939	3062	89.7	317	10.4	2147	70.1	197	6.4	360	11.8	41	1.3	10.2	Total for Adjara
სოხუმის საქალაქო	226	178	203	89.8	33	16.3	127	62.6	1	0.5	37	18.2	5	2.5	10.2	Sokhumi City
გალი-გულრიფშის რს	94	91	92	97.9	8	8.7	78	84.8			6	6.5			2.1	Gali-Gulripshi DC
სულ აფხაზეთის სასამართლოები	320	269	295	92.2	41	13.9	205	69.5	1	0.3	43	14.6	5	1.7	7.8	Total for Abkhazia

საქართველო საქმეთა სააპელაციო ფონით განსაჩივრება

APPEAL OF CIVIL CASES

(2010 წელი)

სასამართლოს დასახელება	დამთავრებულია (საქმე) Completed cases	გასაჩივრდა Filed	%	Court
1	2	3	4	5
სულ	30099	2763	9.2	Total
თბილისის საქალაქო	13201	1467	11.1	Tbilisi City
ოზურგეთის გს	491	27	5.5	Ozurgeti GC
ლანჩხუთის მს	113	6	5.3	Lanchkhuti MC
ჩოხატაურის მს	108	3	2.8	Chokhatauri MC
ქუთაისის საქალაქო	1781	190	10.7	Kutaisi City
ტყიბულის მს	67	3	4.5	Tkibuli MC
წყალტუბოს მს	329	11	3.3	Tskaltubo MC
ბაღდათის მს	72	6	8.3	Baghdati MC
ვანის რს	66	3	4.5	Vani DC
ზესტაონის გს	451	42	9.3	Zestaponi GC
თერჯოლის მს	56	3	5.4	Terjola MC
ხარაგაულის მს	33	2	6.1	Kharagauli MC
სამტრედიის რს	248	11	4.4	Samtredia DC
საჩხერის გს	255	15	5.9	Sachkhere GC
ჭიათურის მს	72	2	2.8	Chiatura MC
ხონის რს	104	2	1.9	Khoni DC
თელავის გს	648	58	9.0	Telavi GC
ახმეტის მს	124	3	2	Akhmeta MC
გურჯაანის მს	290	3	1.0	Gurjaani MC
ლაგოდეხის რს	159	5	3.1	Lagodekhi DC
საგარეჯოს რს	165	19	11.5	Sagarejo DC
სიღნაღის რს	223	23	10.3	Sighnaghi DC
ყვარლის რს	191	4	2.1	Kvareli DC
დედოფლისწყაროს რს	204	10	4.9	Dedoplistskaro DC
მცხეთის გს	525	56	10.7	Mtskheta GC
დუშეთის მს	104	7	6.7	Dusheti MC
თიანეთის მს	45	3		Tianeti MC
ყაზბეგის მს	75	1	1	Kazbegi MC
ამბროლაურის გს	83	3	3.6	Ambrolauri GC
ონის მს	36			Oni MC

გაგრძელება continued

1	2	3	4	5
ლენტეხის რს	57			Lentekhi DC
ცაგერის რს	136			Tsageri DC
ფოთის საქალაქო	563	29	5.2	Poti City
აბაშის რს	65	2	3.1	Abasha DC
მარტვილის რს	238	7	2.9	Martvili DC
ზუგდიდის რს	571	47	8.2	Zugdidi DC
მესტიის რს	6			Mestia DC
სენაკის რს	213	12	5.6	Senaki DC
წალენჯიხის რს	114	7	6.1	Tsalenjikha DC
ჩხოროწყეუს რს	66	7	10.6	Chkhorotsku DC
ხობის რს	99	6	6.1	Khobi DC
ახალციხის გს	470	50	10.6	Akhaltsikhe GC
ადიგენის მს	19			Adigeni MC
ასპინძის მს	24			Aspindza MC
ბორჯომის მს	113			Borjomi MC
ახალქალაქის გს	216	14	6.5	Akhalkalaki GC
ნინოწმინდის მს	22			Ninotsminda MC
გორის გს	987	42	4.3	Gori GC
კასპის მს	148	3	2.0	Kaspi MC
ხაშურის გს	558	41	7.3	Khashuri GC
ქარელის მს	76	2	2.6	Kareli MC
რუსთავის საქალაქო	781	53	6.8	Rustavi City
ბოლნისის გს	344	59	17.2	Bolnisi GC
მარნეულის მს	120	5	4.2	Marneuli MC
დმანისის მს	20			Dmanisi MC
გარდაბნის რს	303	19	6.3	Gardabani DC
თეთრიწყაროს რს	79	4	5.1	Tetritskaro DC
წალკის რს	60	4	6.7	Tsalka DC
ბათუმის საქალაქო	1755	267	15.2	Batumi City
ქობულეთის მს	436	4	0.9	Kobuleti MC
ხელვაჩაურის გს	670	76	11.3	Khelvachauri GC
ხულოს მს	58	5	8.6	Khulo MC
ქედის მს	37	3	8.1	Keda MC
შუახევის მს	66	4	6.1	Shuakhevi MC
სოხუმის რს	198			Sokhumi DC
გალის რს	92	3	3.3	Gali DC

საქართველოში დავების ინტენსივობის მაჩვენებელი მოსახლეობის 10000 კაცზე გაანგარიშებით

INTENSITY INDEX OF CIVIL DISPUTES ACCORDING TO THE CALCULATION OF 10000 CITIZENS

რეგიონი Region	2001	2002	2003	2004	2005	2006	2007	2008	2009	2010
სულ საქართველო TOTAL FOR GEORGIA	75	67	61	54	57	50	54	39	44	70
თბილისი Tbilisi	93	90	97	79	65	54	53	46	68	121
გურია Guria	34	52	40	31	30	32	37	36	31	54
იმერეთი Imereti	55	47	37	35	37	31	35	31	33	52
კახეთი Kakheti	82	61	46	40	53	47	61	42	37	51
მცხეთა-მთიანეთი Mtskheta-Mtianeti	68	59	44	46	52	60	70	48	38	71
რაჭა-ლეჩხუმი და ქვემო სვანეთი Racha-Lechkhumi and Kvemo Svaneti	89	70	94	42	61	74	63	51	27	64
სამეგრელო-ზემო სვანეთი Samegrelo-Zemo Svaneti	39	38	28	34	53	45	47	34	36	43
სამცხე-ჯავახეთი Samtskhe-Javakheti	57	48	44	42	42	39	45	26	27	41
შიდა ქართლი Shida Kartli	49	44	36	38	45	61	31	40	38	59
ქვემო ქართლი Kvemo Kartli	92	80	50	45	42	35	58	23	37	35
აფხაზეთის ა/რ* Aphkhazia Aut. Republic*										
აჭარის ა/რ Achara Aut. Republic	40	45	47	54	68	56	68	46	47	76

* მოსახლეობის რაოდენობის არარსებობის გამო, მოცემული მაჩვენებელი გაანგარიშებული არ არის

* Due to the absence of quantity of population, the given index isn't calculated

**სააკაველაციო და კერძო საჩივრებით შემოსულ სამოქალაქო საქმეებზე
გადაწყვეტილებათა გადასინჯვის შედეგები (2010 წელი)**

RESULTS OF REVIEW OF DECISIONS ON CIVIL CASES FILED BY APPELLATE AND PRIVATE CLAIMS (2010)

სასამართლო	დამთავრდა საქმე სააკაველაციო საჩივრით Completed with appellate claim	მათ შორის Among them						მათ შორის Among them				დამთავრდა საქმე კერძო საჩივრით Completed with private claim	მათ შორის Among them			Name of Court
		დატოვებულია განუხილველად Remained unexamined		დარჩა უცვლელად Remained unchanged		გაუქმდა სულ Total terminated		დ/ს სჯელაბალი ტანხილვისათვის Returned to the court for re-hearing	შეწყდა Terminated	დამთავრდა მორიგებით Resolved through settlement	გამოტანილია ახალი გადაწყვეტილება Delivered a new decision		დატოვებულია განუხილველად Remained unexamined	დაკმაყოფილდა Satisfied	უარი უიქა Rejected	
		საქმე case	%	საქმე case	%	საქმე case	%	საქმე case	საქმე case	საქმე case	საქმე case		საქმე case	საქმე case	საქმე case	
1	2	3	4	5	6	7	8	9	10	11	12	13	14	15	16	17
სულ რაიონული და სამხალაქო	2310	683	29.6	917	39.7	710	30.7	68	64	139	439	1643	324	372	947	ALL DISTRICT AND CITY COURTS
მათ შორის:																Among them:
თბილისის საქალაქო	1139	353	31.0	501	44.0	285	25.0	28	37	72	148	1026	206	195	625	Tbilisi City
ოზურგეთის გს	25	5	20.0	5	20.0	15	60.0	3	2	1	9	17	4	3	10	Ozurgeti GC
ლანჩხუთის მს	6	2	33.3	1	16.7	3	50.0				3	1			1	Lanchkhuti MC
ჩოხატაურის მს												1		1		Chokhatauri MC
სულ გურიის სასამართლოები	31	7	22.6	6	19.4	18	58.1	3	2	1	12	19	4	4	11	Total for Guria
ქუთაისის საქალაქო	166	41	24.7	55	33.1	70	42.2	3	3	9	55	79	15	29	35	Kutaisi City
ტყიბულის მს	5	1	20.0	1	20.0	3	60.0				3	1		1		Tkibuli MC
ბაღდათის მს	8	3	37.5	1	12.5	4	50.0				4	4	3	1		Tskaltubo MC
წყალტუბოს მს	9	2	22.2	4	44.4	3	33.3				3	2	1		1	Baghdati MC
ვანის რს	6	1	16.7	2	33.3	3	50.0	1		1	1					Vani DC
ზესტაფონის გს	42	11	26.2	24	57.1	7	16.7	1			6	25	4	9	12	Zestaponi GC
თერჯოლის მს	2			2	100.0											Terjola MC
ხარაგაულის მს	2			2	100.0							1			1	Kharagauli MC
სამტრედიის რს	15	2	13.3	5	33.3	8	53.3	1	1	1	5	2			2	Samtredia DC
საჩხერის გს	13	4	30.8	5	38.5	4	30.8	1			3	4	2	1	1	Sachkhere GC
ჭიათურის მს																Chiatura MC
ხონის რს	7			3	42.9	4	57.1			1	3					Khoni DC
სულ იმერეთის სასამართლოები	275	65	23.6	104	37.8	106	38.5	7	4	12	83	118	25	41	52	Total for Imereti
თელავის გს	23	8	34.8	6	26.1	9	39.1	3	1	1	4	22	6	7	9	Telavi GC
ახმეტის მს	8	3	37.5	2	25.0	3	37.5	1			2					Akhmeta MC
გურჯაანის მს	20	5	25.0	9	45.0	6	30.0		2	2	2	4	1		3	Gurjaani MC
ლაგოდეხის რს	3	2	66.7			1	33.3		1			2		1	1	Lagodekhi DC

1	2	3	4	5	6	7	8	9	10	12	11	13	14	15	16	17
საგარეჯოს რს	15	3	20.0	7	46.7	5	33.3			2	3	3			3	Sagarejo DC
სიღნაღის რს	20	5	25.0	10	50.0	5	25.0			2	3	18	1	5	12	Sighnaghi DC
ყვარლის რს	3			3	100.0											Kvareli DC
დედოფლისწყაროს რს	11	3	27.3	3	27.3	5	45.5			4	1	9		5	4	Dedoplistskaro DC
სულ კახეთის სასამართლოები	103	29	28.2	40	38.8	34	33.0	4	4	11	15	58	8	18	32	Total for Kakheti
მცხეთის გს	44	8	18.2	25	56.8	11	25.0	2	1	2	6	24	7	2	15	Mtskheta GC
დუშეთის მს	1					1	100.0				1					Dusheti MC
თიანეთის მს																Tianeti MC
ყაზბეგის მს																Kazbegi MC
ახალგორის მს																Akhgori MC
სულ მცხეთა-თიანეთის სასამართლოები	45	8	17.8	25	55.6	12	26.7	2	1	2	7	24	7	2	15	Total for Mtskheta- Mtianeti
ამბროლაურის გს	4	2	50.0			2	50.0				2					Ambrolauri GC
ონის მს																Oni MC
ლენტეხის რს																Lentekhi DC
ცაგერის რს												1	1			Tsageri DC
სულ რაჭა-ლეჩხუმისა და ქვემო სვანეთის სასამართლოები	4	2	50.0			2	50.0				2	1	1			Total for Racha- Lechkhumi and Kvemo Svaneti
ფოთის საქალაქო	28	8	28.6	8	28.6	12	42.9	1	1	3	7	19	1	7	11	Poti City
აბაშის რს	3	1	33.3	1	33.3	1	33.3				1	1		1		Abasha DC
მარტვილის რს	6	2	33.3	3	50.0	1	16.7				1					Martvili DC
ზუგდიდის რს	33	10	30.3	12	36.4	11	33.3		2	2	7	26	4	4	18	Zugdidi DC
მესტიის რს																Mestia DC
სენაკის რს	6	2	33.3	2	33.3	2	33.3			1	1	2			2	Senaki DC
წალენჯიხის რს	2	1	50.0	1	50.0							1			1	Tsalenjikha DC
ჩხოროწყუს რს	8	3	37.5	2	25.0	3	37.5	1			2	3		2	1	Chkhorotsku DC
ხობის რს	4			3	75.0	1	25.0			1						Khobi DC
სულ სამეგრელოსა და ზემო სვანეთის სასამართლოები	90	27	30.0	32	35.6	31	34.4	2	3	7	19	52	5	14	33	Total for Samegrelo and Zemo Svaneti
ახალციხის გს	45	14	31.1	15	33.3	16	35.6	3	2	4	7	22	6	8	8	Akhalsikhe GC
ადიგენის მს																Adigeni MC
ასპინძის მს	1	1	100.0									1			1	Aspindza MC
ბორჯომის მს																Borjomi MC

1	2	3	4	5	6	7	8	9	10	12	11	13	14	15	16	17
ახალქალაქის გს	13	4	30.8	5	38.5	4	30.8				4	5		2	3	Akhalkalaki GC
ნინოწმინდის მს																Ninotsminda MC
სულ სამცხე-ჯავახეთის სასამართლოები	59	19	32.2	20	33.9	20	33.9	3	2	4	11	28	6	10	12	Total for Samtskhe- Javakheti
გორის გს	46	14	30.4	17	37.0	15	32.6	2	1	6	6	24	5	4	15	Gori GC
კასპის მს	1			1	100.0											Kaspi MC
ხაშურის გს	36	10	27.8	17	47.2	9	25.0	1		3	5	24	6	3	15	Khashuri GC
ქარელის მს																Kareli MC
სულ შიდა ქართლის სასამართლოები	83	24	28.9	35	42.2	24	28.9	3	1	9	11	48	11	7	30	Total for Shida Kartli
რუსთავის საქალაქო	48	12	25.0	25	52.1	11	22.9		2	1	8	37	8	14	15	Rustavi City
ბოლნისის გს	34	12	35.3	11	32.4	11	32.4	1	1	3	6	23	2	7	14	Bolnisi GC
დმანისის მს																Mameuli MC
მარნეულის მს	12	2	16.7	4	33.3	6	50.0	3		1	2	2	1		1	Dmanisi MC
გარდაბნის რს	15	7	46.7	4	26.7	4	26.7		2		2	9	1	1	7	Gardabani DC
თეთრიწყაროს რს	9	4	44.4	2	22.2	3	33.3				3	2			2	Tetritskaro DC
წალკის რს												4		2	2	Tsalka DC
სულ ქვემო ქართლის სასამართლოები	118	37	31.4	46	39.0	35	29.7	4	5	5	21	77	12	24	41	Total for Kvemo Kartli
ბათუმის საქალაქო	260	79	30.4	84	32.3	97	37.3	7	3	13	74	154	35	44	75	Batumi City
ქობულეთის მს	14	2	14.3	4	28.6	8	57.1			1	7	1			1	Kobuleti MC
ხელვაჩაურის გს	68	22	32.4	13	19.1	33	48.5	5	1	2	25	31	4	12	15	Khelvachauri GC
ხულოს მს	3	3	100.0									1			1	Khulo MC
ქედის მს	2	1	50.0			1	50.0				1					Keda MC
შუახევის მს	7	4	57.1	1	14.3	2	28.6				2	1		1		Shuakhevi MC
სულ აჭარის სასამართლოები	354	111	31.4	102	28.8	141	39.8	12	4	16	109	188	39	57	92	Total for Adjara
სოხუმის საქალაქო	7			5	66.7	2	33.3		1		1					Gali-Gulripshi DC
გაღი-გუღორიფშის რს	2	1	50.0	1	50.0							4			4	Gagra-Gudauti DC
სულ აფხაზეთის სასამართლოები	9	1	11.1	6	66.7	2	22.2		1		1	4			4	Total for Abkhazia

სამოქალაქო საქმეებზე სააკველაციო საჩივრების მოძრაობა სააკველაციო სასამართლოების მიხედვით
MOVEMENT OF APPEALS ON CIVIL CASES ACCORDING TO THE COURTS OF APPEAL

სასამართლო Court	2002		2003		2004		2005		2006		2007		2008		2009		2010	
	შეზღვევა Filed	განიხილეს Heard	შეზღვევა Filed	განიხილეს Heard	შეზღვევა Filed	განიხილეს Heard	შეზღვევა Filed	განიხილეს Heard	შეზღვევა Filed	განიხილეს Heard	შეზღვევა Filed	განიხილეს Heard	შეზღვევა Filed	განიხილეს Heard	შეზღვევა Filed	განიხილეს Heard	შეზღვევა Filed	განიხილეს Heard
სულ TOTAL	2230	2027	2301	2111	2477	2195	2394	1934	1966	1581	1920	1953	1779	2161	2195	2150	2510	2310
თბილისი Tbilisi	1647	1465	1679	1543	1844	1611	1618	1290	1104	833	1161	1159	1146	1482	1530	1532	1723	1553
ქუთაისი Kutaisi	358	382	391	383	441	402	494	452	862	748	759	794	633	679	665	618	787	757
აჭარა Achara	221	176	229	184	181	173	277	187										
აფხაზეთი Abkhazia	4	4	2	1	11	9	5	5										

სამოქალაქო საქმეებზე კერძო საჩივრების მოძრაობა სააკველაციო სასამართლოების მიხედვით
MOVEMENT OF PRIVATE CLAIMS ON CIVIL CASES ACCORDING TO THE COURTS OF APPEAL

სასამართლო Court	2002		2003		2004		2005		2006		2007		2008		2009		2010	
	შეზღვევა Filed	განიხილეს Heard	შეზღვევა Filed	განიხილეს Heard	შეზღვევა Filed	განიხილეს Heard	შეზღვევა Filed	განიხილეს Heard	შეზღვევა Filed	განიხილეს Heard	შეზღვევა Filed	განიხილეს Heard	შეზღვევა Filed	განიხილეს Heard	შეზღვევა Filed	განიხილეს Heard	შეზღვევა Filed	განიხილეს Heard
სულ TOTAL	986	920	1055	989	1233	1139	1320	1008	1020	1100	1479	1324	1298	1445	1612	1535	1682	1643
თბილისი Tbilisi	718	713	801	755	953	870	907	724	737	838	1125	976	900	1075	1210	1165	1287	1261
ქუთაისი Kutaisi	215	155	168	154	171	166	215	189	283	262	354	348	398	370	402	370	395	382
აჭარა Achara	48	47	83	77	109	103	181	91										
აფხაზეთი Abkhazia	5	5	3	3			17	4										

სააკაპლაციო საჩივრების განხილვის შედეგები სამოქალაქო საქმეების მიხედვით
RESULTS OF APPEALS ACCORDING TO CIVIL CASES

	2002		2003		2004		2005		2006		2007		2008		2009		2010	
	საქმე case	%	საქმე case	%	საქმე case	%	საქმე case	%	საქმე case	%	საქმე case	%	საქმე case	%	საქმე case	%	საქმე case	%
დამთავრდა საქმე სააკაპლაციო საჩივრით CASES COMPLETED WITH APPELLATE CLAIM მათ შორის გადაწყვეტილება: Among them decisions	2027		2111		2195		1934		1581		1953		2161		2150		2310	
დატოვებულია განუხილველად remained unexamined	330	16.3	482	22.8	415	18.9	469	24.3	473	29.9	666	34.1	547	25.3	585	27.2	683	29.6
დატოვებულია უცვლელად remained unchanged	543	26.8	516	24.4	660	30.1	558	28.9	533	33.7	604	30.9	755	34.9	889	41.3	917	39.7
დაუბრუნდა სასამართლოს ხელახალი განხილვისათვის were returned to the court for re-hearing	190	9.4	207	9.8	235	10.7	167	8.6	97	6.1	117	6.0	138	6.4	99	4.6	68	2.9
შეწყდა were terminated	56	2.8	68	3.2	84	3.8	61	3.2	50	3.2	77	3.9	95	4.4	62	2.9	64	2.8
დამთავრდა მორიგებით were resolved through settlement	98	4.8	103	4.9	120	5.5	59	3.1	42	2.7	64	3.3	127	5.9	108	5.0	139	6.0
გამოტანილია ახალი გადაწყვეტილება was delivered a new decision	810	40.0	735	34.8	681	31.0	620	32.1	386	24.4	425	21.8	499	23.1	407	18.9	439	19.0

სამოქალაქო საქმეების საკასაციო წესით გასაჩივრების დინამიკა
DYNAMIC OF CIVIL CASES FILED BY THE RULE OF CASSATION

წლები Years	დამთავრდა აპელაციაში (აპელაცია, საოლქოს, ავტ. რესპ. და უზენ. სასამართლოს I ინსტანცია) Resolved at the court of appeals (appellate, district, Aut. Republic and Supreme Court's I instance)	შემოვიდა კასაციაში (საკასაციო საჩივარი და კერძო საჩივარი) Was filed to the Cassation (cassation claim and private claim)	გასაჩივრების % of claims
2006	2681	846	31,6
2007	3277	959	29,3
2008	3606	1088	30,2
2009	3685	884	24,0
2010	3953	952	24,1

უზენაესი სასამართლოს სამოქალაქო საქმეთა პალატაში
საკასაციო საჩივრების დასაშვებობის შემოწმების შესახებ
REVIEW OF CASSATION CLAIMS FOR ADMISSIBILITY AT THE CHAMBER
OF CIVIL CASES OF THE SUPREME COURT

	2010 წელი		2009 წელი	
	საქმე Case	%	საქმე Case	%
დამთავრდა საქმე საკასაციო საჩივრით Cases completed by cassation claim	858		876	
დასაშვებობა შემოწმებულია (სსსკ 391-ე მუხლი) Cases reviewed for admissibility (Article 391 of Civil Procedural Code of Georgia)	645	100,0	671	100,0
ცნობილია დაუშვებლად Cases recognized inadmissible	470	72,9	447	66,6
დაშვებულია განსახილველად Cases admitted for hearing	175	27,1	214	31,9
სსსკ 391-ე მუხლის მე-4 ნაწილითა და მე-5 ნაწილის "დ" ქვეპუნქტის შესაბამისად საგნობრივი პირობებით დაშვებული საჩივრები Claims recognized admissible according to the Article 391, part 4 and 5, sub clause "d" of the Civil Procedural Code of Georgia			10	1,5

სამოქალაქო საქმეებზე საკასაციო საჩივრების განხილვის შედეგები
RESULTS OF CASSATION CLAIMS HEARD ON CIVIL CASES

	2002		2003		2004		2005		2006		2007		2008		2009		2010	
	საქმე case	%	საქმე case	%	საქმე case	%	საქმე case	%	საქმე case	%	საქმე case	%	საქმე case	%	საქმე case	%	საქმე case	%
დამთავრდა სამე საკასაციო საჩივრით CASE COMPLETED WITH CASSATION CLAIM მათ შორის: Among them :	959		991		973		994		723		659		720		876		858	
დატოვებულია განუხილველად remained unexamined	163	17.0	152	15.3	154	15.8	207	20.8	225	31.1	192	29.1	177	24.6	187	21.3	167	19.5
ცნობილია დაუშვებლად were recognized inadmissible	X	X	X	X	X	X	X	X	122	16.9	260	39.5	315	43.8	447	51.0	470	54.8
დატოვებულია უცვლელად remained unchanged	447	46.6	466	47.0	472	48.5	454	45.7	206	28.5	105	15.9	96	13.3	71	8.1	88	10.3
დაუბრუნდა სასამართლოს ხელახალი განხილვისათვის were returned to the court for re-hearing	245	25.5	248	25.0	266	27.3	264	26.6	134	18.5	71	10.8	76	10.6	126	14.4	86	10.0
შეწყდა were terminated	18	1.9	30	3.0	28	2.9	34	3.4	15	2.1	1	0.2	7	1.0	3	0.3	3	0.3
დამთავრდა მორიგებით were resolved through settlement	12	1.3	20	2.0	15	1.5	17	1.7	9	1.2	21	3.2	27	3.8	23	2.6	19	2.2
გამოტანილია ახალი გადაწყვეტილება was delivered a new decision	74	7.7	75	7.6	38	3.9	18	1.8	12	1.7	9	1.4	22	3.1	19	2.2	25	2.9

**სამომქალაქო საქმეებზე გადაწყვეტილებათა სტაბილურობის
მარკინგული სააკვლაციო სასამართლოების მიხედვით**

**STABILITY INDEX OF DECISIONS ON CIVIL CASES ACCORDING TO THE COURTS
OF APPEAL**

	2004	2005	2006	2007	2008	2009	2010
საქართველო GEORGIA	64.3	66.5	76.5	84.5	81.7	80.5	84.5
თბილისი Tbilisi	63.8	66.6	75.3	85.8	83.0	84.3	85.2
ქუთაისი Kutaisi	65.5	66.8	80.6	83.1	79.4	72.4	82.9
აჭარა Achara	65.8	63.5					
აფხაზეთი Abkhazia	100.0	80.0					

