

ნაწილი III
სისხლის სამართლის საქმეები

შესავალი.	3
საქართველოს საერთო სასამართლოებში სისხლის სამართლის საქმეთა განხილვის დინამიკა	5
სისხლის სამართლის საქმეთა მოძრაობის დინამიკა დანაშაულის სახეების მიხედვით	8
სისხლის სამართლის საქმეების მოძრაობა I ინსტანციის სასამართლოების მიხედვით	11
სისხლის სამართლის საქმეთა სააპელაციო წესით გასაჩივრება	14
სისხლის სამართლის საქმეთა ინტენსივობის მაჩვენებელი მოსახლეობის 10000 კაცზე გაანგარიშებით	16
შემოსული და განაჩენის გამოტანით განხილული სისხლის სამართლის საქმეების დინამიკა	17
შემოსული და განაჩენის გამოტანით განხილული სისხლის სამართლის საქმეთა დინამიკა ზოგიერთი სახის დანაშაულის მიხედვით	18
მსჯავრდებულთა რაოდენობის დინამიკა დანაშაულის სახეების მიხედვით.	30
ნასამართლობის დინამიკა.	33
მსჯავრდებულთა რაოდენობა სასჯელის ღონისძიებების მიხედვით.	34
სასჯელის ღონისძიებათა დინამიკა.	35
თავისუფლების აღკვეთის ვადების დინამიკა.	41
მსჯავრდებულთა რაოდენობა სქესის, ასაკის, განათლების, საქმიანობისა და წარსული ნასამართლობის მიხედვით	42
მსჯავრდებულთა შემადგენლობა საქმიანობის მიხედვით.	44
მსჯავრდებულთა შემადგენლობა ასაკის მიხედვით.	45
არასრულწლოვან მსჯავრდებულთა რაოდენობის დინამიკა დანაშაულის სახეების მიხედვით.	46
არასრულწლოვან მსჯავრდებულთა განაწილება სქესის, ასაკისა და სასჯელის ღონისძიებების მიხედვით	47
I ინსტანციის სასამართლოს მიერ საპროცესო შეთანხმებით განხილული საქმეები.	48
საპროცესო შეთანხმებით გამოტანილი განაჩენების დინამიკა	48
I ინსტანციის სასამართლოების მიერ განხილული სისხლის სამართლის სხვა საქმეები.	49
I ინსტანციის სასამართლოების მიერ აღკვეთის ღონისძიებების შეფარდება.	50
I ინსტანციის სასამართლოების მიერ აღკვეთის ღონისძიებების შეფარდების დინამიკა	51
აღკვეთის ღონისძიებების შეფარდება 2011 წლის თვეების მიხედვით.	52
აღკვეთის ღონისძიებების სტრუქტურა	52
აღკვეთის ღონისძიებების შეფარდებაზე განხილული შუამდგომლობების დინამიკა.	53
I ინსტანციის სასამართლოების მიერ განხილული აღკვეთის ღონისძიებებზე საგამოძიებო ორგანოებისა და ადვოკატთა მიერ შემოტანილი შუამდგომლობები	54
სააპელაციო და კერძო საჩივრებით შემოსულ სისხლის სამართლის საქმეებზე განაჩენების გადასინჯვის შედეგები	56
სისხლის სამართლის საქმეებზე სააპელაციო საჩივრების მოძრაობა	59
სისხლის სამართლის საქმეებზე კერძო სააპელაციო საჩივრების მოძრაობა	59
სააპელაციო საჩივრების განხილვის შედეგები	60
სააპელაციო სასამართლოებში სისხლის სამართლის საქმეებზე სააპელაციო საჩივრების განხილვის შედეგები პროკურორის მოთხოვნის მიხედვით	61
სისხლის სამართლის საქმეების საკასაციო წესით გასაჩივრების დინამიკა.	62

უზენაესი სასამართლოს სისხლის სამართლის საქმეთა პალატაში საკასაციო საჩივრების დასაშვებობის შემოწმება	62
სისხლის სამართლის საქმეებზე საკასაციო საჩივრების განხილვის შედეგები.	63
უზენაესი სასამართლოს სისხლის სამართლის საქმეთა პალატაში საკასაციო საჩივრების განხილვის შედეგები პროკურორის მოთხოვნის მიხედვით	64
სისხლის სამართლის საქმეებზე განაჩენთა სტაბილურობის მაჩვენებელი სააპელაციო სასამართლოების მიხედვით	65

ნაწილი III

სისხლის სამართლის საქმეები

შესავალი

2011 წელს, 2010 წელთან შედარებით, I ინსტანციის სასამართლოებში შემოსული სისხლის სამართლის საქმეთა რაოდენობა შემცირდა 1502 საქმით, ანუ 9,5%-ით და შეადგინა 14264 საქმე, ხოლო სულ განხილულ საქმეთა რაოდენობა შემცირდა 2325 საქმით, ანუ 13,8%-ით და შეადგინა 14584 საქმე. 12,6%-ით, ანუ 16641 საქმიდან 14539 საქმემდე შემცირდა განაჩენის გამოტანით განხილული საქმეების რაოდენობა.

მიმდინარე წელს, 2010 წელთან შედარებით, წლის ბოლოს ნაშთად დარჩენილი საქმეების ხვედრითი წილი 8,9%-დან შემცირდა 7,7%-მდე.

2011 წელს, 2010 წელთან შედარებით, საპროცესო შეთანხმებით შემოსული საქმეების რაოდენობა შემცირდა 2,2%-ით, ხოლო საპროცესო შეთანხმების საფუძველზე განაჩენის გამოტანით განხილული საქმეების რაოდენობა შემცირდა 4,7%-ით. საპროცესო შეთანხმების საფუძველზე განაჩენის გამოტანით განხილული საქმეების ხვედრითი წილი სულ განაჩენის გამოტანით განხილულ საქმეებში გასული წლის 80,2%-დან გაიზარდა 2011 წლის 87,5%-მდე.

2011 წელს მსჯავრდებული 18153 პირიდან:

- თავისუფლების აღკვეთა შეეფარდა 7454 პირს (სულ მსჯავრდებულთა 41,1%, 2010 წელს – 45,8%);
- პირობითი მსჯავრი - 9498 პირს (შესაბამისად, 52,3% და 47,6%);
- ჯარიმა - 1118 პირს (6,2% და 6,5%);

2011 წელს გამამართლებელი განაჩენი გამოტანილია 56 პირის მიმართ (48 პირით, ანუ 7-ჯერ მეტი, ვიდრე 2010 წელს), ხოლო 41 პირის მიმართ საქმე შეწყდა (199 პირით, ანუ 82,9%-ით ნაკლები).

2011 წელს, 2010 წელთან შედარებით, 6,7%-ით შემცირდა საგამოძიებო ორგანოებიდან I ინსტანციის სასამართლოებში აღკვეთის ღონისძიების შეფარდებაზე შემოსული შუამდგომლობების რაოდენობა. გირაოს ხვედრითმა წილმა სულ შეფარდებულ აღმკვეთ ღონისძიებებში შეადგინა 50,5%.

2011 წელს, 2010 წელთან შედარებით, 39,6%-ით შემცირდა სააპელაციო სასამართლოებში შემოსული სააპელაციო და კერძო საჩივრების რაოდენობა, ხოლო 42,0%-ით - განხილული საქმეების რაოდენობა.

2011 წელს განხილულია 1521 სააპელაციო საჩივარი (42,4%-ით ნაკლები, ვიდრე 2010 წელს) 1958 პირის მიმართ (37,8%-ით ნაკლები). 2011 წელს განხილული პროკურორის 28 სააპელაციო საჩივრიდან პროკურორის მოთხოვნა დაკმაყოფილდა 50,0%-ზე.

2011 წელს სულ მსჯავრდებულთა სასარგებლოდ გამოტანილი განაჩენების (განჩინებების) ხვედრითმა წილმა შეადგინა 30,4%.

2011 წელს უცვლელად დატოვებული განაჩენების ხვედრითი წილი 2010 წლის 70,1%-დან შემცირდა 68,2%-მდე.

2011 წელს, 2010 წელთან შედარებით, საკასაციო ინსტანციაში შემოსული საკასაციო და კერძო საჩივრების რაოდენობა შემცირდა 44,8%-ით, ხოლო განხილული საჩივრების რაოდენობა - 32,3%-ით.

2011 წელს 828 საქმე დამთავრდა საკასაციო საჩივრის გამო, მათ შორის პროკურორის საკასაციო საჩივრით - 9 საქმე, რომელთაგან დაკმაყოფილდა 22,2%.

საკასაციო ინსტანციაში სულ მსჯავრდებულთა სასარგებლოდ გამოტანილი განჩინებების ხვედრითმა წილმა 2011 წელს შეადგინა 2,1%.

უცვლელად დატოვებული განაჩენების (განჩინებების) ხვედრითი წილი 2010 წლის 93,5%-დან გაიზარდა 2011 წლის 95,4%-მდე.

DYNAMIC OF CRIMINAL CASES HEARD AT THE COMMON COURTS OF GEORGIA

№		2011 წელი		2010 წელი		მატება (კლება)		%	
		საქმე case	პირი person	საქმე case	პირი person	საქმე case	პირი person	საქმე case	პირი person
	1	2	3	4	5	6	7	8	9
1.	I ინსტანცია I INSTANCE								
1.1.	განხილულია Number of cases heard მათ შორის: Among them :	14584	18274	16909	20280	-2325	-2006	-13.8	-9.9
	განაჩენის გამოტანით By delivering judgment:	14539	18212	16641	19956	-2102	-1744	-12.6	-8.7
	მ.შ. საპროცესო შეთანხმებით Among them by plea bargaining	12718	15797	13345	15867	-627	-70	-4.7	-0.4
	%	87.5	86.7	80.2	79.5				
	შეწყდა are terminated	33	41	199	240	-166	-199	-83.4	-82.9
	დაბრუნდა დამატებით ძიებაში were returned to additional investigation	12	21	69	84	-57	-63	-82.6	-75.0
	შეეფარდა იძულებითი მკურნალობა were sentenced to coercive treatment								
1.2.	სულ განხილული საქმეებიდან განხილულია არსებითად Out of heard cases are heard in essence მათ შორის: Among them :	1854	2456	3495	4329	-1641	-1873	-47.0	-43.3
	გამოტანილია გამამართლებელი განაჩენი Verdict of not guilty rendered	46	56	7	8	39	48	5,4-ჯერ მეტი	7,0-ჯერ მეტი
	%	2.5	2.3	0.2	0.2				
	გამოტანილია ნაწილობრივ გამამართლებელი განაჩენი Verdict of not guilty rendered partially	19	27	30	54	-11	-27	-36.7	-50.0
	%	1.0	1.1	0.9	1.2				
	შეწყდა are terminated	33	41	199	240	-166	-199	-83.4	-82.9
	%	1.8	1.7	5.7	5.5				

	1	2	3	4	5	6	7	8	9
1.3. მონაცემები ნასამართლობის შესახებ Data on Criminal Record									
მსჯავრდებულია sentenced	14490	18153	16629	19940	-2139	-1787	-12.9	-9.0	
მათ შორის:									
თავისუფლების აღკვეთა deprivation of liberty	5847	7454	7475	9135	-1628	-1681	-21.8	-18.4	
%	40.4	41.1	45.0	45.8					
პირობითი მსჯავრი conditional sentence	7572	9498	7932	9484	-360	14	-4.5	0.1	
%	52.3	52.3	47.7	47.6					
ჯარიმა fine	995	1118	1201	1296	-206	-178	-17.2	-13.7	
%	6.9	6.2	7.2	6.5					
საზოგადოებისათვის სასარგებლო შრომა Socially useful labor	71	77	5	6	66	71	14,2-ჯერ მეტი	12,8-ჯერ მეტი	
%	0.5	0.4	0.03	0.03					
2. სააპელაციო ინსტანცია APPELLATE INSTANCE									
2.1. განხილულია სააპელაციო საჩივრით Cases heard by appellate claims	1521	1958	2642	3147	-1121	-1189	-42.4	-37.8	
მათ შორის: Among them :									
- გაუქმდა გამამტყუნებელი განაჩენი და გამოტანილია გამამართლებელი განაჩენი - acquittal verdict was nullified and approved verdict of guilty			1	1	-1	-1	-100.0	-100.0	
- შეწყდა - were terminated	2	2	4	5	-2	-3	-50.0	-60.0	
- შეუმსუბუქდა სასჯელი - punishment was facilitated	442	594	704	838	-262	-244	-37.2	-29.1	
- სასჯელი შეიცვალა პირობითი მსჯავრით - punishment was changed with conditional sentence				2		-2		-100.0	
სულ Total	444	596	709	846	-265	-250	-37.4	-29.6	
%	29.2	30.4	26.8	26.9					

	1	2	3	4	5	6	7	8	9
სულ გაუქმდა და შეიცვალა were cancelled and changed		469	623	790	941	-321	-318	-40.6	-33.8
%		30.8	31.8	29.9	29.9				
სტაბილურია are stable		1052	1335	1852	2206	-800	-871	-43.2	-39.5
%		69.2	68.2	70.1	70.1				
2.2. განხილულია საქმე კერძო სააპელაციო საჩივრით Cases heard by private appellate claims		62	62	88	91	-26	-29	-29.5	-31.9
3. საკასაციო ინსტანცია CASSATION INSTANCE									
3.1. განხილულია საკასაციო საჩივრით (ამნისტიის საქმეების გარეშე) Number of cases heard by the cassation instance (without amnesty cases)		827	1170	1185	1561	-358	-391	-30.2	-25.0
მათ შორის: Among them :									
- შეწყდა - were terminated				2	2	-2	-2	-100.0	-100.0
- შეიცვალა კვალიფიკაცია და სასჯელი - was changed qualification and punishment		11	16	15	19	-4	-3	-26.7	-15.8
- შეიცვალა სასჯელი - was changed the punishment		6	9	25	32	-19	-23	-76.0	-71.9
სულ Total		17	25	42	53	-25	-28	-59.5	-52.8
%		2.1	2.1	3.5	3.4				
სულ გაუქმდა და შეიცვალა were cancelled and changed		43	54	81	101	-38	-47	-46.9	-46.5
%		5.2	4.6	6.8	6.5				
სტაბილურია are stable		784	1116	1104	1460	-320	-344	-29.0	-23.6
%		94.8	95.4	93.2	93.5				
3.2. განხილულია საქმე კერძო საკასაციო საჩივრით Case heard by private cassation claim		12	12	42	42	-30	-30	-71.4	-71.4

სისხლის სამართლის საქმეთა მოძრაობის დინამიკა დანაშაულის სახეების მიხედვით
DYNAMIC OF MOVEMENT OF CRIMINAL CASES ACCORDING TO THE TYPES OF CRIME

დანაშაულის სახეები	2006			2007			2008			2009			2010			2011			Types of Crime
	შეხვედა Filed	დათავდა Completed	მ.შ.განაჩენის გამოტანით Among them by delivering the verdict	შეხვედა Filed	დათავდა Completed	მ.შ.განაჩენის გამოტანით Among them by delivering the verdict	შეხვედა Filed	დათავდა Completed	მ.შ.განაჩენის გამოტანით Among them by delivering the verdict	შეხვედა Filed	დათავდა Completed	მ.შ.განაჩენის გამოტანით Among them by delivering the verdict	შეხვედა Filed	დათავდა Completed	მ.შ.განაჩენის გამოტანით Among them by delivering the verdict	შეხვედა Filed	დათავდა Completed	მ.შ.განაჩენის გამოტანით Among them by delivering the verdict	
1	2	3	4	5	6	7	8	9	10	11	12	13	14	15	16	17	18	19	20
სულ <i>მათ შორის:</i>	15849	13958	13602	18927	17962	17526	15367	17978	17639	15483	15911	15592	15766	16909	16641	14264	14584	14539	Total Among them:
დანაშაული ადამიანის წინააღმდეგ	1403	1316	1212	1614	1379	1286	1059	1346	1256	979	992	896	927	1096	981	1003	1056	1049	Crimes against people
განზრახ მკვლელობა	262	280	260	438	313	297	272	355	345	280	275	273	228	294	291	251	260	258	Intentional homicide
განზრახ მკვლელობა დამამძიმებელ გარემოებაში	215	229	220	236	232	225	135	166	158	109	105	102	84	114	111	57	82	81	Intentional homicide in aggravating circumstances
განზრახ მკვლელობა უეცარი, ძლიერი სულიერი აღელვების მდგომარეობაში	2	2	2	1	1	1	2	2	2		1	1	2	2	2				Intentional homicide in sudden heat of passion
მკვლელობა აუცილებელი მოგერიების ფარგლებს გადაცილებით	1	6	6		2	2		1	1	3	3	3							Homicide by exceeding the limits of necessary self-defense
სიცოცხლის მოსპობა გაუფრთხილებლობით	19	21	21	20	17	17	11	14	14	10	10	10	13	13	13	9	10	10	Manslaughter through negligence
ჯანმრთელობის განზრახ მძიმე დაზიანება	185	149	145	121	112	105	132	155	152	95	102	98	119	140	138	89	88	88	Inflicting intentional serious damage to health
ჯანმრთელობის განზრახ ნაკლებად მძიმე დაზიანება	155	143	131	145	174	161	83	101	96	101	87	76	106	113	98	82	85	84	Inflicting less serious intentional damage to health
ჯანმრთელობის დაზიანება სასიკვდილო შედეგით	12	20	20	X	X	X													Damage to health resulted in death
ცემა წამება	65	62	29	105	97	60	83	102	51	93	90	28	123	135	51	260	261	260	Beating Torture
გაუბატოურება	82	83	79	93	65	64	54	73	70	34	41	38	34	37	37	22	25	25	Rape
სქესობრივი თავისუფლებისა და ხელშეუხებლობის წინააღმდეგ მიმართული სხვა დანაშაული	39	42	38	39	29	27	47	52	52	57	53	52	40	46	45	54	55	55	Other crimes directed at sexual liberty and integrity
თავისუფლების უკანონო აღკვეთა	174	153	150	176	144	143	107	137	136	70	79	78	54	62	62	56	60	60	Illegal deprivation of liberty
მძევლად ხელში ჩაგდება	16	17	17	X	X	X													Taking hostages
სხვა დანაშაული ადამიანის უფლებებისა და თავისუფლების წინააღმდეგ	176	109	94	240	193	184	133	188	179	127	146	137	124	140	133	123	130	128	Other crime against human rights and freedom

1	2	3	4	5	6	7	8	9	10	11	12	13	14	15	16	17	18	19	20
კონომიკური დანაშაული	6469	5984	5866	6396	6217	6016	4652	5621	5510	4472	4677	4583	5041	5420	5353	5530	5665	5641	Economic crimes
ქურდობა	3168	2951	2896	3454	3171	3088	2735	3304	3247	2571	2753	2703	2836	3061	3026	3182	3231	3218	Theft
ძარცვა	609	589	582	551	554	541	404	525	515	350	394	386	287	338	334	255	276	276	Plundering
ყაჩაღობა	665	756	745	567	559	553	369	419	415	266	307	300	182	250	241	129	155	151	Robbery
თაღლითობა	577	481	472	753	613	603	609	683	669	653	635	621	863	896	883	969	1002	999	Fraud
გამოძალვა	69	58	58	73	64	63	25	43	43	30	31	31	32	32	32	36	39	39	Extortion
მითვისება ან გაფლანგვა	239	214	214	280	239	237	164	210	206	199	197	196	200	227	226	240	241	240	Misappropriation or embezzlement
ავტომობილის ან ... მართლსაწინააღმდეგო დაუფლება მისაკუთრების მიზნის გარეშე	72	69	68	34	46	31	1	7	7		1	1		3	2				Taking possession of a motor car or other motor vehicle unlawfully without intent to misappropriate
ფალსიფიკაცია	21	20	20	27	29	29	14	15	15	18	17	17	22	23	23	5	7	7	Falsification
აქციზური საჭონლის აქციზური მარკის გარეშე გამოშვება, შენახვა, რეალიზაცია ან გადაზიდვა	406	308	292	99	275	240	20	42	37	11	11	11	50	45	45	36	40	40	Production, storing, sale or carriage of excise goods subject to marking without an excise mark
ყალბი ფულის ან ფასიანი ქაღალდის დამზადება ან გასაღება	34	42	42	15	14	14	5	9	7	20	16	16	22	30	29	11	10	10	Making or realization of false money or securities
საბაჟო წესის დარღვევა	119	96	96	73	92	84	36	33	31	52	49	49	77	69	69	95	97	97	Violation of customs rule
გადასახადისათვის თავის არიდება	15	16	15	22	24	19	11	16	13	21	13	11	77	40	40	97	98	97	Tax avoidance
სხვა ეკონომიკური დანაშაული	475	384	366	448	537	514	259	315	305	281	253	241	393	406	403	475	469	467	Other economic crimes
დანაშაული საზოგადოებრივი უშიშროებისა და წესრიგის წინააღმდეგ *	4954	4357	4283	7637	6867	6797	7554	8593	8516	7675	7822	7745	6487	7005	6966	4978	5075	5069	Crime against public security and order*
ქურდული სამყაროს წევრობა				29	28	28	3	11	11	10	9	9	11	7	7	8	10	10	Involvement in criminal underworld
ბანდიტიზმი	3	3	3	4	1	1	1	2	2	1	1	1		2	2				Banditism
ცეცხლსასროლი იარაღის ... მართლსაწინააღმდეგო შექმნა, შენახვა, ტარება, დამზადება, გადაზიდვა ან გასაღება	781	711	702	705	706	692	646	708	702	695	722	716	685	719	714	653	670	669	Unlawful purchasing, storage, keeping, manufacturing, carriage or sale of firearms
იარაღის ... მართლსაწინააღმდეგო დაუფლება მისაკუთრების მიზნით ან გამოძალვა	13	12	12	19	13	13	6	10	10	6	7	7	8	7	7	4	6	6	Taking possession of a gun with the intent of misappropriation or extortion
ხულიგანობა	761	661	631	625	614	603	486	641	623	395	432	422	364	408	403	400	398	397	Hooliganism
ნარკოტიკების უკანონო დამზადება, წარმოება, შექმნა, შენახვა, გადაზიდვა, გადაგზავნა ან გასაღება	1669	1624	1610	1631	1594	1578	1531	1722	1711	1910	1885	1872	1796	2032	2019	1482	1520	1518	Illegal making, production, purchasing, storing, trafficking, shipment or sale of narcotics

1	2	3	4	5	6	7	8	9	10	11	12	13	14	15	16	17	18	19	17	
საქართველოში ნარკოტიკების უკანონოდ შემოტანა, გადატანა ან ტრანზიტით საერთაშორისო გადაზიდვა	38	38	38	67	48	47	85	91	91	89	104	104	99	107	107	25	28	28	Illegal entry, carriage or international shipment through transit of narcotics to Georgia	
ნარკოტიკული საშუალებების მოხმარება	X	X	X	3608	2687	2676	3890	4443	4416	3486	3691	3659	2450	2525	2516	1486	1515	1515	Consumption of narcotic substances	
სხვა ნარკოტიკული დანაშაული	897	674	668	64	64	64	62	83	82	94	83	82	108	115	115	118	123	122	Other drug-related crimes	
ტრანსპორტის მოძრაობის უსაფრთხოების ან ექსპლუატაციის წესის დარღვევა	792	634	619	885	1112	1095	844	882	868	989	888	873	966	1083	1076	802	805	804	Violation of transport safety or operating rules	
დანაშაული გარემოს დაცვისა და ბუნებრივი რესურსებით სარგებლობის წესის წინააღმდეგ	271	221	217	52	100	91	29	35	35	24	21	21	32	31	31	70	76	76	Crime against the rules of environment protection and the consumption of natural resources	
ხე-ბუჩქნარის უკანონოდ გაჩეხვა; ტყის ან ნარგავის დაზიანება ან განადგურება	3	1	1	43	81	75	22	29	29	12	11	11	8	10	10	9	10	10	Illegal cutting of trees and scrubs; damage or ruining of forest or plantings	
სხვა დანაშაული გარემოს დაცვისა და ბუნების რესურსებით სარგებლობის წესის წინააღმდეგ	266	218	214	9	19	16	7	6	6	12	10	10	24	21	21	61	66	66	Other crime against the rule of environment protection and the use of natural resources	
დანაშაული სახელმწიფოს წინააღმდეგ *	471	406	402	438	450	443	168	248	239	228	223	219	277	264	262	208	219	218	Crime against state*	
სახელმწიფო ღალატი	1				1	1													High treason	
საბოტაჟი																			Sabotage	
ტერორიზმი	1			1	2	2				1	1	1					8	4	4	Terrorism
სამსახურებრივი უფლებამოსილების ბოროტად გამოყენება და გადაძეგვრა	254	199	197	222	235	231	71	118	115	64	65	62	66	74	72	53	51	51	Abuse or exceeding of authority	
ქრთამის აღება, ქრთამის მიცემა	84	87	86	105	112	111	36	45	44	97	83	83	140	128	128	88	95	94	Accepting bribe, giving bribe	
სხვა სამხედრო დანაშაული	131	120	119	110	100	98	61	85	80	66	74	73	71	62	62	59	69	69	Other crimes related to public officials	
დანაშაული სასამართლო ხელისუფლების წინააღმდეგ	479	275	273	637	644	638	393	456	451	306	335	328	630	669	662	441	456	455	Crime against the judiciary	
დანაშაული სამხედრო სამსახურის წინააღმდეგ	452	332	328	572	700	695	339	297	293	308	364	362	123	149	149	79	88	88	Crime against military authority	
დეზერტირება	31	41	41	35	50	49	37	22	22	43	57	57	7	9	9	2	3	3	Defection	
სხვა სამხედრო დანაშაული	421	291	287	537	650	646	302	275	271	265	307	305	116	140	140	77	85	85	Other military crime	
სხვა დანაშაული	1350	1067	1021	1581	1605	1560	1173	1382	1339	1491	1477	1438	2249	2275	2237	1955	1949	1943	Other crimes	

* შენიშვნა: იმის გამო, რომ სტატისტიკური ანგარიშების ფორმები არ ითვალისწინებს საზოგადოებრივი უშიშროებისა და წესრიგის წინააღმდეგ დანაშაულისა და სახელმწიფოს წინააღმდეგ დანაშაულის კატეგორიებში სხვა სახის დანაშაულს, კატეგორიების მიხედვით მოცემულ ცხრილებში აღნიშნული კატეგორიების მონაცემები წარმოადგენს მხოლოდ მოცემული დანაშაულის სახეების მნიშვნელობების ჯამს. აღნიშნული კატეგორიების სხვა დანაშაული მოცემულია ცხრილების ბოლო სტრიქონში – „სხვა დანაშაული“.

* Note: Since statistical reporting forms do not envisage other types of crime under the categories of crimes against public security and order and the crime against state, in tables broken down by categories present only sum of given types of crime. The indicated categories of other crimes are given at the bottom line of the table.

სისხლის სამართლის საქმეთა მოძრაობა I ინსტანციის სასამართლოების მიხედვით (2011 წელი)
MOVEMENT OF CRIMINAL CASES ACCORDING TO THE COURTS OF FIRST INSTANCE (2011)

სასამართლო	განსახილველი იყო Cases to be heard	მ.შ. შემოვიდა სააწარმოში პერიოდში Among them were filed in the period of report	სულ დაბოვდა Total number of completed cases		მათ შორის Among them														სულ განსახილველ საქმეებში % of imcompleted cases among	Court
					განხილულია განაჩენის გამოტანით Judgment of acquittal rendered		შეწყვეტილია წარმოებით Terminated		შეურაცხადის მიმართ გამოყენებულია იძულებითი ღონისძიება Measure of coercion		დაუბრუნდა გამოძიებას Was returned to additional investigation		გამზავნილია აცდევების წესით სხვა სასამართლოში Sent according to the challenging rule		გაცემულია ქვემდებარებით Transmitted by the rule of subordination					
					საქმე Case	%	საქმე Case	%	საქმე Case	%	საქმე Case	%	საქმე Case	%	საქმე Case	%	საქმე Case	%		
1	2	3	4	5	6	7	8	9	10	11	12	13	14	15	16	17	18	19		
სულ სამართლებლოში მათ შორის:	15927	14264	14626	91.8	14539	99.4	33	0.2					12	0.1	24	0.2	18	0.1	8	TOTAL FOR GEORGIA Among them:
<i>თბილისის საქალაქო</i>	<i>7339</i>	<i>6453</i>	<i>6561</i>	<i>89.4</i>	<i>6532</i>	<i>99.6</i>	<i>19</i>	<i>0.3</i>					<i>9</i>	<i>0.1</i>			<i>1</i>		<i>10</i>	<i>Tbilisi City</i>
ოზურგეთის გს	359	321	293	81.6	292	99.7											1	0.3	18	Ozurgeti GC
ლანჩხუთის მს	1	1	1	100.0	1	100.0														Lanchkhuti MC
ჩოხატაურის მს	1	1	1	100.0	1	100.0														Chokhatauri MC
სულ გურიის სასამართლოები	361	323	295	81.7	294	99.7											1	0.3	17	Total for Guria
ქუთაისის საქალაქო	1019	955	969	95.1	966	99.7	2	0.2									1	0.1	4	Kutaisi City
ტყიბულის რს	1	1	1	100.0	1	100.0														Tkibuli MC
წყალტუბოს რს																				Tskaltubo MC
ბაღდათის რს	2	2	2	100.0	2	100.0													50	Baghdati MC
ვანის რს	45	45	45	100.0	45	100.0													11	Vani DC
ზესტაფონის გს	222	212	217	97.7	216	99.5											1	0.5		Zestaponi GC
თერჯოლის მს																				Terjola MC
ხარაგაულის მს	12	12	12	100.0	12	100.0														Kharagauli MC
სამტრედიის რს	114	111	113	99.1	112	99.1								1	0.9				1	Samtredia DC
საჩხერის გს	113	108	110	97.3	110	100.0													3	Sachkhere GC
ჭიათურის მს																				Chiatura MC
ხონის რს	54	52	53	98.1	52	98.1											1	1.9		Khoni DC
სულ იმერეთის სასამართლოები	1582	1498	1522	96.2	1516	99.6	2	0.1						1	0.1	3	0.2	3	3	Total for Imereti
თელავის გს	606	496	571	94.2	569	99.6	2	0.4											5	Telavi GC
ახმეტის მს																				Akhmeta MC
გურჯაანის მს	78	78	53	67.9	53	100.0													32	Gurjaani MC
ლაგოდეხის რს	73	70	73	100.0	71	97.3								1	1.4	1	1.4			Lagodekhi DC
საგარეჯოს რს	147	115	134	91.2	134	100.0													9	Sagarejo DC

1				5		7		9		11		13		15		17	18	
სიღნაღის რს	102	90	97	95.1	97	100.0										3	Sighnaghi DC	
ყვარლის რს	103	75	102	99.0	93	91.2								9	8.8		Kvareli DC	
დედოფლისწყაროს რს	74	57	67	90.5	67	100.0										9	Dedoplistskaro DC	
სულ კახეთის სასამართლოები	1183	981	1097	92.7	1084	98.8	2	0.2					1	0.1	10	0.9	7	Total for Kakheti
მცხეთის გს	424	407	404	95.3	403	99.8	1	0.2									4	Mtskheta GC
დუშეთის მს																		Dusheti MC
თიანეთის მს																		Tianeti MC
ყაზბეგის მს																		Kazbegi MC
ახალგორის მს																		Akhgori MC
სულ მცხეთა- თიანეთის სასამართლოები	424	407	404	95.3	403	99.8	1	0.2									4	Total for Mtskheta- Mtianeti
ამბროლაურის გს	55	48	55	100.0	55	100.0												Ambrolauri GC
ონის მს																		Oni DC
ლენტეხის რს	14	13	9	64.3	9	100.0											36	Lentekhi DC
ცაგერის რს	17	16	15	88.2	15	100.0											12	Tsageri DC
სულ რაჭა- ლეჩხუმისა და ქვემო სვანეთის სასამართლოები	86	77	79	91.9	79	100.0											8	Total for Racha- Lechkhumi and Kvemo Svaneti
ფოთის საქალაქო	111	95	103	92.8	103	100.0											6	Poti City
სენაკის გს	179	161	174	97.2	158	90.8						16	8.9				3	Senaki GC
აბაშის მს	32	27	31	96.9	29	93.5								2	6.5			Abasha MC
მარტვილის მს	20	18	20	100.0	19	95.0						1	5.0					Martvili MC
ზუგდიდის რს	410	400	389	94.9	388	99.7	1	0.3									5	Zugdidi DC
მესტიის რს	29	27	24	82.8	24	100.0											17	Mestia DC
წალენჯიხის რს	46	33	46	100.0	44	95.7						2	4.3					Tsalenjikha DC
ჩხოროწყუს რს	27	21	26	96.3	26	100.0												Chkhorotsku DC
ხობის რს	38	33	36	94.7	33	91.7						3	7.9				5	Khobi DC
სულ სამეგრელოსა და ზემო სვანეთის სასამართლოები	892	815	849	95.2	824	97.1	1	0.1					22	2.5	2	0.2	4	Total for Samegrelo and Zemo Svaneti
ახალციხის გს	510	481	496	97.3	495	99.8								1	0.2		2	Akhalsikhe DC
ადიგენის მს	28	28	28	100.0	28	100.0												Adigeni DC
ასპინძის მს	7	7	7	100.0	7	100.0												Aspindza DC
ბორჯომის მს	27	27	27	100.0	27	100.0												Borjomi DC

1				5		7		9	10	11		13		15		17	18		
ახალქალაქის გს	90	80	85	94.4	83	97.6	1	1.2				1	1.2				4	Akhalkalaki GC	
ნინოწმინდის მს	9	9	9	100.0	9	100.0												Ninotsminda MC	
სულ სამცხე-ჯავახეთის სასამართლოები	671	632	652	97.2	649	99.5	1	0.2				1	0.2			1	0.2	2	Total for Samtskhe-Javakheti
გორის გს	626	604	589	94.1	587	99.7	2	0.3										6	Gori GC
კასპის მს																			Kaspi MC
ხაშურის გს	176	141	152	86.4	152	100.0												11	Khashuri GC
ქარელის მს																			Kareli MC
სულ შიდა ქართლის სასამართლოები	802	745	741	92.4	739	99.7	2	0.3										7	Total for Shida Kartli
რუსთავეის საქალაქო	504	476	467	92.7	466	99.8						1	0.2					7	Rustavi City
ბოლნისის გს	281	262	273	97.2	271	99.3	1	0.4				1	0.4					2	Bolnisi GC
მარნეულის მს																			Marneuli MC
დმანისის მს																			Dmanisi MC
გარდაბნის რს	258	225	238	92.2	235	98.7	3	1.3										7	Gardabani DC
თეთრიწყაროს რს	35	35	34	97.1	34	100.0													Tetritskaro DC
წალკის რს	63	58	62	98.4	62	100.0												2	Tsalka DC
სულ ქვემო ქართლის სასამართლოები	1141	1056	1074	94.1	1068	99.4	4	0.4				2	0.2					5	Total for Kvemo Kartli
ბათუმის საქალაქო	1267	1119	1180	93.1	1179	99.9	1	0.1										7	Batumi City
ქობულეთის მს	2	2	2	100.0	2	100.0													Kobuleti MC
ხელვაჩაურის გს	176	155	169	96.0	169	100.0												4	Khelvachauri GC
ხულოს მს																			Khulo MC
ქედის მს																			Keda MC
შუახევის მს	1	1	1	100.0	1	100.0													Shuakhevi MC
სულ აჭარის სასამართლოები	1446	1277	1352	93.5	1351	99.9	1	0.1										6	Total for Adjara
სოხუმის საქალაქო																			Sokhumi City
გალი-გულრიფშის რს																			Gali-Gulripshi DC
სულ აფხაზეთის სასამართლოები																			Total for Abkhazia

სისხლის სამართლის საქმეთა სააკველიანი წესით განხილვა

(2011 წელი)

APPEAL OF CRIMINAL CASES

	სასამართლოს დასახელება	განხილულია განაჩენით (საქმე) Examined with judgment (case)	გასაჩივრდა დაცვის მხარის მიერ Filed by defense	%	Court
	1	2	3	4	5
	სულ	14539	1086	11.2	Total
1	თბილისის საქალაქო	6532	506	7.7	Tbilisi City
2	ბათუმის საქალაქო	1179	131	11.1	Batumi City
3	ქუთაისის საქალაქო	966	51	5.3	Kutaisi City
4	გორის გს	587	45	7.7	Gori GC
5	ხელვაჩაურის გს	169	12	7.1	Khelvachauri GC
6	რუსთავის საქალაქო	466	45	9.7	Rustavi City
7	ახალციხის გს	495	28	5.7	Akhaltshikhe GC
8	ზუგდიდის გს	388	62	16.0	Zugdidi DC
9	თელავის გს	569	27	4.7	Telavi GC
10	მცხეთის გს	403	16	4.0	Mtskheta GC
11	ბოლნისის გს	271	18	6.6	Bolnisi GC
12	ზესტაფონის გს	216	14	6.5	Zestaponi GC
13	სამტრედიის რს	112	1	0.9	Samtredia DC
14	ხაშურის გს	152	17	11.2	Khashuri GC
15	ოზურგეთის გს	292	10	3.4	Ozurgeti GC
16	გარდაბნის რს	235	18	7.7	Gardabani DC
17	სენაკის გს	158	13	8.2	Senaki GC
18	ლაგოდეხის მს	71	1	1.4	Lagodekhi MC
19	ფოთის საქალაქო	103	20	19.4	Poti City
20	გურჯაანის გს	53			Gurjaani GC
21	ყვარლის მს	93	4	4.3	Kvareli MC
22	საჩხერის გს	110	1	0.9	Sachkhere GC
23	საგარეჯოს რს	134	11	8.2	Sagarejo DC

	1	2	3	4	5
24	წალენჯიხის რს	44	7	15.9	Tsalenjikha DC
25	ხობის რს	33	3	9.1	Khobi DC
26	დედოფლისწყაროს რს	67			Dedoplistskaro DC
27	ახალქალაქის გს	83	2	2.4	Akhalkalaki GC
28	სიღნაღის რს	97	2	2.1	Signaghi DC
29	ბაღდათის მს	2			Baghdati MC
30	მარტვილის მს	19	1	5.3	Martvili MC
31	ხონის რს	52	3	5.8	Khoni DC
32	ჩხოროწყუის რს	26	5	19.2	Chkhorotsku DC
33	აბაშის მს	29	6	20.7	Abasha MC
34	ტყიბულის მს	1			Tkibuli MC
35	ცაგერის რს	15			Tsageri DC
36	თეთრიწყაროს რს	34			Tetrtskaro DC
37	ამბროლაურის მს	55	1	1.8	Ambrolauri GC
38	ქობულეთის მს	2			Kobuleti MC
39	ლენტეხის რს	9			Lentekhi DC
40	ვანის რს	45			Vani DC
41	წალკის რს	62	3	4.8	Tsalka DC
42	მესტიის რს	24	2	8.3	Mestia DC
43	შუახევის მს	1			Shuakhevi MC
44	ჩოხატაურის მს	1			Chokhatauri MC
45	ბორჯომის მს	27			Borjomi DC
46	ხარაგაულის მს	12			Kharagauli DC
47	ნინოწმინდის მს	9			Ninotsminda MC
48	ლანჩხუთის მს	1			Lanchkhiti MC
49	ადიგენის მს	28			Adigeni MC
50	ასპინძის მს	7			Aspindza MC

**სისხლის სამართლის საქმეთა ინტენსივობის მაჩვენებელი მოსახლეობის
10000 კაცზე გაანგარიშებით**

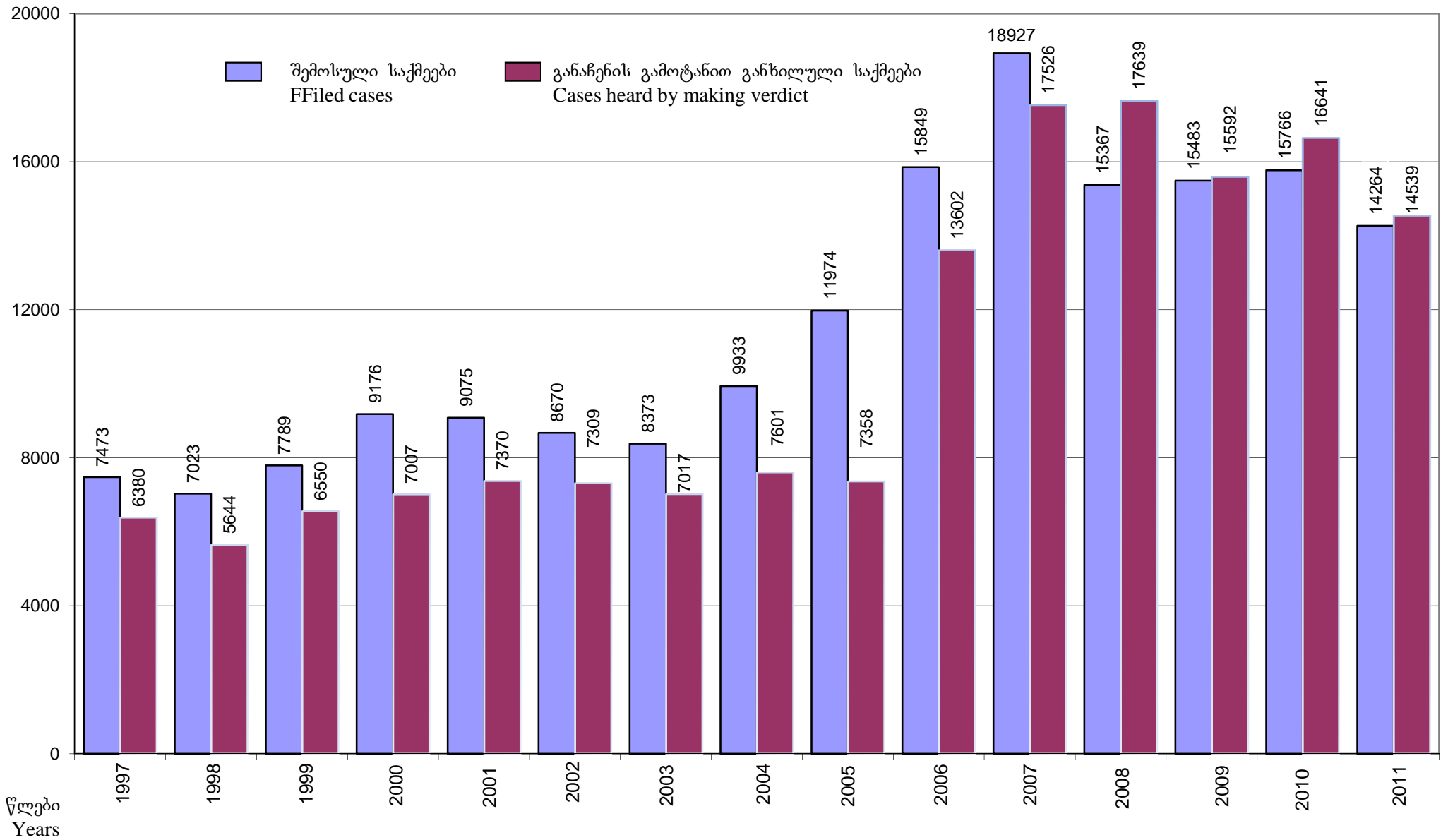
INTENSITY INDEX OF CRIMINAL CASES ACCORDING TO THE CALCULATION OF 10000 CITIZENS

რეგიონი Region	2003	2004	2005	2006	2007	2008	2009	2010	2011
სულ საქართველო TOTAL FOR GEORGIA	19	23	28	36	43	35	35	36	32
თბილისი Tbilisi	21	28	34	47	61	58	58	64	56
გურია Guria	17	20	26	29	28	20	20	19	23
იმერეთი Imereti	17	21	24	28	31	26	25	23	21
კახეთი Kakheti	18	22	25	33	30	20	23	25	24
მცხეთა-მთიანეთი Mtskheta-Mtianeti	21	20	31	43	39	26	30	30	37
რაჭა-ლეჩხუმი და ქვემო სვანეთი Racha-Lechkhumi and Kvemo Svaneti	22	23	33	33	29	19	18	22	16
სამეგრელო-ზემო სვანეთი Samegrelo-zemo svaneTi	17	19	22	28	31	21	21	21	17
სამცხე-ჯავახეთი Samtskhe-Javakheti	18	18	22	42	42	27	29	25	30
შიდა ქართლი Shida Kartli	12	14	14	36	29	30	27	24	24
ქვემო ქართლი Kvemo Kartli	26	29	31	24	52	31	29	27	21
აფხაზეთის ა/რ* Aphkhazia Aut. Republic*									
აჭარის ა/რ Achara Aut. Republic	16	21	42	44	62	42	44	38	33

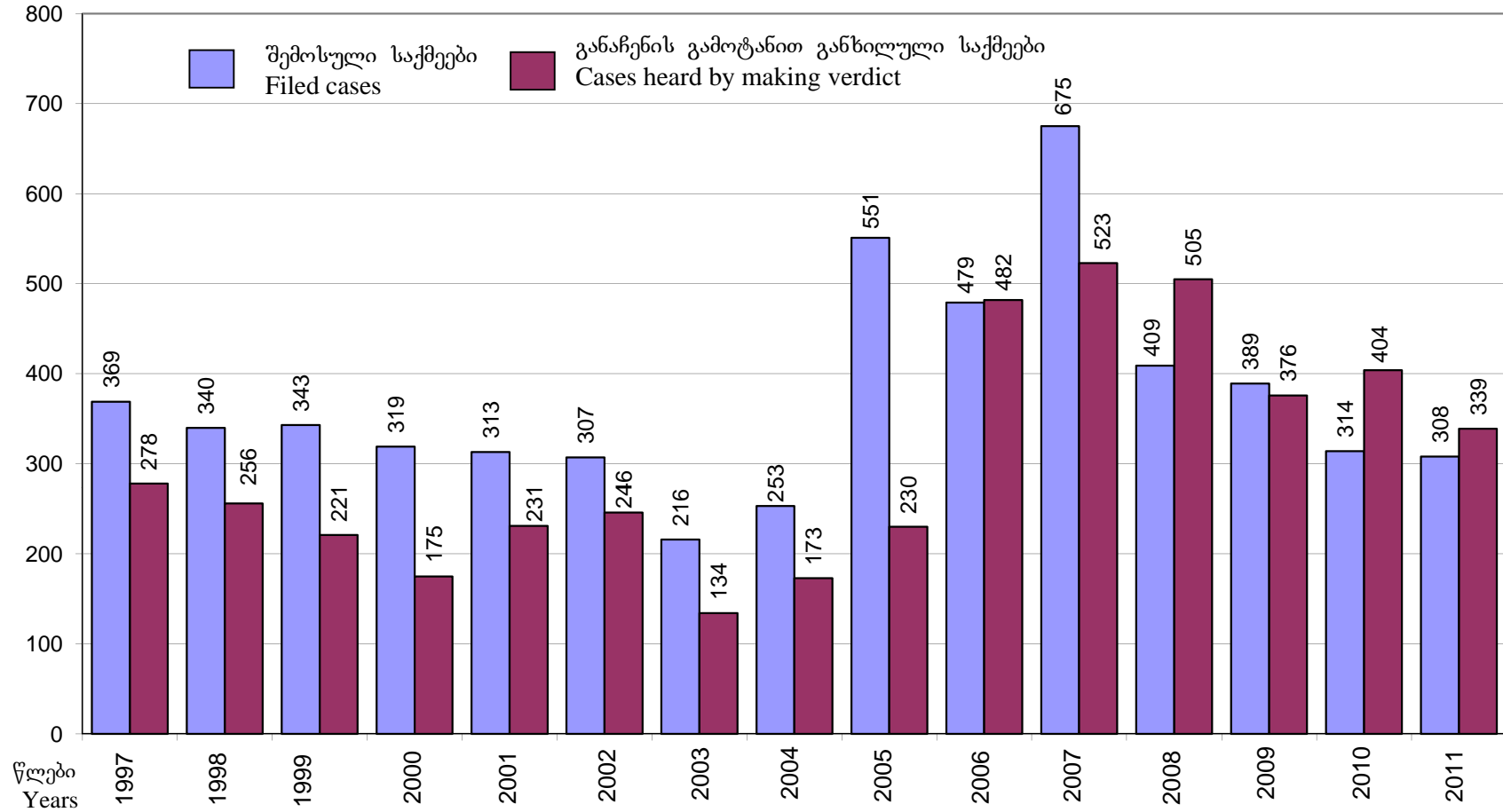
* მოსახლეობის რაოდენობის არარსებობის გამო, მოცემული მაჩვენებელი გაან

* Due to absence of quantity of population, the given index isn't calculated

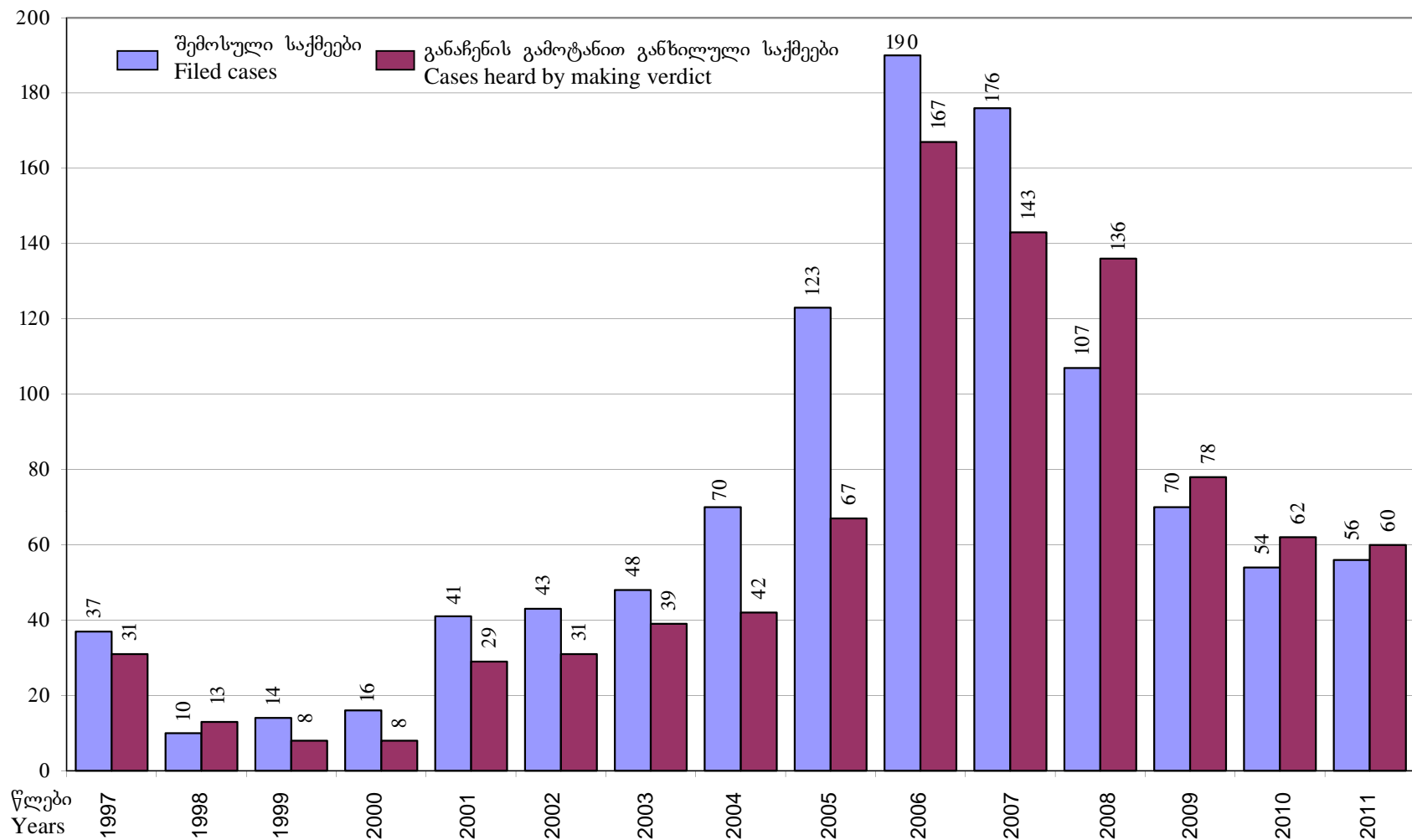
შემოსული და განაჩენის გამოტანით განხილული სისხლის სამართლის საქმეების დინამიკა
DYNAMIC OF FILED AND HEARD ACQUITTAL RENDERED JUDGMENTS OF CRIMINAL CASES



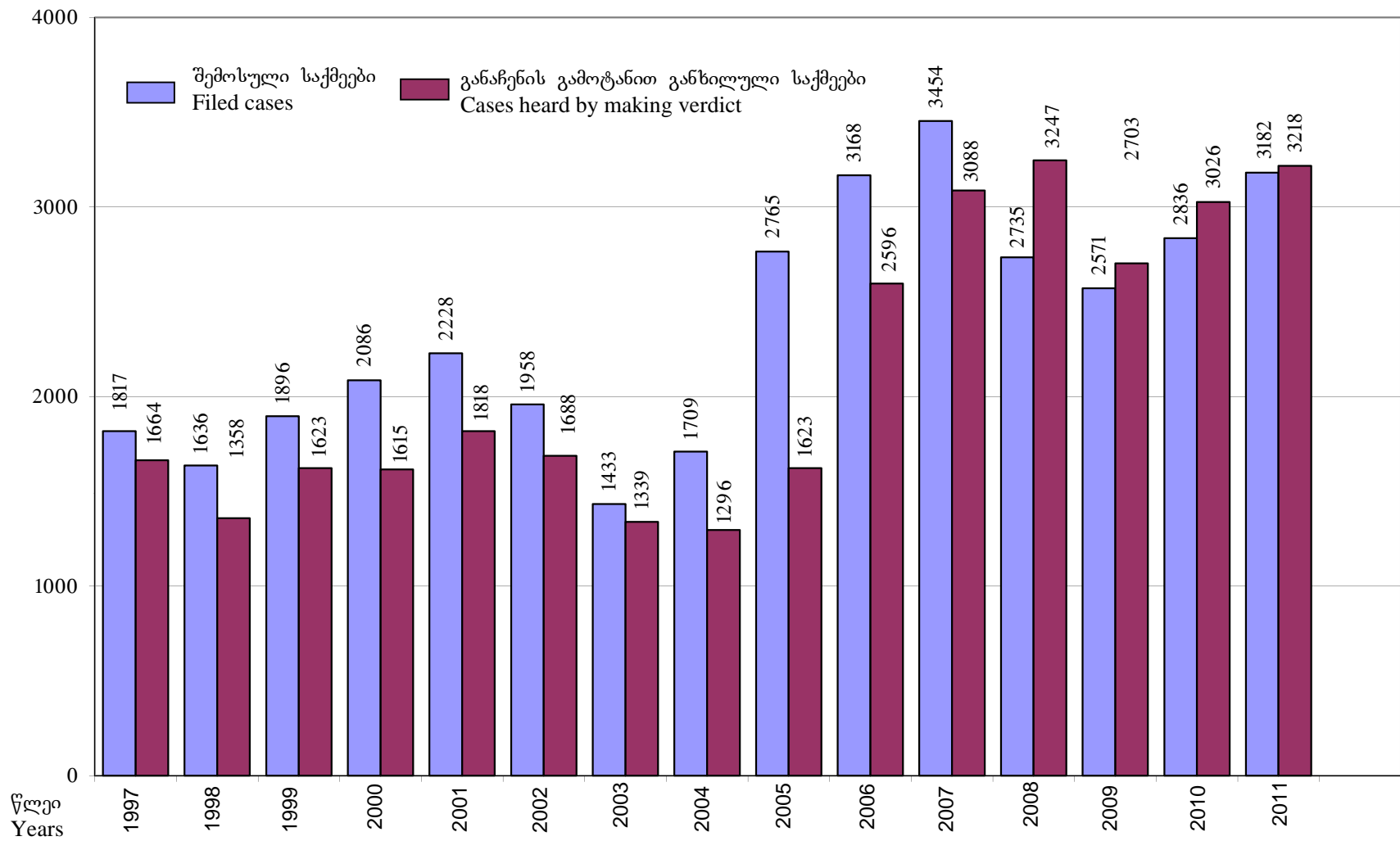
სისხლის სამართლის საქმეთა მოპრაობის დინამიკა ზოგიერთი სხვის დანაშაულის მიხედვით
 განზრახ მკვლელობა
 DYNAMIC OF CRIMINAL CASES ACCORDING TO OTHER CRIMES
 INTENTIONAL HOMICIDE



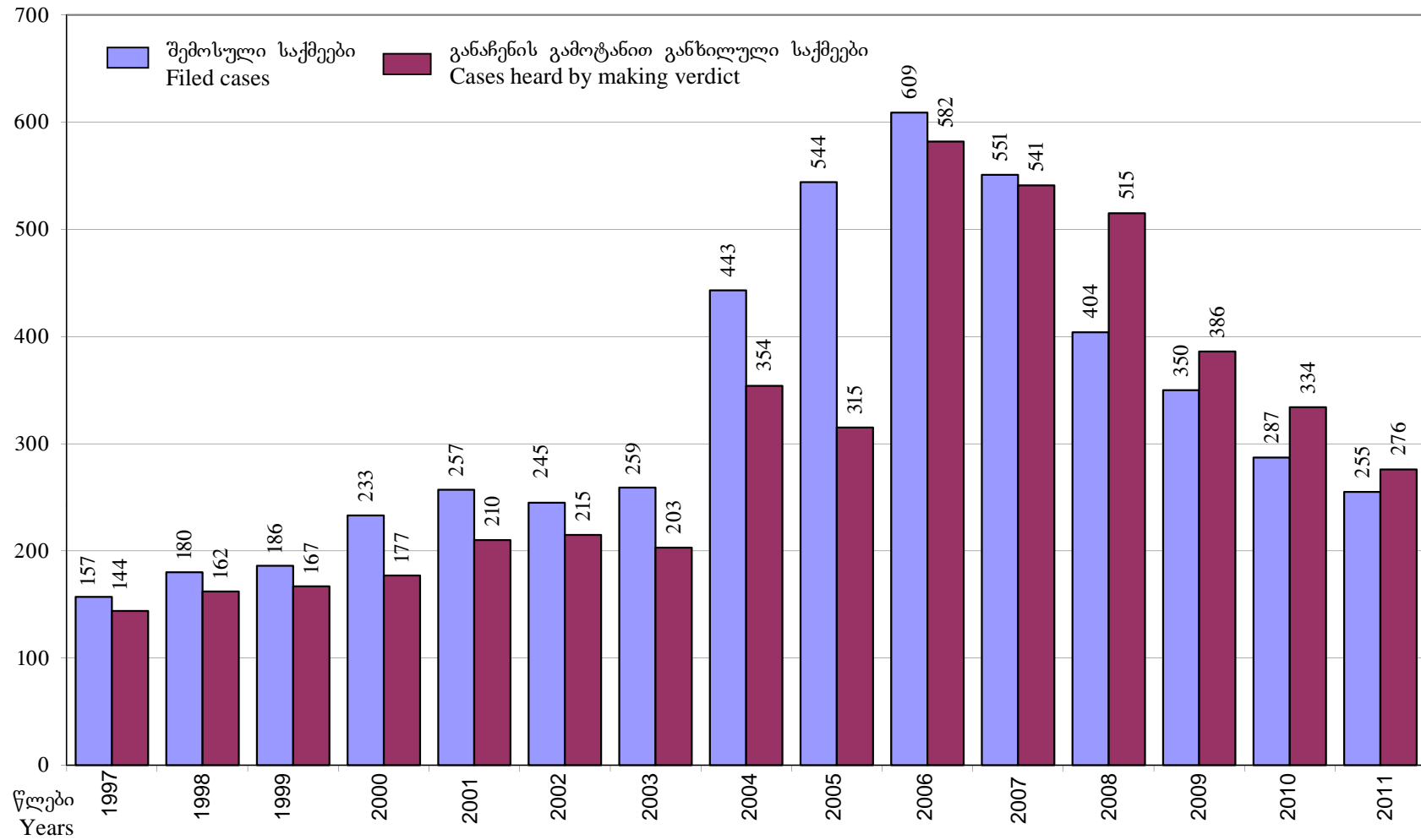
თავისუფლების უკანონო აღკვეთა და მკვლარ სეზში ჩაბღება
ILLIGAL DEPRIVATION OF LIBERTY AND TAKING HOSTAGES



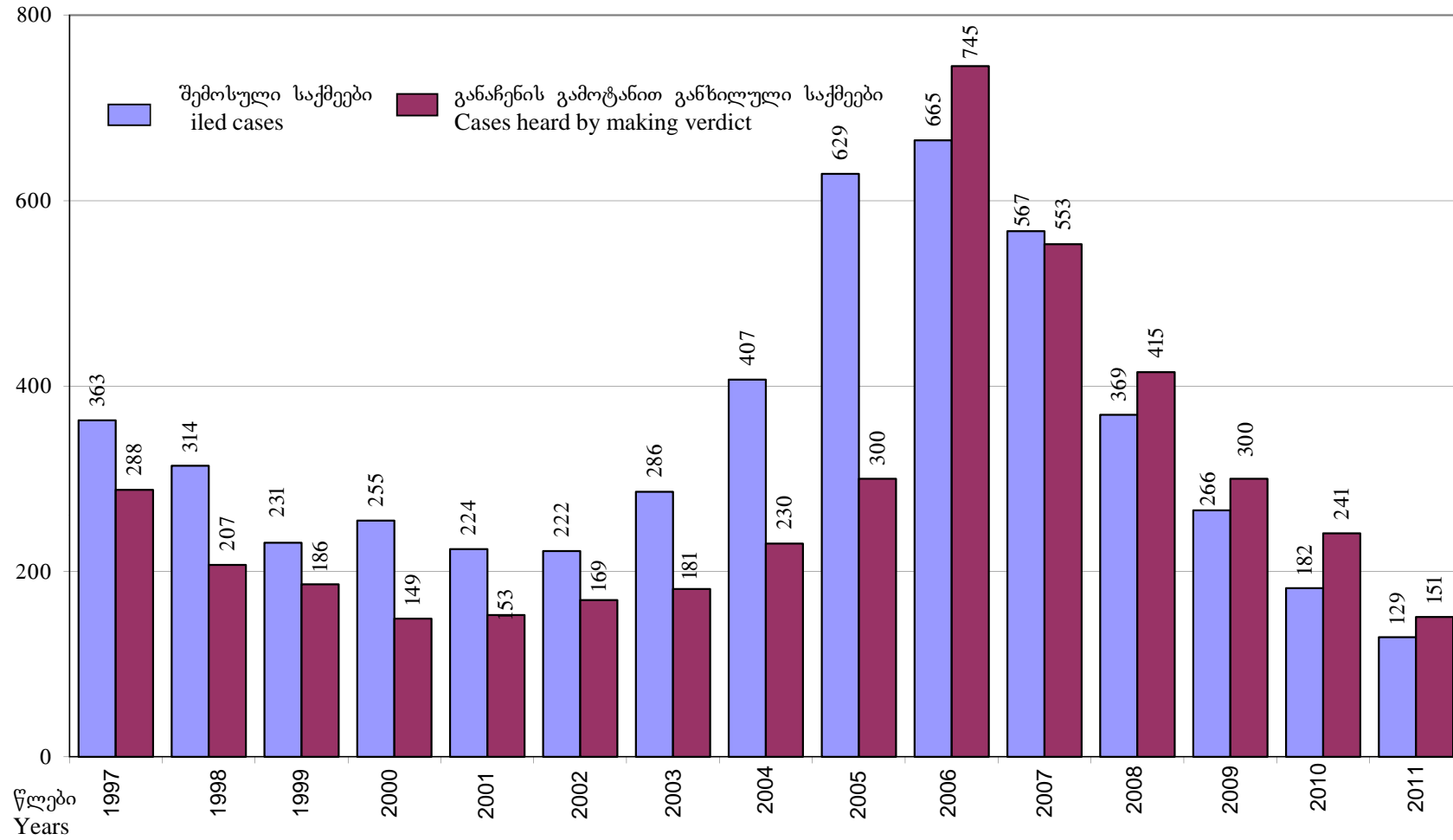
ქურდობა
THEFT



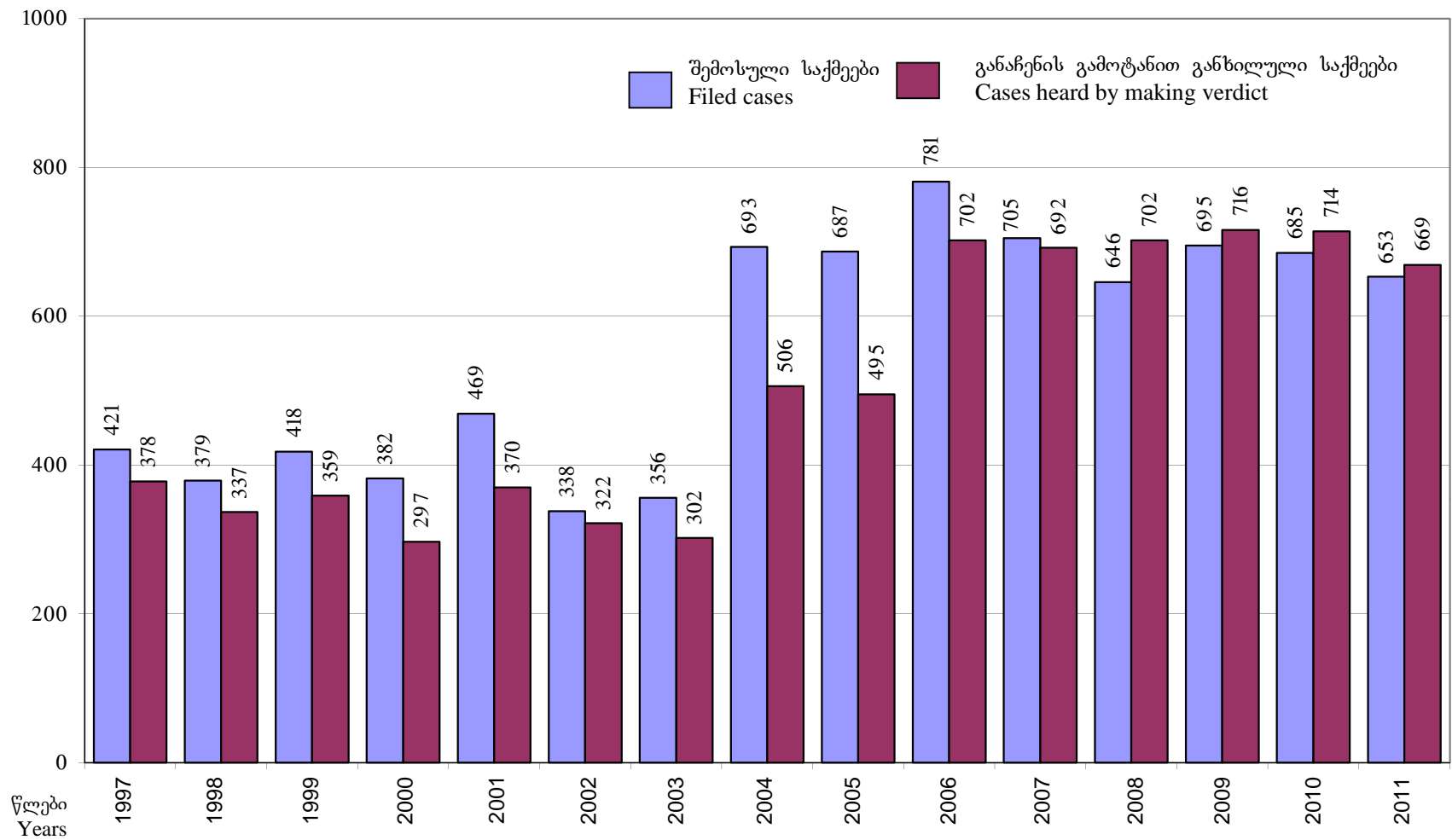
პარცვა PLUNDERING



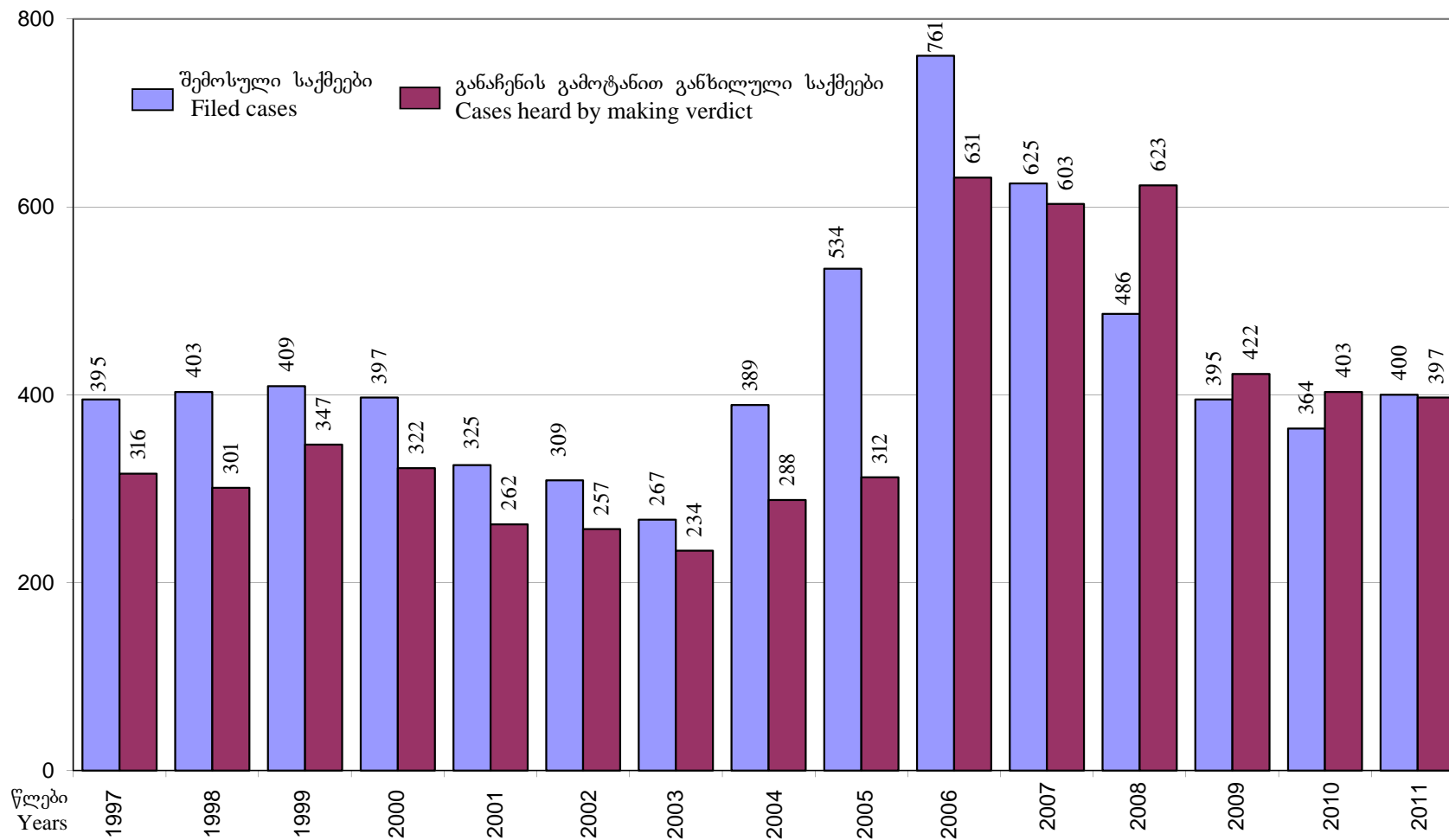
ყარაღობა
ROBBERY



**ცეცხლსასროლი იარაღის... მართლსაწინააღმდეგო შექმნა, შენახვა, ტარება, ღამჯადება,
გაღაბჯანა ან გასაღება**
WFUL PURCHASING, STORAGE, KEEPING, MANUFACTURING, CARRIAGE OR SALE OF FIREARMS

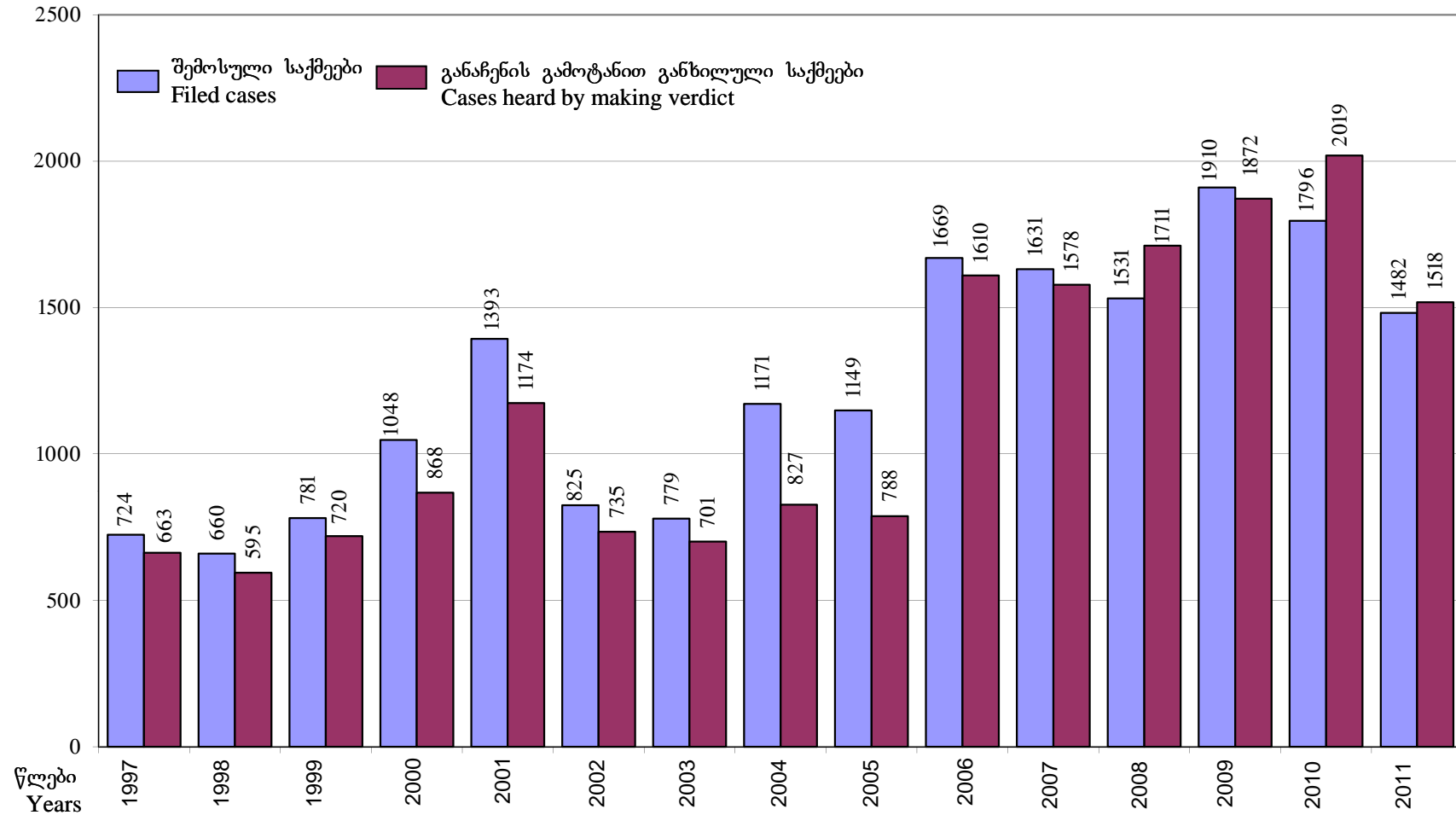


ს უ ლ ი ბ ნ რ ა HOOLIGANISM

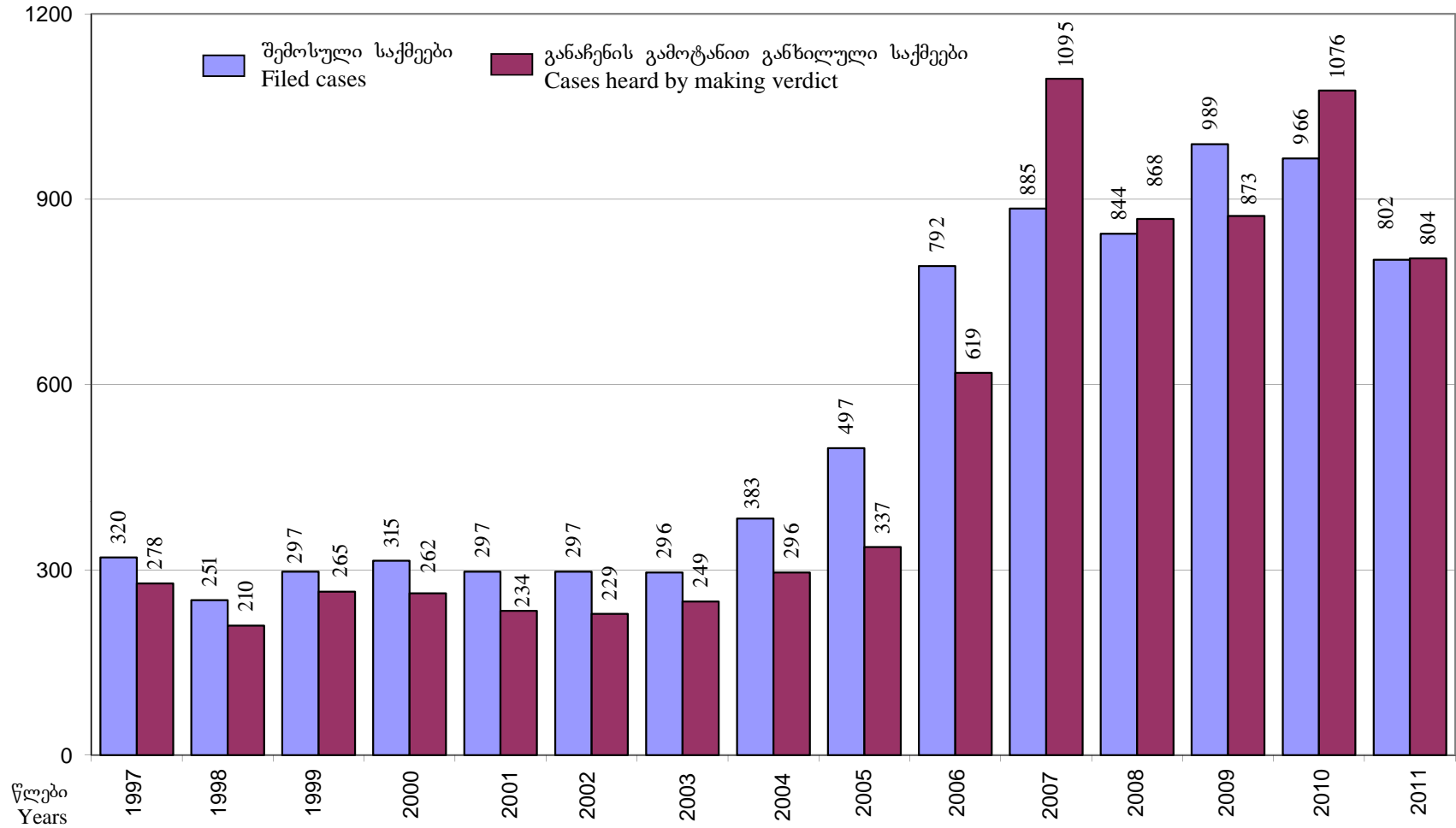


ნარკოტიკული საშუალებების უკანონო დამზადება, წარმოება, შექმნა, შენახვა, გადაზიდვა და გასაღება

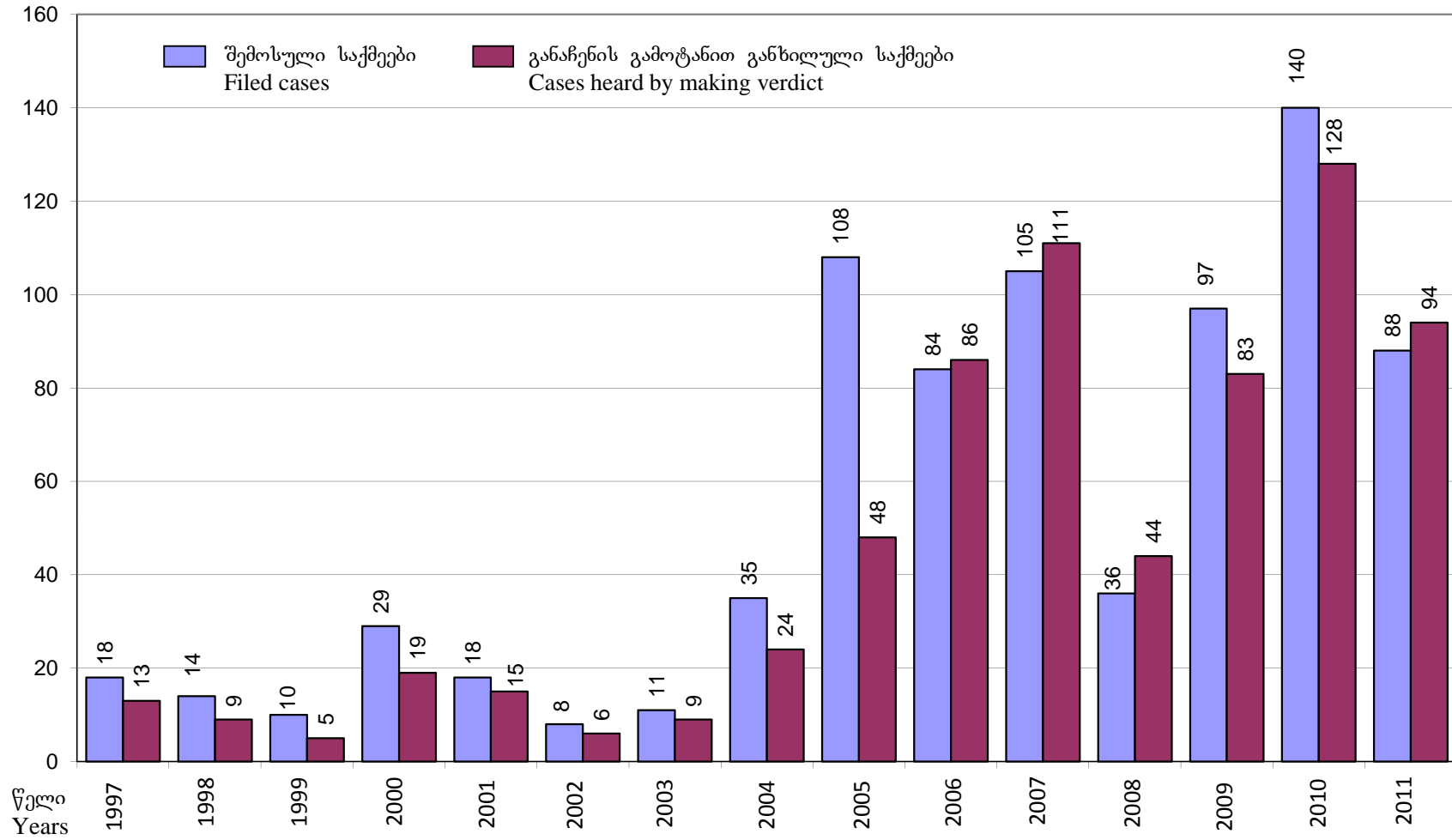
ILLIGAL MAKING, PRODUCTION, PURCHASING, STORING, TRAFFICKING, SHIPMENT OR SALE OF



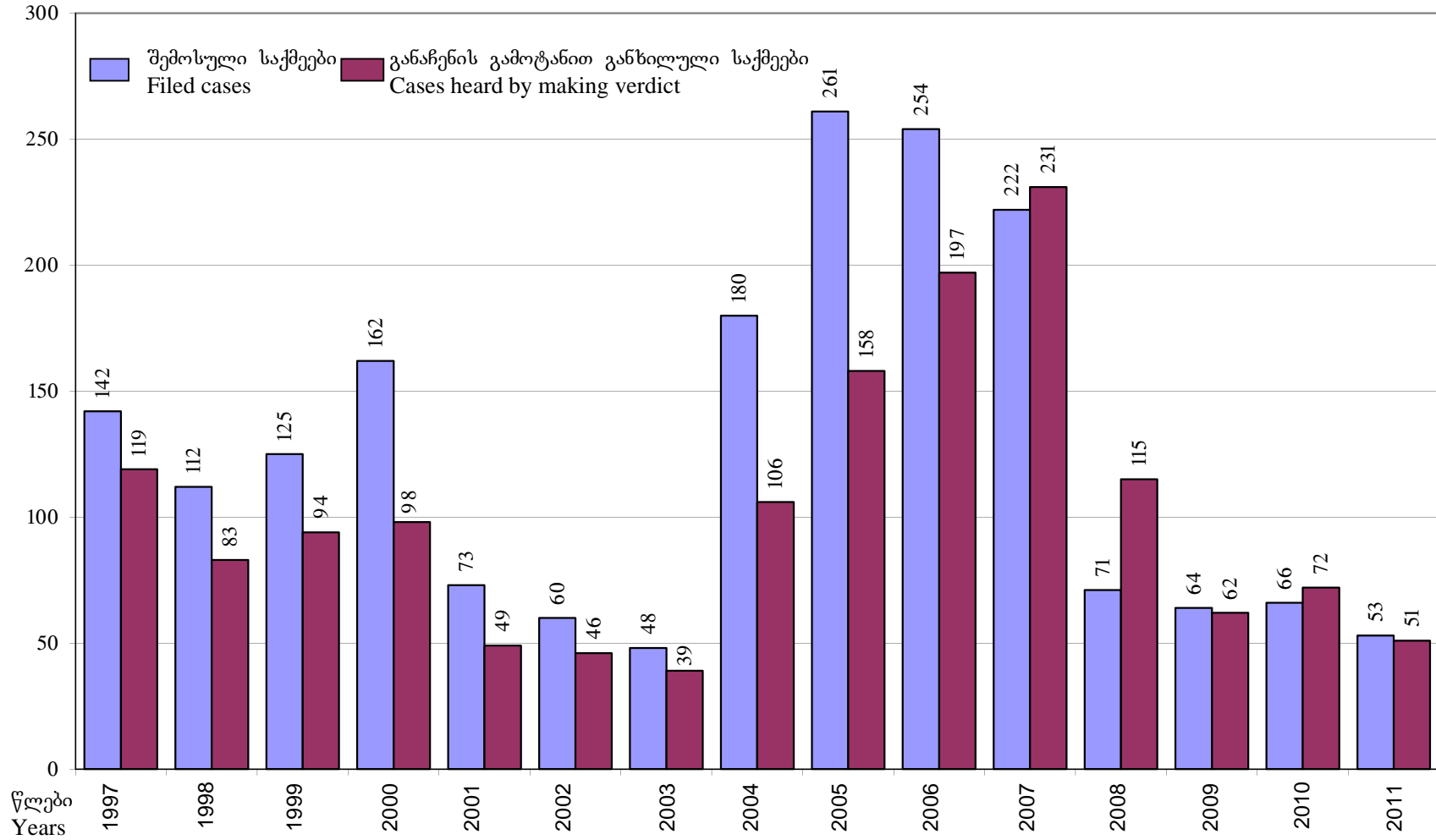
ტრანსპორტის მოძრაობის უსაფრთხოების ან შესაფუთავების წესის დარღვევა
VIOLATION OF TRANSPORT SAFETY OR OPERATING RULES



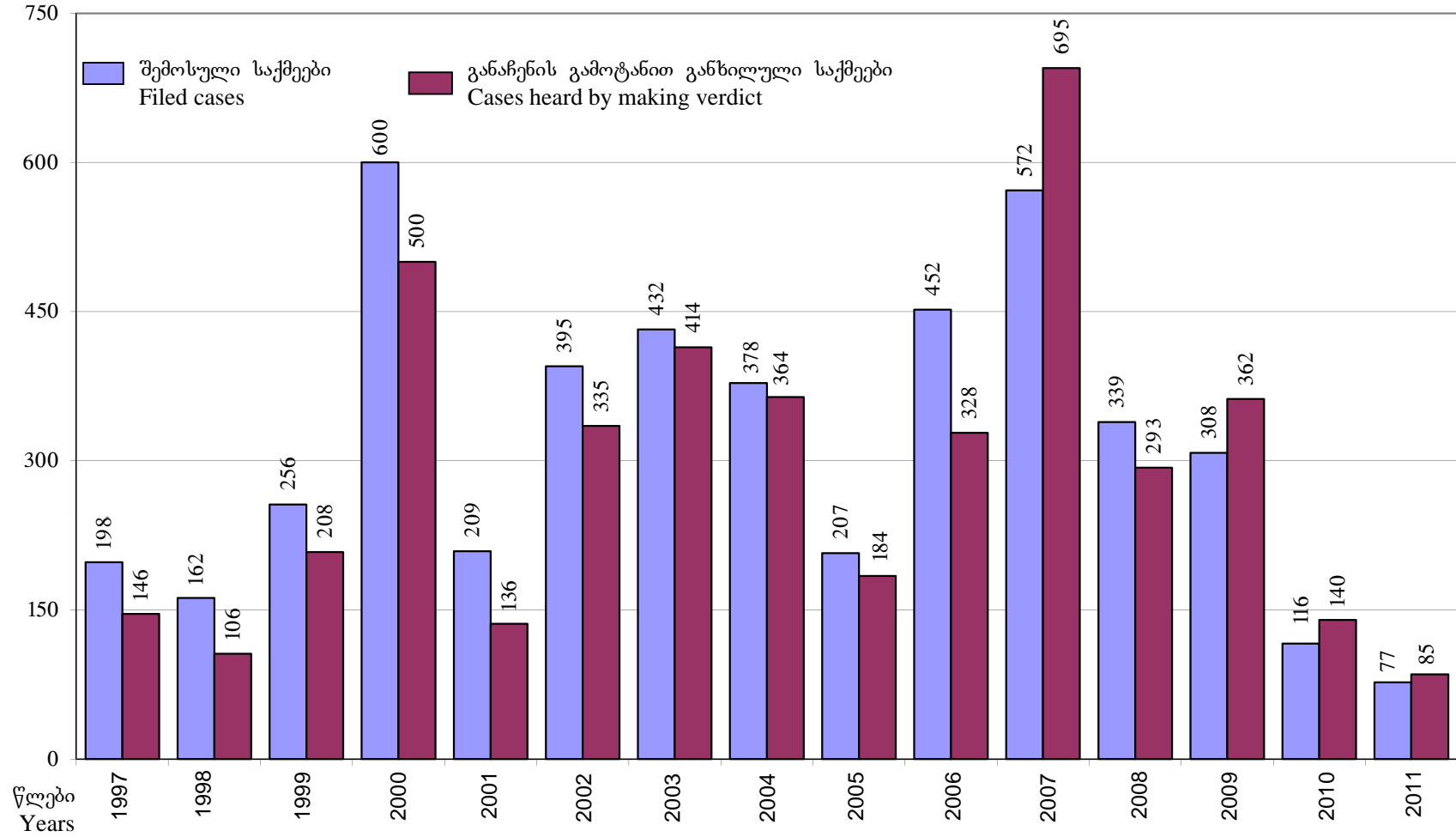
შეჯიბრება
BRIBERY



თანამდებობრივი დანაშაული
AUTHORITY CRIME



**სამხედრო დანაშაული
MILITARY CRIME**



მსჯავრდებულთა რაოდენობის დინამიკა დანაშაულის სახეების მიხედვით

DYNAMIC OF QUANTITY OF CONVICTED MINORS ACCORDING TO THE TYPES OF CRIME

დანაშაულის სახეები	2008				2009				2010				2011				Types of Crime
	სულ მსჯავრდებულია Total convicted	მ.შ.შეეფარდათ, % Among them charged			სულ მსჯავრდებულია Total convicted	მ.შ.შეეფარდათ, % Among them charged			სულ მსჯავრდებულია Total convicted	მ.შ.შეეფარდათ, % Among them charged			სულ მსჯავრდებულია Total convicted	მ.შ.შეეფარდათ, % Among them charged			
		თავისუფლების აღკვეთა Deprivation of liberty	პრობითი მსჯავრები Conditional sentence	ჯარიმა Fine		თავისუფლების აღკვეთა Deprivation of liberty	პრობითი მსჯავრები Conditional sentence	ჯარიმა Fine		თავისუფლების აღკვეთა Deprivation of liberty	პრობითი მსჯავრები Conditional sentence	ჯარიმა Fine		თავისუფლების აღკვეთა Deprivation of liberty	პრობითი მსჯავრები Conditional sentence	ჯარიმა Fine	
1	2	3	4	5	6	7	8	9	10	11	12	13	14	15	16	17	18
ს უ ლ მათ შორის:	20804	42.5	51.0	4.9	18354	45.7	46.9	7.2	19940	45.7	46.9	7.2	18153	41.1	52.3	6.2	Total Among them:
დანაშაული ადამიანის წინააღმდეგ	1530	58.9	35.4	3.2	1037	64.0	32.4	53.1	1129	66.7	28.4	4.7	1218	53.2	24.2	19.0	Crimes against people
განზრახ მკვლელობა	321	97.2	2.5		254	99.6	0.4		286	99.7	0.3		254	100.0			Intentional homicide
განზრახ მკვლელობა დამამძიმებელ გარემოებაში	176	98.9	1.1		115	98.3	0.9		117	98.3	1.7		99	98.0	2.0		Intentional homicide in aggravating circumstances
განზრახ მკვლელობა უეცარი, ძლიერი სუბიექტური აქტების მდგომარეობაში	3	66.7	33.3		2	100.0			2	100.0							Intentional homicide in sudden heat of passion
მკვლელობა აუცილებელი მოგერიების ფარგლების გადაცილებით	1				3	66.7	33.3		1		100.0						Homicide by exceeding the limits of necessary self-defense
სიცოცხლის მოსპობა გაუფრთხილებლობით	14	35.7	64.3		9	77.8	22.2		12	50.0	50.0		10	80.0	20.0		Manslaughter through negligence
ჯანმრთელობის განზრახ მძიმე დაზიანება	173	56.6	43.4		116	67.2	31.9	0.9	159	72.3	27.7		105	70.5	29.5		Inflicting intentional serious damage to health
ჯანმრთელობის განზრახ ნაკლებად მძიმე დაზიანება	112	17.0	47.3	5.4	83	24.1	71.1	2.4	111	27.0	68.5	2.7	92	31.5	60.9	7.6	Inflicting less serious intentional damage to health
ცემა წამება	52	23.1	59.6	15.4	28	39.3	17.9	42.9	51	19.6	13.7	66.7	297	4.0	9.1	72.4	Beating Torture
გაუპატიურება	81	85.2	14.8		40	90.0	10.0		45	88.9	11.1		26	92.3	7.7		Rape
სქესობრივი თავისუფლებისა და ხელშეუხებლობის წინააღმდეგ მიმართული სხვა დანაშაული	57	59.6	40.4		54	44.4	55.6		48	68.8	29.2	2.1	56	37.5	60.7	1.8	Other crimes directed at sexual liberty and integrity
თავისუფლების უკანონო აღკვეთა	314	36.9	63.1		172	42.4	57.6		139	47.5	51.1	1.4	131	61.8	36.6	1.5	Illegal deprivation of liberty
მძევლად ხელში ჩაგდება																	Taking hostages
სხვა დანაშაული ადამიანის უფლებებისა და თავისუფლების წინააღმდეგ	226	26.5	57.5	15.5	161	28.0	60.2	11.8	158	32.3	59.5	8.2	148	32.4	62.8	4.7	Other crime against human rights and freedom

1	2	3	4	5	6	7	8	9	10	11	12	13	14	15	16	17	18
ეკონომიკური დანაშაული	6962	47.0	50.2	1.5	5791	52.2	46.0	1.7	6866	51.6	46.7	1.7	7368	47.6	50.8	1.3	Economic crimes
ქურდობა	4111	40.0	58.0	1.4	3351	45.9	52.7	1.3	3808	47.0	52.3	0.7	4055	42.3	56.5	0.7	Theft
ძარცვა	634	68.0	30.8	0.5	468	76.1	23.1	0.9	397	78.3	20.9	0.8	319	74.0	25.1	0.9	Plundering
ყარალობა	593	96.0	3.2	0.2	467	97.9	1.5		362	97.0	3.0		236	98.3	25.1		Robbery
თაღლითობა	769	56.0	41.9	0.2	766	60.1	37.7	2.0	1164	57.1	40.6	2.2	1259	58.9	40.1	0.9	Fraud
გამოძალვა	73	63.0	34.2	0.2	51	64.7	35.3		51	90.2	9.8		64	84.4	40.1		Extortion
მითვისება ან გაფლანგვა	288	19.8	77.1	0.2	250	29.2	68.8	2.0	291	45.0	49.5	5.5	355	46.5	51.8	1.7	Misappropriation or embezzlement
ავტომობილის ან სხვა მექანიკური სატრანსპორტო საშუალების მართლსაწინააღმდეგო დაუფლება მისაკუთრების მიზნის გარეშე	3	33.3	66.7						1		100.0						Taking possession of a motor car or other motor vehicle unlawfully without intent to misappropriate
ფალსიფიკაცია	16		100.0		17	0.0	94.1	5.9	27	14.8	85.2		17		100.0		Falsification
მარკირებას დაქვემდებარებული აქციზური საქონლის აქციზური მარკის გარეშე გამოშვება, შენახვა, რეალიზაცია ან გადაზიდვა	43	16.3	46.5	4.7	18	11.1	88.9		68	29.4	66.2	4.4	56	41.1	55.4	3.6	Production, storing, sale or carriage of excise goods subject to marking without an excise mark
ყალბი ფულის ან ფასიანი ქაღალდის დამზადება ან გასაღება	9	55.6	44.4		24	66.7	33.3		48	77.1	22.9		11	63.6	55.4		Making or realization of false money or securities
საბაჟო წესის დარღვევა	47	14.9	72.3	8.5	67	37.3	55.2	7.5	96	32.3	50.0	17.7	217	41.5	50.7	7.8	Violation of customs rule
გადასახადისათვის თავის არიდება	11	45.5	36.4		11	54.5	36.4		46	58.7	39.1	2.2	103	70.9	28.2	1.0	Tax avoidance
სხვა ეკონომიკური დანაშაული	365	18.9	67.1	4.7	301	18.3	73.4	8.0	507	25.4	68.6	5.7	676	24.6	70.7	3.8	Other economic crimes
დანაშაული საზოგადოებრივი უშიშროებისა და წესრიგის წინააღმდეგ *	9310	41.4	52.3	5.0	8450	45.0	48.0	6.8	7706	46.9	50.5	2.4	5832	38.1	58.0	3.7	Crime against public security and order*
ქურდული სამყაროს წევრობა	41	73.2	26.8		22	77.3	22.7		13	84.6	15.4		38	94.7	5.3		Involvement in criminal underworld
ბანდითიზმი	2	100.0			2	100.0			6	100.0							Banditism
ცეცხლსასროლი იარაღის ... მართლსაწინააღმდეგო შექმნა, შენახვა, ტარება, დამზადება, გადაზიდვა ან გასაღება	730	28.5	66.2	5.3	761	37.6	57.0	5.4	792	36.6	60.1	3.2	709	30.9	63.3	5.8	Unlawful purchasing, storage, keeping, manufacturing, carriage or sale of firearms
იარაღის ... მართლსაწინააღმდეგო დაუფლება მისაკუთრების მიზნით ან გამოძალვა	12	83.3	16.7		11	81.8	18.2		10	60.0	40.0		7	100.0			Taking possession of a gun with the intent of misappropriation or extortion
ხულიგანობა	941	22.6	71.3	3.7	722	27.7	67.5	3.7	666	33.9	61.4	3.8	728	29.5	66.3	4.1	Hooliganism
ნარკოტიკების უკანონო დამზადება ... გადაზიდვა, გადაგზავნა ან გასაღება	2095	70.0	29.7	0.1	2193	75.2	24.4	0.4	2374	78.1	21.7	0.1	1849	61.4	38.4	0.2	Illegal making, production, purchasing, storing, trafficking, shipment or sale of narcotics

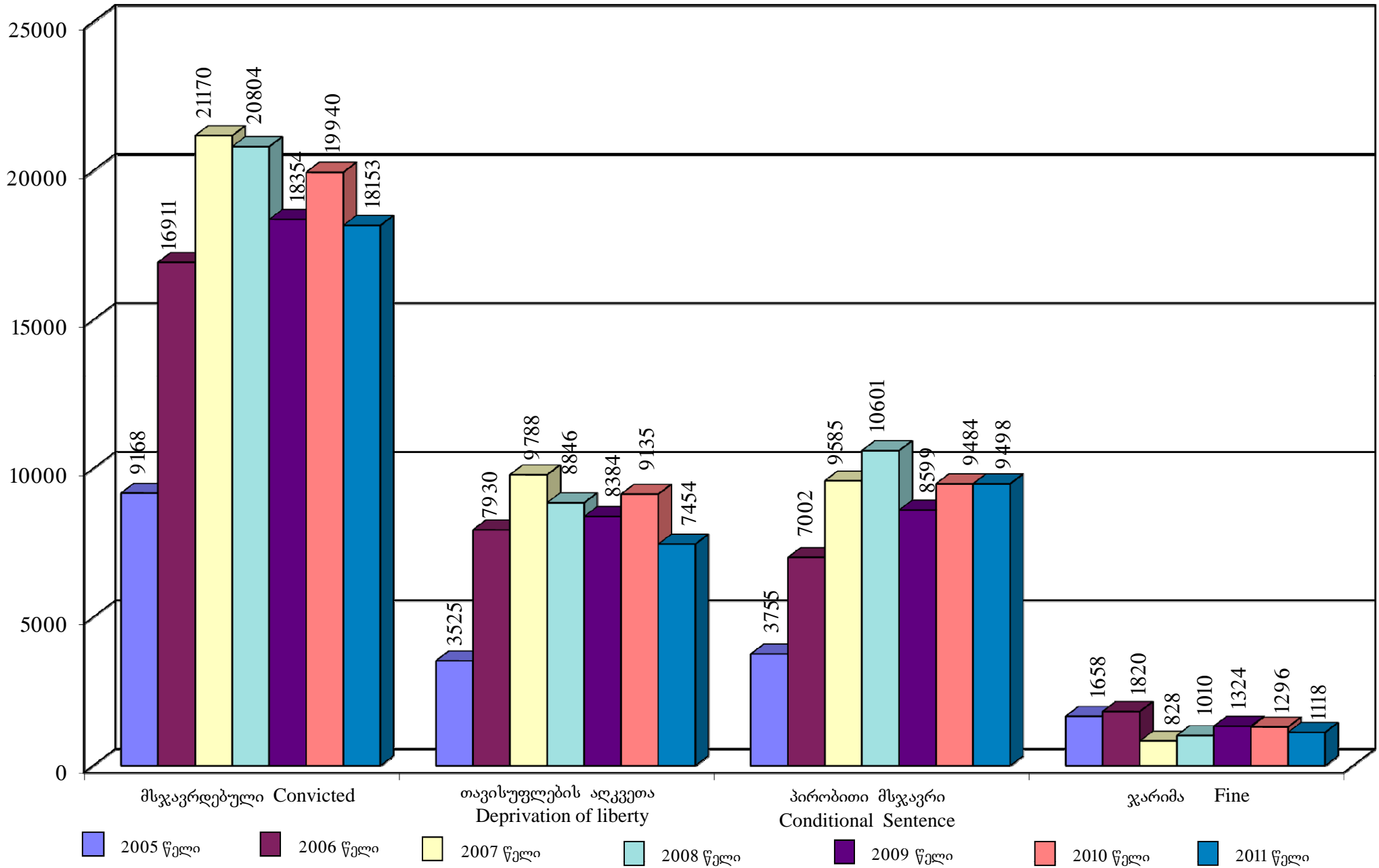
1	2	3	4	5	6	7	8	9	10	11	12	13	14	15	16	17	18
საქართველოში ნარკოტიკების უკანონო შემოტანა, გადატანა ან ტრანზიტით საერთაშორისო გადაზიდვა	108	94.4	2.8	1.9	114	94.7	5.3		120	98.3	0.8	0.8	41	87.8	12.2		Illegal entry, carriage or international shipment through transit of narcotics to Georgia
ნარკოტიკების მოხმარება	4423	36.3	55.6	7.9	3663	36.6	52.0	11.4	2517	34.7	63.1	2.1	1523	26.5	70.2	3.0	Consumption of narcotic substances
სხვა ნარკოტიკული დანაშაული	80	53.8	45.0	1.3	84	54.8	45.2		118	48.3	51.7		130	51.5	48		Other drug-related crimes
ტრანსპორტის მოძრაობის უსაფრთხოების ან ექსპლუატაციის წესის დარღვევა	878	19.8	66.7	4.2	878	16.2	73.9	9.1	1090	15.7	76.9	6.9	807	13.1	74.8	12.0	Violation of transport safety or operating rules
დანაშაული გარემოს დაცვისა და ბუნებრივი რესურსებით სარგებლობის წესის წინააღმდეგ *	36	8.3	33.3	13.9	23	13.0	60.9	13.0	36	2.8	69.4	27.8	115	4.3	90.4	5.2	Crime against the rules of environment protection and the consumption of natural resources
ხე-ბუჩქნარის უკანონოდ გაჩეხვა; ტყის ან ნარგავის დაზიანება ან განადგურება	28		35.7	7.1	11	18.2	54.5		10		90.0	10.0	12		100.0		Illegal cutting of trees and scrubs; damage or ruining of forest or plantings
სხვა დანაშაული გარემოს დაცვისა და ბუნების რესურსებით სარგებლობის	8	37.5	25.0	37.5	12	8.3	66.7	25.0	26	3.8	61.5	34.6	103	4.9	89.3	5.8	environment protection and the use of natural resources
დანაშაული სახელმწიფოს წინააღმდეგ *	329	18.5	71.1	9.7	309	26.2	61.8	12.0	390	51.8	42.6	5.4	336	47.9	48.5	3.6	Crime against State*
სახელმწიფო ღალატი																	High treason
საბოტაჟი																	Sabotage
ტერორისტული აქტი					2	100.0							18	94.4	5.6		Terrorism
სამსახურებრივი უფლებამოსილების ბოროტად გამოყენება და გადამეტება	147	20.4	70.7	8.2	86	20.9	69.8	9.3	95	36.8	55.8	7.4	76	46.1	48.7	5.3	Abuse or exceeding of authority
ქრთამის აღება, ქრთამის მიცემა	60	51.7	43.3	5.0	121	41.3	37.2	21.5	204	71.6	21.6	6.9	139	65.5	33.1	1.4	Accepting bribe, giving bribe
სხვა სამოხელეო დანაშაული	122		85.2	13.9	100	11.0	86.0	3.0	91	23.1	75.8		103	17.5	76.7	5.8	Other crimes related to public officials
დანაშაული სასამართლო ხელისუფლების წინააღმდეგ	664	47.6	47.1	5.0	531	56.3	40.3	3.2	794	32.0	62.3	5.7	528	32.2	63.6	4.0	Crime against the judiciary
დანაშაული სამხედრო სამსახურის წინააღმდეგ	307	47.2	44.6	0.3	378	44.4	54.8		154	56.5	41.6		88	56.8	43.2		Crime against military authority
დევერტირობა	26	80.8	3.8	3.8	61	49.2	50.8		9	88.9	11.1		3	100.0			Defection
სხვა სამხედრო დანაშაული	281	44.1	48.4		317	43.5	55.5		145	54.5	43.4		85	55.3	44.7		Other military crime
სხვა დანაშაული	1666	17.5	59.8	19.1	1835	19.0	50.0	30.6	2865	23.8	45.9	30.2	2668	25.9	53.7	20.1	Other crimes

* – შენიშვნა იხილეთ 84-ე
See the remark on the page 84

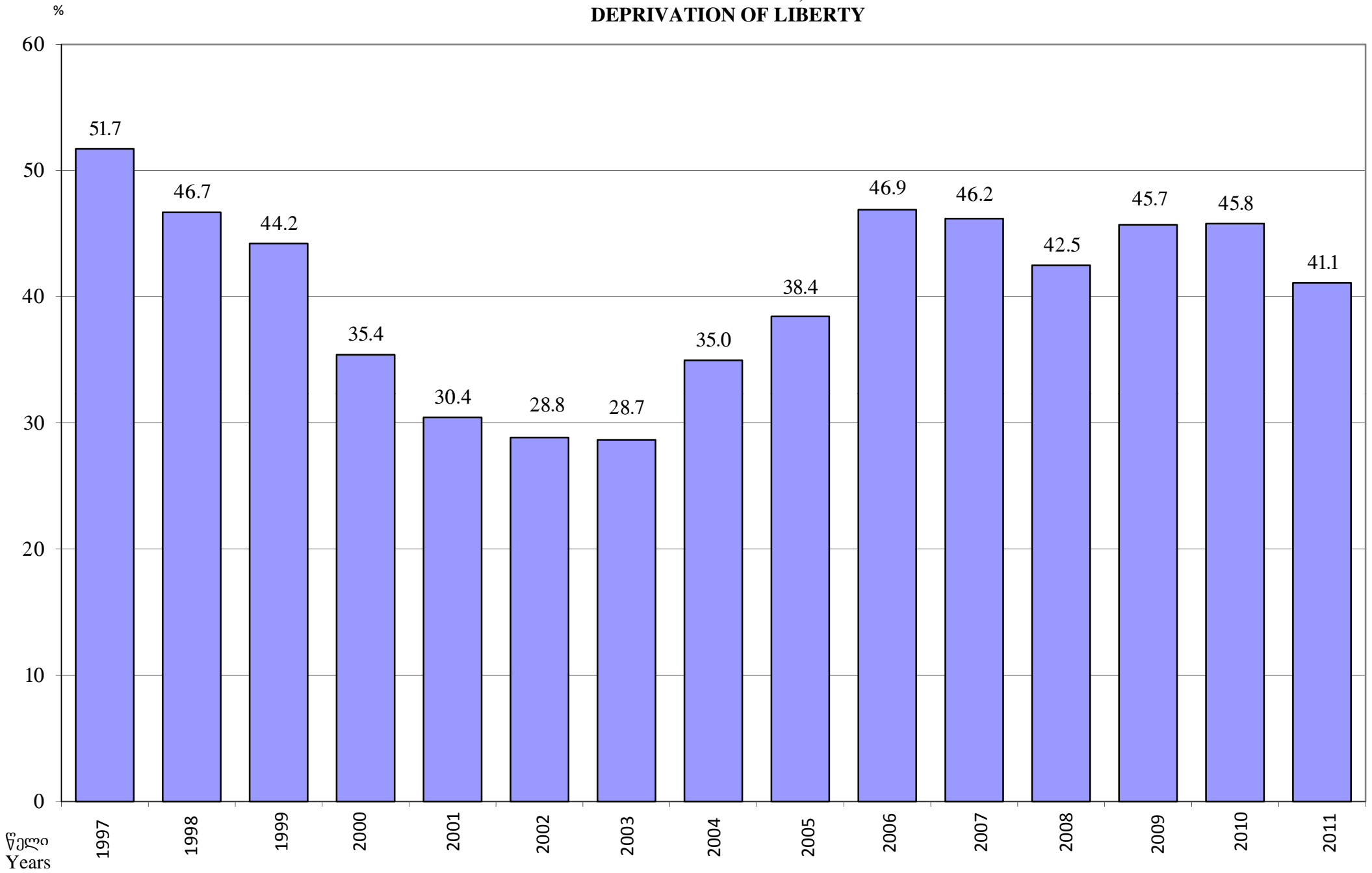
ნასამართლოვის დინამიკა
DYNAMIC OF CRIMINAL RECORD

წლები Years	სულ მსჯავრდებულია Total convicted	მათ შორის მიესაჯათ										Among them were charged							
		თავისუფლების აღკვეთა Deprivation of liberty		პირობითი მსჯავრი Conditional sentence		ტუსაღობა Imprisonment		გამასწორებელი სამუშაო Correctional labor		ჯარიმა Fine		გათავისუფლდა ამნისტიით ან სხვა საფუძველი Released by amnesty or other grounds		გადაადო განაჩენის აღსრულება Execution of the judgment was suspended		თანამდებობის დაკავების ან საქმიანობის უფლების ჩამორთმევა Fired from the occupied position or deprived of the right to exercise duties		სხვა სასჯელი Other punishment	
		პირი person	%	პირი person	%	პირი person	%	პირი person	%	პირი person	%	პირი person	%	პირი person	%	პირი person	%	პირი person	%
1999	7973	3525	44.2	2409	30.2			755	9.5	275	3.4	32	0.4	882	11.1	4	0.1	91	1.1
2000	8284	2934	35.4	3271	39.5	17	0.2	488	5.9	994	12.0	43	0.5	461	5.6	14	0.2	62	0.7
2001	8897	2708	30.4	3528	39.7	25	0.3	76	0.9	2344	26.3	46	0.5	50	0.6	6	0.1	114	1.3
2002	8579	2474	28.8	3600	42.0	21	0.2	38	0.4	2394	27.9	12	0.1	23	0.3			17	0.2
2003	8110	2324	28.7	3550	43.8	24	0.3	41	0.5	2129	26.3	17	0.2	13	0.2	1	0.01	11	0.1
2004	9071	3172	35.0	3588	39.6	18	0.2	66	0.7	2177	24.0	16	0.2	27	0.3			7	0.1
2005	9168	3525	38.4	3755	41.0	9	0.1	183	2.0	1657	18.1	18	0.2	2	0.02	6	0.1	13	0.1
2006	16911	7930	46.9	7002	41.4	9	0.1	66	0.4	1820	10.8	65	0.4	3	0.02	2	0.01	14	0.1
2007	21170	9788	46.2	9585	45.3	X		7	0.03	828	3.9	934	4.4	7	0.03	2	0.01	19	0.1
2008	20804	8846	42.5	10601	51.0	X		3	0.01	1010	4.9	309	1.5	7	0.03	1	0.00	27	0.1
2009	18354	8384	45.7	8599	46.9	X				1324	7.2	29	0.2	4	0.02			14	0.1
2010	19940	9135	45.8	9484	47.6	X				1296	6.5	9	0.05	4	0.02	3	0.02	9	0.05
2011	18153	7454	41.1	9498	52.3	X		1	0.01	1118	6.2	1	0.01	2	0.01	2	0.01	77	0.4

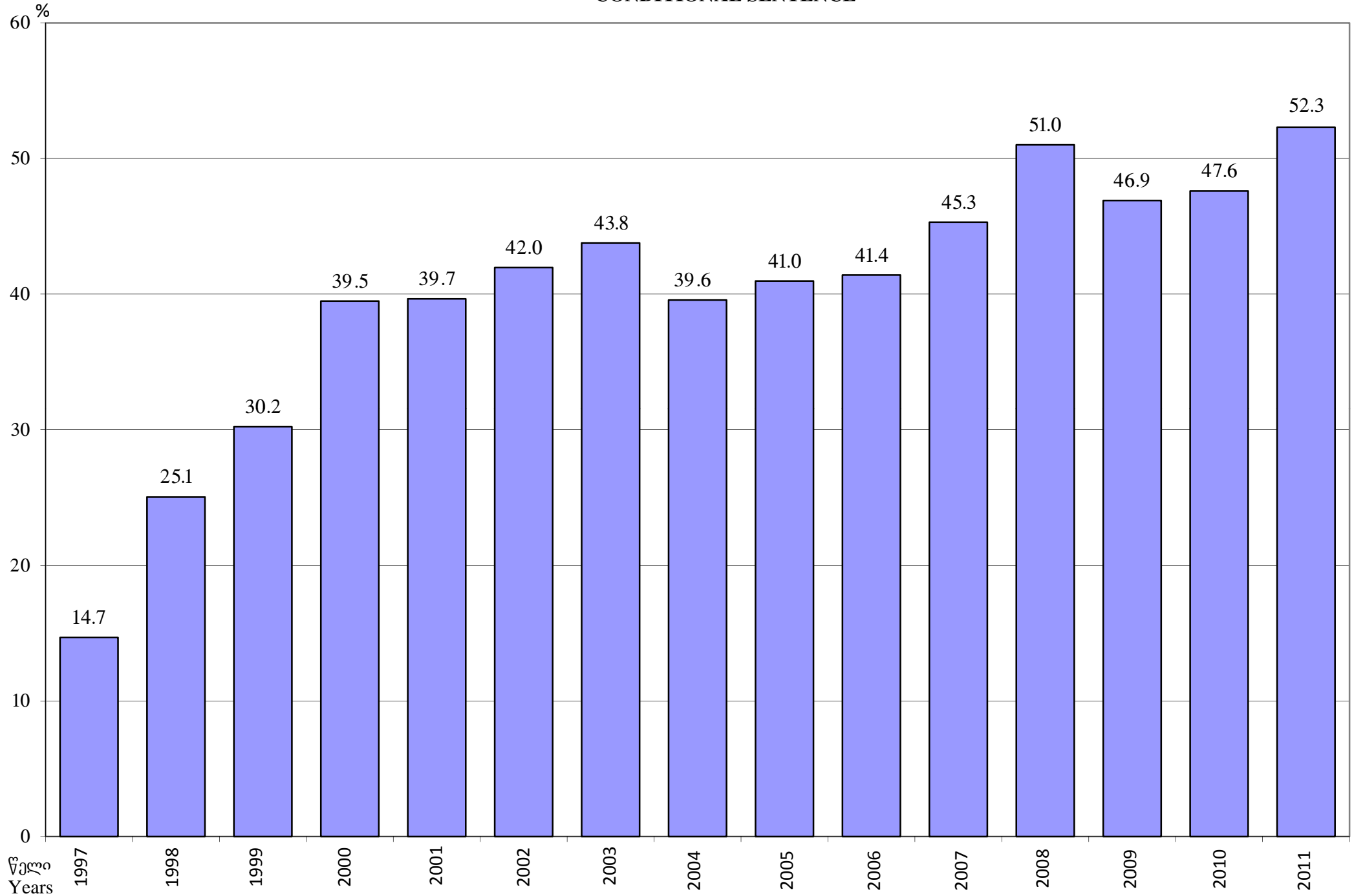
მსჯავრდულთა რაოდენობა სასჯელის ღონისძიებების მიხედვით
 NUMBER OF CONVICTED PERSONS ACCORDING TO PANEL MEASURES



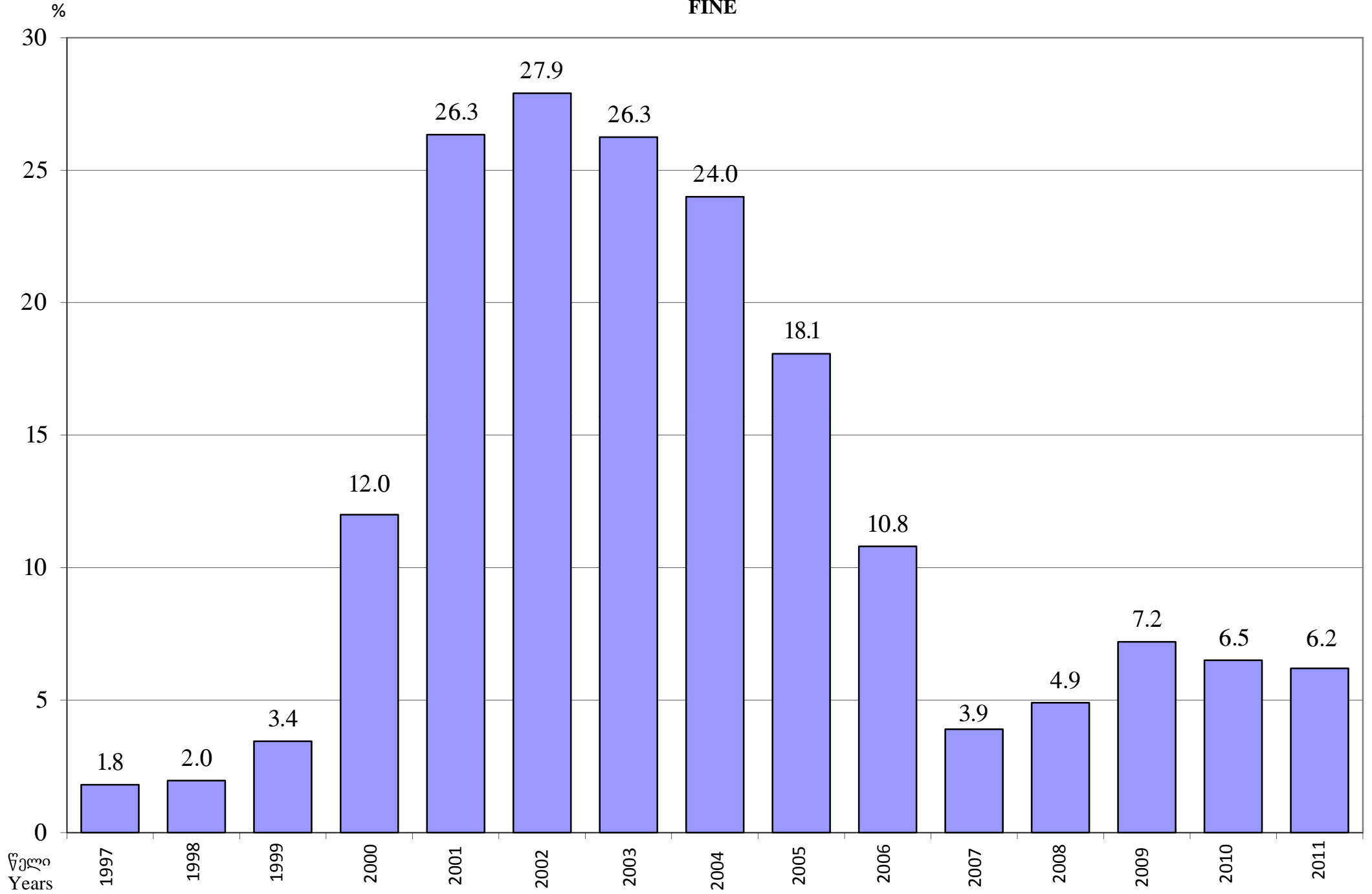
სასჯელის ღონისძიებათა ღინაჲიკა, პროცენტობით
თაჲისუზღუბის აღკვეთა
DYNAMIC OF PANEL MEASURES, BY PERCENTAGE
DEPRIVATION OF LIBERTY



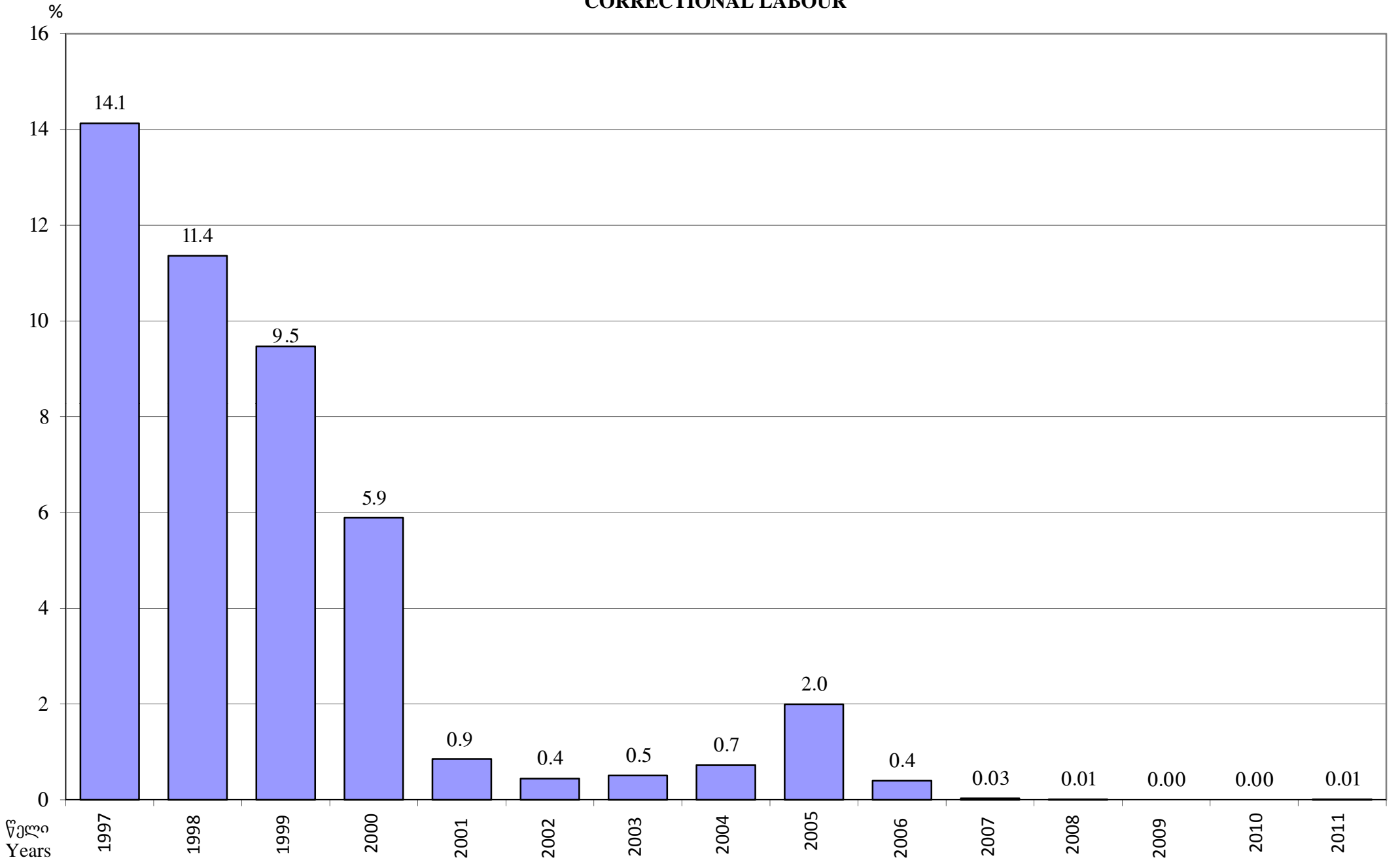
კონდიციონალური მსჯელობა
CONDITIONAL SENTENCE



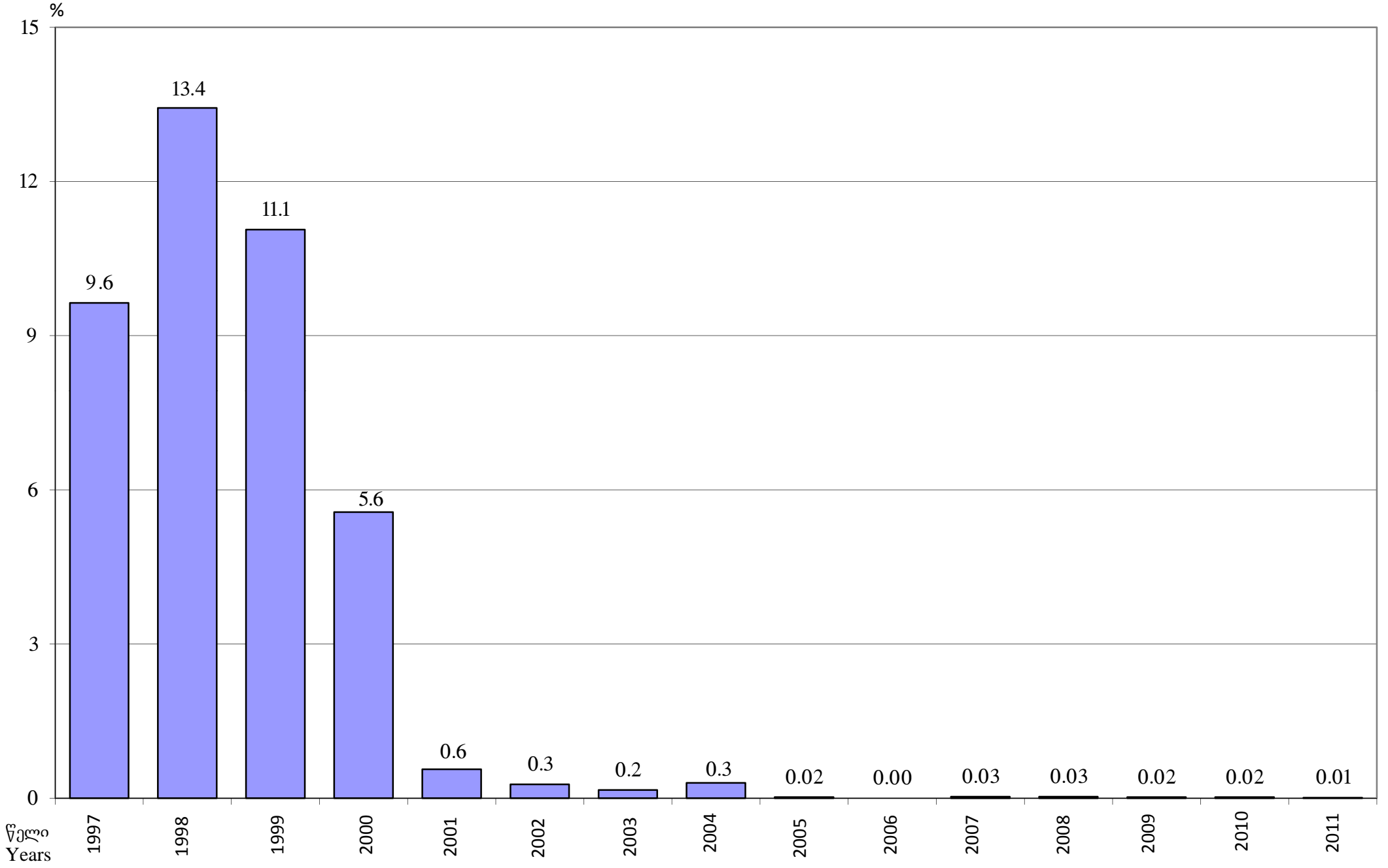
ჯანობა
FINE



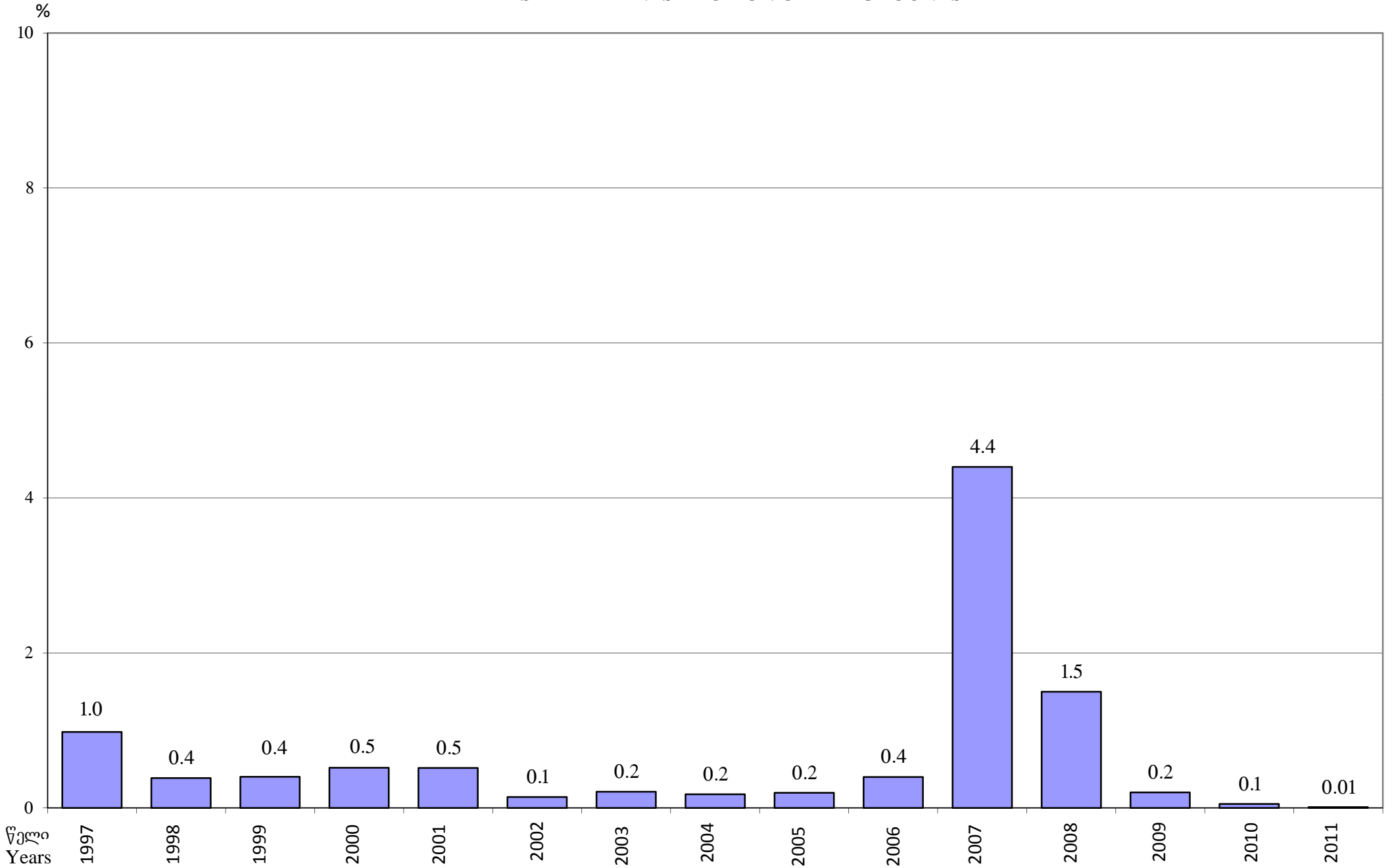
გამასწორებელი სამუშაო
CORRECTIONAL LABOUR



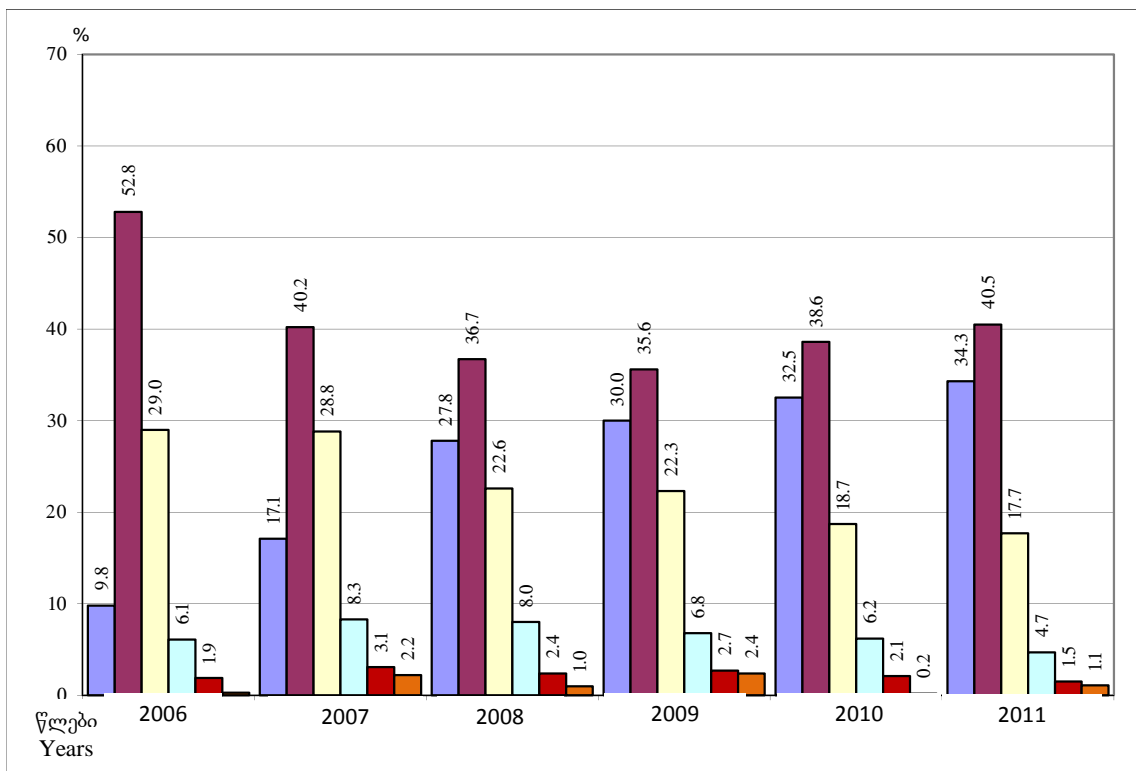
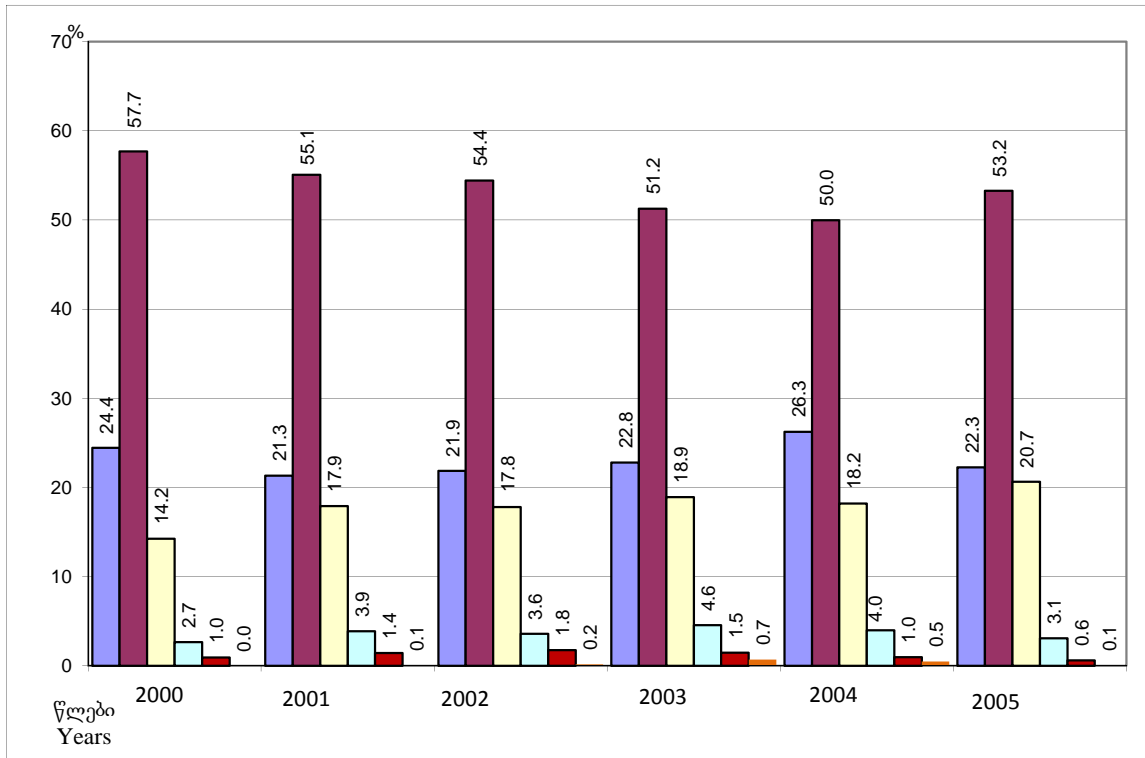
გადავლო განაჩენის აღსრულება
EXECUTION OF THE JUDGMENT WAS SUSPENDED



განთავისუფლდა ამნისტიით ან სხვა საფუძველით
RELEASED BY AMNESTY OR ON OTHER GROUNDS



თავისუფლების აღკვეთის ვადების დინამიკა, პროცენტობით
DYNAMIC FOR THE TERMS OF DEPRIVATION OF LIBERTY, BY PERCENTAGE



თავისუფლების აღკვეთის ვადები Terms of deprivation of liberty

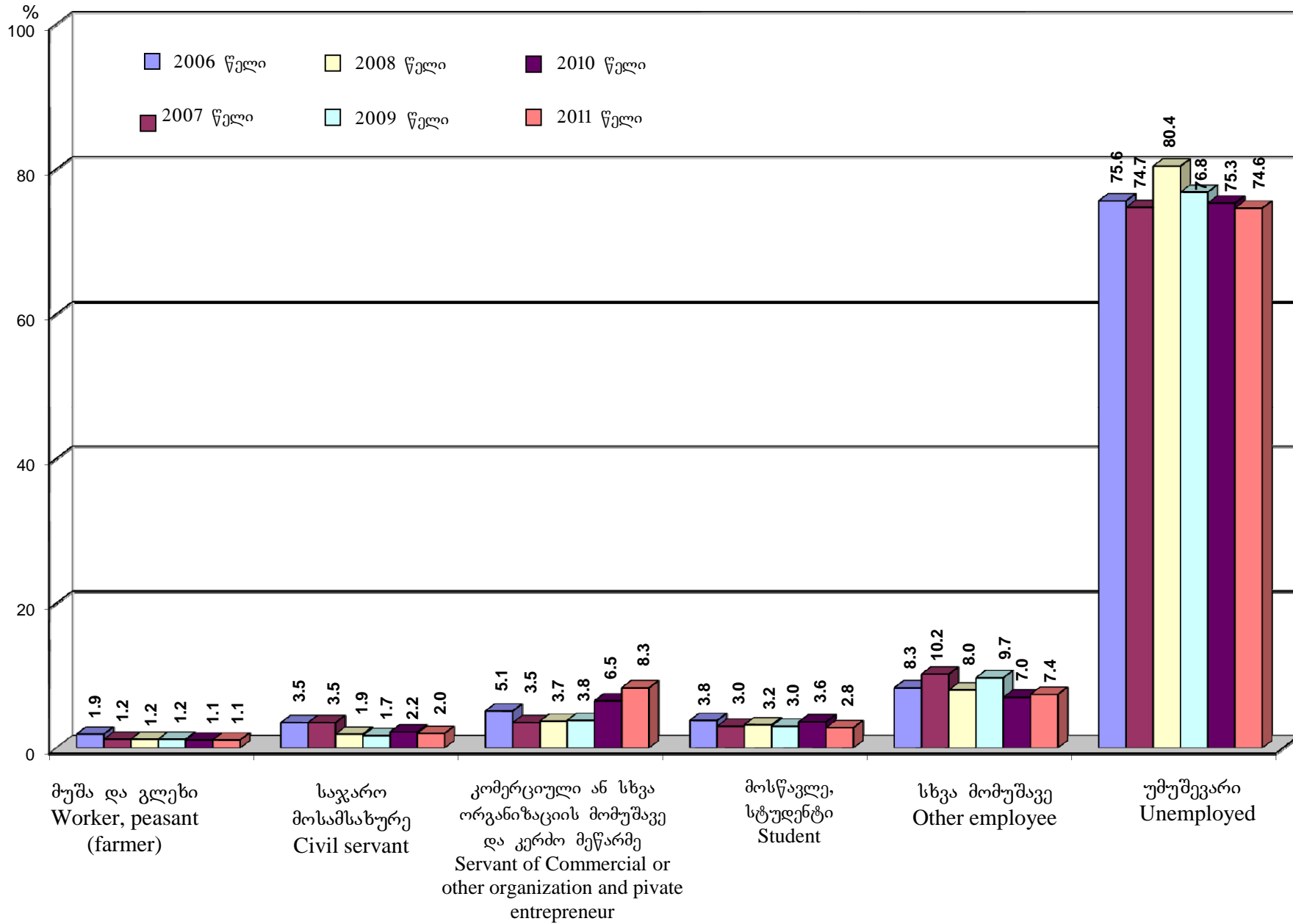
- 1 წლის ჩათვლით
Including one year
- 1-დან 5 წლის ჩათვლით
From 1 to 5 years
- 5-დან 10 წლის ჩათვლით
From 5 to 10 years
- 10-დან 15 წლის ჩათვლით
From 10 to 15 years
- 15-დან 20 წლის ჩათვლით
From 15 to 20 years
- 20-დან 30 წლის ჩათვლით
From 20 to 30 years

მსჯავრდებულთა შიშვალბენლობა სქმნის, ასაკის, განათლების, საქმიანობისა და წარსული ნასამართლობის მიხედვით
CONVICTED PERSONS COMPOSED ACCORDING TO AGE, GENDER, EDUCATION, ACTIVITY AND PAST CRIMINAL RECORD

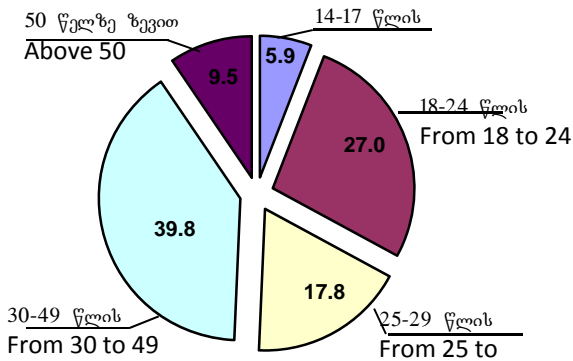
	2005		2006		2007		2008		2009		2010		2011		
	პირი persen	%	პირი persen	%	პირი persen	%	პირი persen	%	პირი persen	%	პირი persen	%	პირი persen	%	
1	2	3	4	5	6	7	8	9	10	11	12	13	14	15	16
სულ მსჯავრდებული	9168	100	16911	100	21170	100	20804	100	18354	100	19940	100	18153	100	TOTAL CONVICTED PERSONS
მათ შორის: მამაკაცი	8582	93.6	15913	94.1	19795	93.5	19678	94.6	17271	94.1	18514	92.8	16590	91.4	Among them: men
ქალი	586	6.4	998	5.9	1375	6.5	1126	5.4	1083	5.9	1426	7.2	1563	8.6	women
დანაშაული ჩადენილია:															Crime comitted:
ალკოჰოლურ სიმთვრალეში	798	8.7	1209	7.1	902	4.3	831	4.0	514	2.8	690	3.5	384	2.1	under alcoholic intoxication
ნარკოტიკულ სიმთვრალეში	202	2.2	540	3.2	2473	11.7	4614	22.2	1112	6.1	2499	12.5	1446	8.0	under narcotic intoxication
ჯგუფში	2493	27.2	5682	33.6	6059	28.6	4426	21.3	3511	19.1	3785	19.0	1746	9.6	in group
სოფლად	3157	34.4	4691	27.7	4817	22.8	4393	21.1	3559	19.4	3634	18.2	3359	18.5	in village
სხვა სახელმწიფოს მოქალაქის მიერ	96	1.0	229	1.4	444	2.1	204	1.0	381	2.1	407	2.0	301	1.7	by the other States' citizen
მსჯავრდებულთა ასაკი:															Age of convicted person:
14-17 წლის	475	5.2	1002	5.9	1060	5.0	1166	5.6	803	4.4	883	4.4	669	3.7	from 14 to 17
18-24 წლის	2416	26.4	4561	27.0	5055	23.9	4638	22.3	4027	21.9	4184	21.0	3623	20.0	from 18 to 24
25-29 წლის	1621	17.7	3007	17.8	3758	17.8	3817	18.3	3301	18.0	3210	16.1	2866	15.8	from 25 to 29
30-49 წლის	3718	40.6	6735	39.8	9259	43.7	9483	45.6	8565	46.7	9442	47.4	8400	46.3	from 30 to 49
50 წლის და ზევით	938	10.2	1604	9.5	2038	9.6	1700	8.2	1658	9.0	2221	11.1	2595	14.3	from 50 up
განათლება:															Education:
არასრული საშუალო	929	10.1	1451	8.6	1425	6.7	1267	6.1	1158	6.3	1457	7.3	998	5.5	incomplete middle
საშუალო	6375	69.5	11882	70.3	14273	67.4	14486	69.6	12552	68.4	12746	63.9	14755	81.3	middle
უმაღლესი	1823	19.9	3508	20.7	5368	25.4	4934	23.7	4580	25.0	5681	28.5	2362	13.0	high
მსჯავრდებულთა საქმიანობა:															Activity of convicted person:
მუშა	128	1.4	261	1.5	259	1.2	237	1.1	221	1.2	189	0.9	144	0.8	labourer
გლეხი (ფერმერი)	21	0.2	65	0.4	38	0.2	30	0.1	5	0.0	16	0.1	47	0.3	peasant (farmer)
საჯარო მოსამსახურე	489	5.3	590	3.5	734	3.5	399	1.9	317	1.7	447	2.2	370	2.0	civil servant

1	2	3	4	5	6	7	8	9	10	11	12	13	14	15	16
კომერციული ან სხვა ორგანიზაციის მოსამსახურე	318	3.5	612	3.6	745	3.5	522	2.5	694	3.8	1293	6.5	1501	8.3	servant of commercial or other organization
კერძო მეწარმე	101	1.1	248	1.5	289	1.4	225	1.1	294	1.6	542	2.7	454	2.5	private entrepreneur
მოსწავლე, სტუდენტი	338	3.7	648	3.8	626	3.0	676	3.2	558	3.0	715	3.6	517	2.8	student
სხვა მომუშავე	649	7.1	1408	8.3	2150	10.2	1651	7.9	1774	9.7	1394	7.0	1351	7.4	other worker
პენსიონერი	162	1.8	221	1.3	260	1.2	186	0.9	174	0.9	197	1.0	214	1.2	pensioner
უმუშევარი	6849	74.7	12790	75.6	15819	74.7	16737	80.5	14099	76.8	15017	75.3	13545	74.6	unemployed
თავისუფლების აღკვეთის აღვივებას მყოფი	113	1.2	68	0.4	250	1.2	141	0.7	218	1.2	130	0.7	10	0.1	being in deprivation of liberty
ნასამართლობა:															Criminal Record:
მოუხსნელი ან გაუქმდებული ნასამართლობის მქონე მსჯავრდებულები	955	10.4	1056	6.2	1633	7.7	2266	10.9	3042	16.6	3350	16.8	1443	7.9	Convicted person with prior criminal conviction, whose criminal record is neither expunged nor lifted
მათ შორის: ერთი ნასამართლობა	742	77.7	847	80.2	1427	87.4	2014	88.9	2759	90.7	2966	88.5	1328	92.0	Among them: one criminal record
ორი ნასამართლობა	139	14.6	145	13.7	141	8.6	201	8.9	223	7.3	300	9.0	101	7.0	two criminal records
სამი და მეტი ნასამართლობა	74	7.7	64	6.1	65	4.0	51	2.3	60	2.0	84	2.5	14	1.0	three or more criminal records
ნასამართლობის მქონე მსჯავრდებულები, რომლებიც წარსულში გათავისუფლებული იყვნენ სასჯელის მოხდისაგან	196	2.1	174	1.0	133	0.6	234	1.1	225	1.2	252	1.3	74	0.4	Convicted persons with criminal record who were released from serving the sentence in past
მათ შორის: სასჯელის მოხდის გამო	83	42.3	76	43.7	72	54.1	63	26.9	180	80.0	214	84.9	66	89.2	Among them: serving the sentence
პირობით ვადამდე	108	55.1	98	56.3	61	45.9	130	55.6	45	20.0	38	15.1	8	10.8	by conditional sentence
ამნისტით ან სხვა საფუძვლით	5	2.6					41	65.1							by amnesty or on other grounds

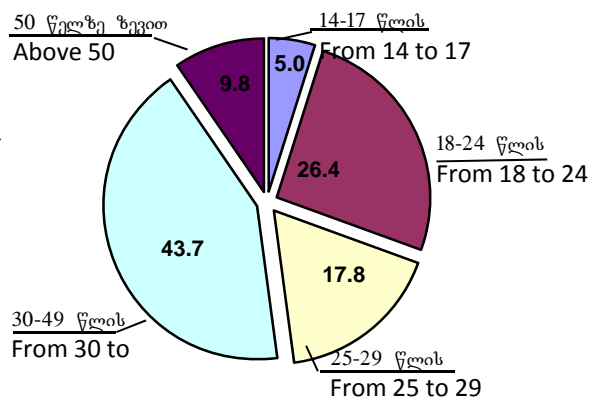
მსჯავრდებულთა შიშვალბენლობა საქმიანობის მიხედვით, პროცენტობით
 CONVICTED PERSONS COMPOSED ACCORDING TO ACTIVITY, BY PERCENTAGE



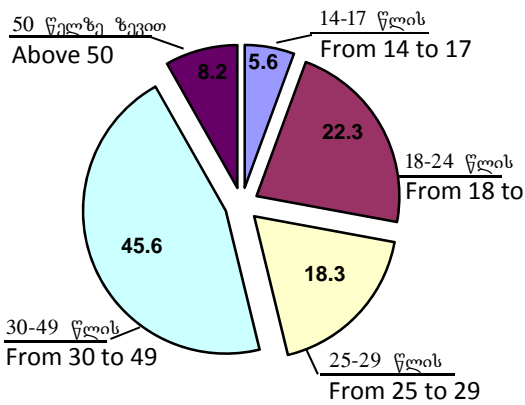
2006 წელი



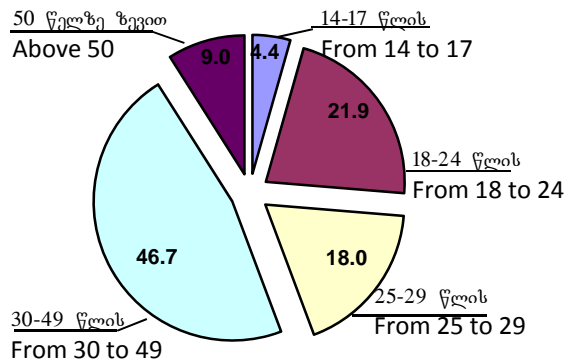
2007 წელი



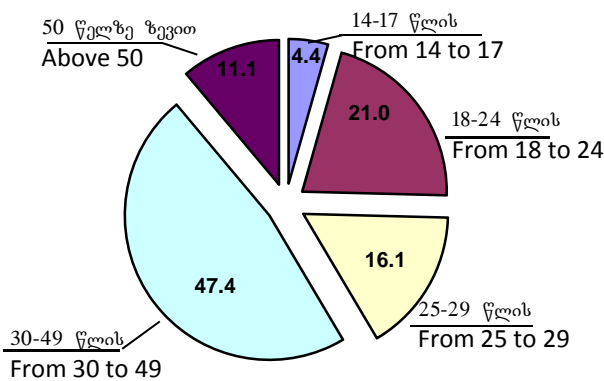
2008 წელი



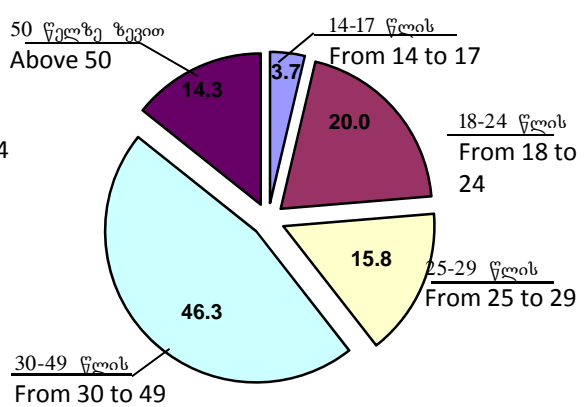
2009 წელი



2010 წელი



2011 წელი



არასრულწლოვან მსჯავრდებულთა რაოდენობის დინამიკა დანაშაულის სახეების მიხედვით
DYNAMIC OF QUANTITY OF CONVICTED MINORS ACCORDING TO THE TYPES OF CRIME

დანაშაულის სახეები	2007			2008			2009			2010			2011			Types of Crime
	მსჯავრდებული Convicted	მ.შ. შეეფარდა თავისუფლების აღკვეთას Among them charged with deprivation of liberty	%	მსჯავრდებული Convicted	მ.შ. შეეფარდა თავისუფლების აღკვეთას Among them charged with deprivation of liberty	%	მსჯავრდებული Convicted	მ.შ. შეეფარდა თავისუფლების აღკვეთას Among them charged with deprivation of liberty	%	მსჯავრდებული Convicted	მ.შ. შეეფარდა თავისუფლების აღკვეთას Among them charged with deprivation of liberty	%	მსჯავრდებული Convicted	მ.შ. შეეფარდა თავისუფლების აღკვეთას Among them charged with deprivation of liberty	%	
სულ	1060	426	40.2	1166	381	32.7	803	272	33.9	883	296	33.5	669	190	28.4	TOTAL
ქურდობა	551	175	31.8	619	150	24.2	368	104	28.3	403	113	28.0	364	77	21.2	Theft
ძარცვა	68	35	51.5	108	51	47.2	49	26	53.1	32	22	68.8	27	13	48.1	Plundering
ყაჩაღობა	88	85	96.6	80	75	93.8	65	62	95.4	49	44	89.8	23	20	87.0	Robbery
თაღლითობა	35	15	42.9	27	14	51.9	12	2	16.7	5	2	40.0	12	4	33.3	Fraud
განზრახ მკვლელობა	40	39	97.5	31	29	93.5	28	28	100.0	40	38	95.0	28	28	100.0	Intentional homicide
ჯანმრთელობის განზრახ მძიმე დაზიანება	9	5	55.6	17	6	35.3	11	4	36.4	10	7	70.0	13	9	69.2	Inflicting intentional serious damage to health
გაუპატიურება	1			5	3	60.0	1	1	100.0	3	3	100.0	1	1	100.0	Rape
ხულიგნობა	43	8	18.6	63	8	12.7	49	10	20.4	37	10	27.0	40	8	20.0	Hooliganism
დანაშაული დაკავშირებული ნარკომანიასთან	28	10	35.7	38	8	21.1	30	10	33.3	27	10	37.0	17	3	17.6	Drug related crime
სხვა დანაშაული	197	54	27.4	178	37	20.8	190	25	13.2	277	47	17.0	144	27	18.8	Other crimes

არასრულწლოვან მსჯავრდებულთა განაწილება სქესის, ასაკისა და სასჯელის ღონისძიებების მიხედვით
DISTRIBUTION OF CONVICTED MINORS ACCORDING TO GENDER, AGE AND PANEL MEASURES

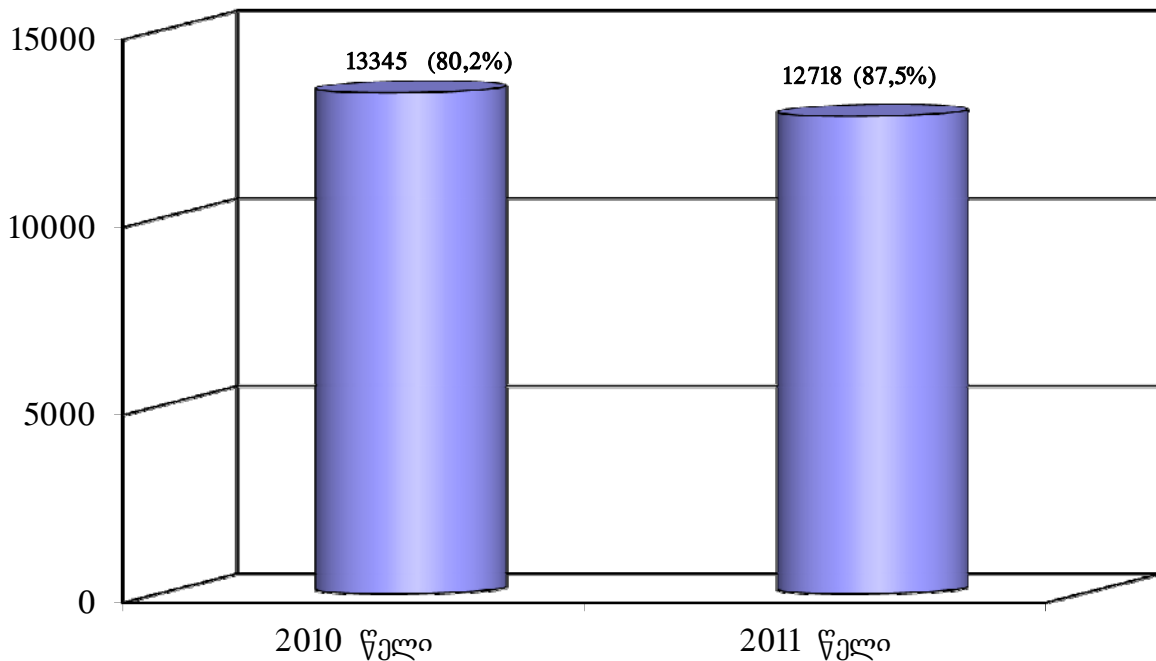
	2005		2006		2007		2008		2009		2010		2011		
	პირი person	%	პირი person	%	პირი person	%	პირი person	%	პირი person	%	პირი	%	პირი	%	
სულ არასრულწლოვანი მსჯავრდებული	475	100	1002	100	1060	100	1166	100	803	100	883	100	669	100	TOTAL OF CONVICTED MINORS
მათ შორის: ვაჟი	469	98.7	979	97.7	1026	96.8	1119	96.0	767	95.5	853	96.6	638	95.4	Among them: Boys
გოგონა	6	1.3	23	2.3	34	3.2	47	4.0	36	4.5	30	3.4	31	4.6	Girls
14-15 წლის	127	26.7	323	32.2	298	28.1	299	25.6	206	25.7	226	25.59	201	30.04	from 14 to 15
16-17 წლის	348	73.3	679	67.8	762	71.9	865	74.2	597	74.3	657	74.41	468	69.96	from 16 to 17
არ მუშაობს, არ სწავლობს	279	58.7	602	60.1	613	57.8	652	55.9	392	48.8	396	44.8	349	52.2	not involved in working and studying
დანაშაული ჩადენილია:															Crime is committed:
ალკოჰოლურ სიმთვრალეში	31	6.5	40	4.0	32	3.0	28	2.4	24	3.0	24	2.7	10	1.5	under alcoholic intoxication
ნარკოტიკულ სიმთვრალეში	2	0.4	7	0.7	8	0.8	12	1.0	3	0.4	2	0.2	7	1.0	under narcotic intoxication
ჯგუფში	242	50.9	490	48.9	547	51.6	505	43.3	336	41.8	298	33.7	158	23.6	in group
სასჯელის ღონისძიებანი:															Penal measures:
თავისუფლების აღკვეთა	104	21.9	340	33.9	426	40.2	381	32.7	272	33.9	296	33.5	190	28.4	Deprivation of liberty
გამასწორებელი სამუშაო	9	1.9													Correctional labour
პირობითი მსჯავრი	333	70.1	620	61.9	597	56.3	724	62.1	427	53.2	416	47.1	405	60.5	Conditional sentence
გადაელო განაჩენის აღსრულება	3	0.6													Execution of the judgment was suspended
სხვა სასჯელი	26	5.5	42	4.2	37	3.5	61	5.2	104	13.0	171	19.4	74	11.1	Other penalties

I ინსტანციის სასამართლოების მიერ საპროცესო შეთანხმებით განხილული საქმეები

CASES HEARD ON THE GROUND OF PROCEDURAL AGREEMENT BY THE COURTS OF FIRST INSTANCE

კ ა ტ ე გ ო რ ი ა Category	2011		2010		მეტობა(+), ნაკლებობა(-)	
	საქმე Case	პირი Person	საქმე Case	პირი Person	საქმე Case	პირი Person
შემოსული საპროცესო შეთანხმებები: Filed procedural agreements:						
- საბრალდებო დასკვნის გარეშე - Without accusation	73339	8587	8121	9208	9,6%-ით ნაკლები 9,6%-less	6,7%-ით ნაკლები 6,7%-less
- საბრალდებო დასკვნით - With accusation	5378	7214	5224	6662	2,9%-ით მეტი 2,9%-times more	8,3%-ით მეტი 8,3%-times more
გამოტანილია განაჩენი საპროცესო შეთანხმებით Judgment made on the ground of procedural agreement	12718	15797	13345	15867	4,7%-ით ნაკლები 4,7%-less	0,4%-ით ნაკლები 0,4%-less
უარი ეთქვა და დაუბრუნდა პროკურატურას საბრალდებო დასკვნის გადასაწყვეტად Was rejected and returned to Procuracy Office for accusation	6	8	19	22	68,4%-ით ნაკლები 68,4%-less	63,6%-ით ნაკლები 63,6%-less

საპროცესო შეთანხმებით გამოტანილი განაჩენების დინამიკა
DYNAMIC OF JUDGMENTS MADE ON THE GROUND OF PROCEDURAL AGREEMENT



I ინსტანციის სასამართლოების მიერ განხილული სისხლის სამართლის სხვა საქმეები
OTHER CRIMINAL CASES HEARD BY THE COURTS OF FIRST INSTANCE

კატეგორია	2008			2009			2010			2011			CATEGORY
	სულ განხილულია Total number of heard cases	მათ შორის დაკმაყოფილდა Among them: were satisfied	%	სულ განხილულია Total number of heard cases	მათ შორის დაკმაყოფილდა Among them: were satisfied	%	სულ განხილულია Total number of heard cases	მათ შორის დაკმაყოფილდა Among them: were satisfied	%	სულ განხილულია Total number of heard cases	მათ შორის დაკმაყოფილდა Among them: were satisfied	%	
1	8	9	10	11	12	13	11	12	13	11	12	13	14
ს უ ლ მათ შორის:	11689	9758	83.5	6795	4855	71.4	2884	1482	51.4	1914	1309	68.4	TOTAL Among them:
სისხლის სამართლის საქმის შეწყვეტის შესახებ მოკვლევის ორგანოს, გამოძიებლის ან პროკურორის დადგენილება	320	40	12.5	345	40	11.6	264	22	8.3	14	1	7.1	Resolution on the termination of criminal proceedings by the enquiring bodies, investigator or prosecutor
საქმეები სამედიცინო ხასიათის იძულებითი ღონისძიებების შეცვლის ან გაუქმების შესახებ	3	3	100.0										Cases on the amendment or cancellation of medical coercive measures
საქმეები რეაბილიტაციისა და სისხლის სამართალწარმოების ორგანოების უკანონო და დაუსაბუთებელი მოქმედების შედეგად მიყენებული ზიანის ანაზღაურების შესახებ	17	6	35.3	21	7	33.3	6	2	33.3	2			Cases on rehabilitation and the restitution of damage inflicted as a result of illegal and ungrounded actions by bodies performing criminal proceeding
საქმეები განაჩენის აღსრულების გადადების შესახებ	73	30	41.1	114	39	34.2	92	26	28.3	68	37	54.4	Cases on the postponement of the enforcement of the sentence
საქმეები ავადმყოფობის გამო სასჯელის მოხდისაგან გათავისუფლების შესახებ	26	6	23.1	23	4	17.4	22	1	4.5	13	3	23.1	Cases on the release from serving the sentence due to illness
საქმეები სასჯელის მოხდისაგან პირობით ვადამდე გათავისუფლებისა და სასჯელის მოუხდელი ნაწილის უფრო მსუბუქი სასჯელით შეცვლის შესახებ	1027	1006	98.0	893	878	98.3	244	209	85.7	53	34	64.2	Cases on the release from serving the sentence and changing the rest of period of punishment with light sentence
საქმეები თავისუფლების აღკვეთის მოხდის რეჟიმის შეცვლის შესახებ	16	2	12.5	10			15	11	73.3	2	1	50.0	Cases on the modification of the deprivation of liberty regime
საქმეები ნასამართლობის მოხსნის შესახებ	316	203	64.2	363	285	78.5	332	206	62.0	288	155	53.8	Cases on the cancellation of a criminal record
საქმეები ამნისტიის გამოყენების თაობაზე				3674	2841	77.3	205	143	69.8	73	60	82.2	Cases on utilization of amnesty
სხვა საქმეები	9891	8462	85.6	1352	761	56.3	1704	862	50.6	1401	1018	72.7	Other cases

I ინსტანციის სასამართლოების მიერ აღკვეთის ღონისძიების შეფარდება (2011 წელი)
ON SENTENCING THE MEASURE OF RESTRICTION BY THE COURTS OF FIRST INSTANCE (2011)

	განხილულია საგამოძიებო ორგანოდან შემოსული შუამდგომლობა Motions heard filed by the investigation organs																
	აღკვეთის ღონისძიების შეფარდებაზე On measures of restriction																
	სულ total	%	დაკმაყოფილა Were satisfied	%	უარი Were rejected	%	მათ შორის შეფარდა Among them							დატოვდა განუხილვად Remained unexamined	უარი Was rejected on sentencing	სულ შეფარდა Total charged	%
							დაპატიმრება Imprisonment	გირაო Bail	გირაო პატიმრობის უზრუნველყოფით Bail with security of imprisonment	პირადი თავდებობა Personal surety	არასრულწლოვანის მეთვალყურეობაში გადაცემა Transfer of minor under supervision	სარდლობის მეთვალყურეობა Supervision of command	სამხედრო მოსამსახურის მეთვალყურეობაში მოთავსება Placement under medical facility				
დაპატიმრება Imprisonment	6948	41.6	6558	94.4	390	5.6		1	5					384		6558	49.3
გირაო Bail	6723	40.3	4162	61.9	2561	38.1			1	2				2558		4164	31.3
გირაო პატიმრობის უზრუნველყოფით Bail with security of imprisonment	2988	17.9	2556	85.5	432	14.5		1						431		2562	19.3
პირადი თავდებობა Personal surety	18	0.1	17	94.4	1	5.6								1		19	0.1
არასრულწლოვანი ბრალდებულის მეთვალყურეობაში გადაცემა Transfer of a minor accused under supervision	2	0.01	2	100.0												2	0.02
სამხედრო მოსამსახურის ქცევისადმი სარდლობის მეთვალყურეობა Command supervision over the behavior of a military officer	4	0.02	4	100.0												4	0.03
სულ აღკვეთის ღონისძიება Total measure of restriction	16683		13299	79.7	3384	20.3		2	6	2				3374		13309	100.0

I ინსტანციის სასამართლოების მიერ აღკვეთის ღონისძიების შუამდგომლის დინამიკა
DYNAMIC OF SENTENCING THE MEASURES OF CONSTRAINT BY THE COURTS OF FIRST INSTANCE

აღკვეთის ღონისძიების დასახელება Name of the measure of constraint	განხილულია საგამოძიებო ორგანოდან შემოსული შუამდგომლობა Motions heard filed by the investigation organs															
	2010 წელი								2011 წელი							
	სულ Total	%	დაკმაყოფილდა Were satisfied	%	უარი კოჭა Were rejected	%	სულ შეფარდა Total charged	%	სულ Total	%	დაკმაყოფილდა Were satisfied	%	უარი კოჭა Were rejected	%	სულ შეფარდა Total charged	%
დაპატიმრება Imprisonment	8761	49.0	8109	92.6	652	7.4	8109	54.2	6948	41.6	6558	94.4	390	5.6	6558	49.3
გირაო Bail	6467	36.2	4510	69.7	1957	30.3	4530	30.3	6723	40.3	4162	61.9	2561	38.1	4164	31.3
გირაო პატიმრობის უზრუნველყოფით Bail with security of imprisonment	2584	14.4	2156	83.4	428	16.6	2227	14.9	2988	17.9	2556	85.5	432	14.5	2562	19.3
პირადი თავდებობა Personal surety	67	0.4	52	77.6	15	22.4	84	0.6	18	0.1	17	94.4	1	5.6	19	0.1
არასრულწლოვანი ბრალდებულის მეთვალყურეობაში გადაცემა Transfer of a minor accused under supervision	4	0.02	4	100.0			5	0.03	2	0.01	2	100.0			2	0.02
სამხედრო მოსამსახურის ქცევისადმი სარდლობის მეთვალყურეობა Command supervision over the behavior of a military officer	6	0.03	4	66.7	2	33.3	4	0.0	4	0.02	4	100.0			4	0.03
სულ აღკვეთის ღონისძიება Total measure of constraint	17889	100.0	14835	82.9	3054	17.1	14959	100.0	16683	100.0	13299	79.7	3384	20.3	13309	100.0

შუამდგომლობა გათხოვილია, აცილებულია და განუხილველია
Motion is requested, challenged and left unexamined

2929

3374

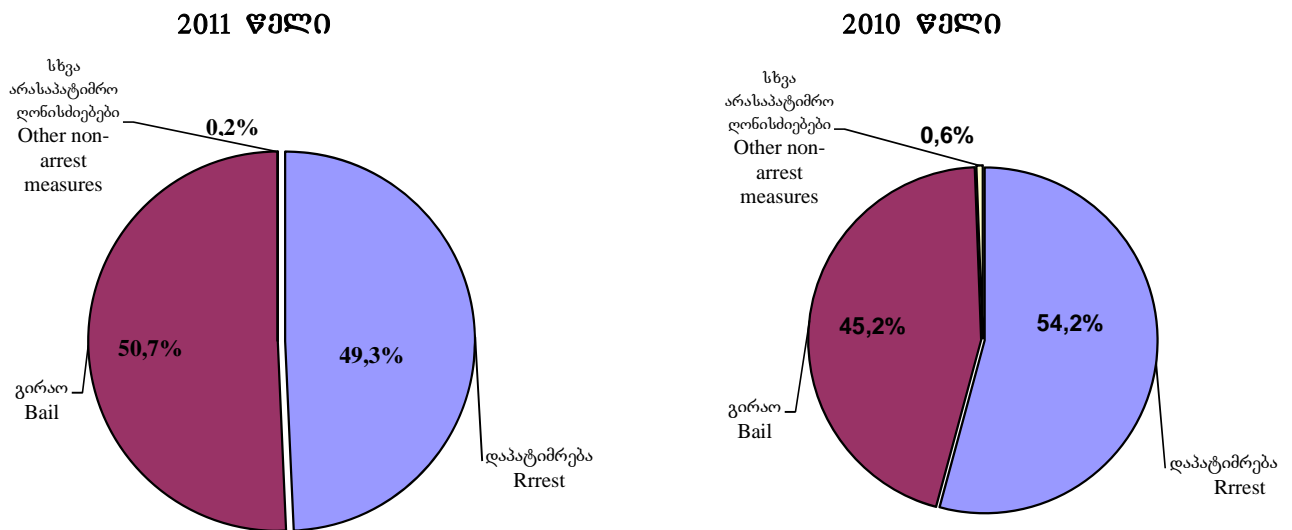
აღკვეთის ღონისძიება არ იქნა გამოყენებული
Measure of constraint was not utilized

1

ალკვეთის ღონისძიების შეფარდება 2011 წლის თვეების მიხედვით
ON SENTENCING THE PREVENTIVE MEASURES ACCORDING TO THE MONTHS OF 2011

საანგარიშო პერიოდი	სულ შეეფარდა ალკვეთის ღონისძიება Total of preventive measures	მათ შორის Among them				Report period
		დაპატიმრება Arrest		გირაო და სხვა არასაპატიმრო ღონისძიებანი Bail and other non arrest measures		
		სულ	%	სულ	%	
იანვარი	1016	545	53.6	471	46.4	January
თებერვალი	1094	505	46.2	589	53.8	February
მარტი	1169	483	41.3	686	58.7	March
2011 წლის I კვარტალი	3279	1533	46.8	1746	53.2	First quarter of 2011
აპრილი	1158	561	48.4	597	51.6	April
მაისი	953	484	50.8	469	49.2	May
ივნისი	1189	659	55.4	530	44.6	June
2011 წლის 6 თვე	6579	3237	49.2	3342	50.8	First half of 2011
ივლისი	1061	565	53.3	496	46.7	July
აგვისტო	1020	519	50.9	501	49.1	August
სექტემბერი	1213	635	52.3	578	47.7	September
2011 წლის 9 თვე	9873	4956	50.2	4917	49.8	9 months of 2011
ოქტომბერი	1053	548	52.0	505	48.0	October
ნოემბერი	1043	480	46.0	563	54.0	November
დეკემბერი	1340	574	42.8	766	57.2	December
2011 წელი	13309	6558	49.3	6751	50.7	2011
2010 წელი	14959	8109	54.2	6850	45.8	2010

ალკვეთის ღონისძიებების სტრუქტურა
STRUCTURE OF PREVENTIVE MEASURES



აღკვეთის ღონისძიებების უმჯობესებზე განხილული შუამდგომლობების დინამიკა
DYNAMIC OF MOTIONS HEARD ON SENTENCING THE MEASURES OF RESTRICTION

აღკვეთის ღონისძიების დასახელება Name of the measure of restriction	განხილულია შუამდგომლობააღკვეთის ღონისძიების შეფარდებაზე																				
	Heard motions on sentencing the measures of restriction																				
	2005			2006			2007			2008			2009			2010			2011		
	სულ Total	%	მ.შ. დაკმაყოფილდა (%) Among them were satisfied %	სულ Total	%	მ.შ. დაკმაყოფილდა (%) Among them were satisfied %	სულ Total	%	მ.შ. დაკმაყოფილდა (%) Among them were satisfied %	სულ Total	%	მ.შ. დაკმაყოფილდა (%) Among them were satisfied %	სულ Total	%	მ.შ. დაკმაყოფილდა (%) Among them were satisfied %	სულ Total	%	მ.შ. დაკმაყოფილდა (%) Among them were satisfied %	სულ Total	%	მ.შ. დაკმაყოფილდა (%) Among them were satisfied %
დაპატიმრება Imprisonment	9042	69.6	79.2	11761	65.6	88.1	9559	46.5	93.4	8197	47.3	95.2	8713	51.0	94.1	8761	49.0	92.6	6948	41.6	94.4
გირაო Bail	736	5.7	96.5	5657	31.6	96.9	7809	38.0	98.0	6410	37.0	98.3	6367	37.3	88.8	6467	36.2	69.7	6723	40.3	61.9
გირაო პატიმრობის უზრუნველყოფით Bail with security of imprisonment							3049	14.8	96.9	2598	15.0	97.8	1841	10.8	90.0	2584	14.4	83.4	2988	17.9	85.5
პირადი თავდებობა Personal surety	180	1.4	98.9	301	1.7	98.3	85	0.4	98.8	100	0.6	100.0	134	0.8	92.5	67	0.4	77.6	18	0.1	94.4
არასრულწლოვანი ბრალდებულის მეთვალყურეობაში გადაცემა Transfer of a minor accused under supervision	79	0.6	100.0	65	0.4	98.5	13	0.1	100.0	16	0.1	93.8	19	0.1	100.0	4	0.02	100.0	2	0.01	100.0
სამხედრო მოსამსახურის ქცევასადმი სარდლობის მეთვალყურეობა Command supervision over the behavior of a military officer	99	0.8	100.0	134	0.7	99.3	56	0.3	100.0	22	0.1	100.0	15	0.1	100.0	6	0.03	66.7	4	0.02	100.0
პოლიციის ზედამხედველობაში გადაცემა Transfer under supervision of the police	1976	15.2	95.1	2	0.01	100.0															
ხელწერილი გაუსვლელობის და სათანადო ქცევის შესახებ Written undertaking not to leave the place and proper behavior	797	6.1	98.4																		
შინაპატიმრობა House imprisonment	85	0.7	88.2																		
სულ აღკვეთის ღონისძიება Total measure of restriction	12994	100.0	84.4	17920	100.0	91.2	20571	100.0	95.7	17343	100.0	96.8	17089	100.0	91.7	17889	100.0	82.9	16683	100.0	79.7

**I ინსტანციის სასამართლოების მიერ განხილული საგამოძიებო ორგანოებიდან და
ადვოკატთა მიერ შემოტანილი შუამდგომლობები (2011) წელი)**

**MOTIONS HEARD BY THE COURTS OF FIRST INSTANC FILED BY THE INVESTIGATION ORGANS AND
ATTORNEYS (2011)**

სასამართლო	განხილულია საგამოძიებო ორგანოებიდან შემოსული შუამდგომლობა Heard motion filed by the investigation organs			განხილულია ადვოკატის შუამდგომლობა Heard attorneys' motion			Courts
	სულ Total	მათ შორის Among them		სულ Total	მათ შორის Among them		
		დაკმაყოფილდა Were satisfied	%		დაკმაყოფილდა Were satisfied	%	
1	2	3	4	5	6	7	8
სულ საქართველოში მათ შორის:	16933	13504	79.7	177	141	79.7	TOTAL FOR GEORGIA Among them:
<i>თბილისის საქალაქო</i>	<i>7948</i>	<i>6262</i>	<i>78.8</i>	<i>170</i>	<i>140</i>	<i>82.4</i>	<i>Tbilisi City</i>
ოზურგეთის გს	29	28	96.6				Ozurgeti GC
ლანჩხუთის მს	360	354	98.3				Lanchkhuti MC
ჩოხატაურის მს	10	9	90.0				Chokhatauri MC
სულ გურიის სასამართლოები	399	391	95.6				Total for Guria
ქუთაისის საქალაქო	884	785	88.8	1			Kutaisi City
ტყებულის რს	45	44	97.8				Tkibuli MC
წყალტუბოს რს	151	151	100.0				Tskaltubo MC
ბაღდათის რს	54	52	96.3				Baghdati MC
ვანის რს	54	36	66.7				Vani DC
ზესტაფონის გს	177	127	71.8				Zestaponi DC
თერჯოლის მს	62	43	69.4				Terjola MC
ხარაგაულის მს	43	20	46.5				Kharagauli MC
სამტრედიის რს	125	117	93.6				Samtredia DC
საჩხერის გს	48	34	70.8				Sachkhere GC
ჭიათურის მს	86	61	70.9				Chiatura MC
ხონის რს	51	51	100.0				Khoni DC
სულ იმერეთის სასამართლოები	1780	1521	85.4	1			Total for Imereti
თელავის გს	564	463	82.1				Telavi GC
ახმეტის მს							Akhmeta MC
გურჯაანის მს	110	97	88.2				Gurjaani MC
ლაგოდეხის რს	78	72	92.3				Lagodekhi DC
საგარეჯოს რს	135	127	94.1				Sagarejo DC
სიღნაღის რს	99	87	87.9				Sighnaghi DC
ყვარლის რს	92	82	89.1				Kvareli DC
დედოფლისწყაროს რს	76	76	100.0				Dedoplistskaro DC
სულ კახეთის სასამართლოები	1154	1004	87.0				Total for Kakheti
მცხეთის გს	489	323	66.1	1			Mtskheta GC
დუშეთის მს							Dusheti MC
თიანეთის მს							Tianeti MC
ყაზბეგის მს							Kazbegi MC
ახალგორის მს							Akhalgori MC
სულ მცხეთა-თიანეთის სასამართლოები	489	323	66.1	1			Total for Mtskheta- Mtianeti
ამბროლაურის გს	49	36	73.5				Ambrolauri GC
ონის მს	14	14	100.0				Oni MC
ლენტეხის რს	4	3	75.0				Lentekhi DC
ცაგერის რს	18	16	88.9				Tsageri DC
სულ რაჭა-ლეჩხუმისა და ქვემო სვანეთის სასამართლოები	85	69	81.2				Total for Racha- Lechkhumi and Kvemo Svaneti

1	2	3	4	5	6	7	8
ფოთის საქალაქო	109	109	100.0				Poti City
სენაკის გს	129	114	88.4	2			Senaki DC
აბაშის მს	50	39	78.0				Abasha DC
მარტვილის მს	39	29	74.4				Martvili DC
ზუგდიდის რს	407	406	99.8				Zugdidi DC
მესტიის რს	34	34	100.0				Mestia DC
წალენჯიხის რს	36	36	100.0				Tsalenjikha DC
ჩხოროწყურს რს	31	30	96.8				Chkhorotsku DC
ხობის რს	40	40	100.0				Khobi DC
სულ სამეგრელოსა და ზემო სვანეთის სასამართლოები	875	837	95.7	2			Total for Samegrelo and Zemo Svaneti
ახალციხის გს	311	238	76.5				Akhaltshikhe GC
ადიგენის მს	107	73	68.2				Adigeni MC
ასპინძის მს	38	38	100.0				Aspindza MC
ბორჯომის მს	179	152	84.9				Borjomi MC
ახალქალაქის გს	50	39	78.0				Akhalkalaki GC
ნინოწმინდის მს	42	33	78.6				Ninotsminda MC
სულ სამცხე-ჯავახეთის სასამართლოები	727	573	78.8				Total for Samtskhe-Javakheti
გორის გს	691	369	53.4	2			Gori GC
კასპის მს							Kaspi MC
ხაშურის გს	193	173	89.6				Hashuri GC
ქარელის მს							Kareli MC
სულ შიდა ქართლის სასამართლოები	884	542	61.3	2			Total for Shida Kartli
რუსთავის საქალაქო	577	479	83.0	1	1	100.0	Rustavi City
ბოლნისის გს	127	74	58.3				Bolnisi GC
მარნეულის მს	120	91	75.8				Marneuli MC
დმანისის მს	44	28	63.6				Dmanisi MC
გარდაბნის რს	234	179	76.5				Gardabani DC
თეთრიწყაროს რს	41	35	85.4				Tetritskaro DC
წალკის რს	62	46	74.2				Tsalka DC
სულ ქვემო ქართლის სასამართლოები	1205	932	77.3	1	1	100.0	Total for Kvemo Kartli
ბათუმის საქალაქო	1211	894	73.8				Batumi City
კობულეთის მს	11	9	81.8				Kobuleti MC
ხელვაჩაურის გს	118	104	88.1				Khelvachauri GC
ხულოს მს	12	11	91.7				Khulo MC
ქედის მს	17	17	100.0				Keda MC
შუაქევის მს	18	15	83.3				Shuakhevi MC
სულ აჭარის სასამართლოები	1387	1050	75.7				Total for Adjara
სოხუმის საქალაქო							Sokhumi City
გალი-გულრიფშის რს							Gali-Gulripshi DC
სულ აფხაზეთის სასამართლოები							Total for Abkhazia

**სააპელაციო და კერძო საჩივრებით შემოსულ სისხლის სამართლის საქმეებზე
ბანაჩენების გადასინჯვის შედეგები (2011 წელი)**

RESULTS OF EXAMINATION OF JUDGMENTS FILED ON CRIMINAL CASES BY APPELLATE AND PRIVATE CLAIMS

სასამართლო	დაძინებულა საქმე სააპელაციო საჩივრით Case completed by appellate claim		მათ შორის Among them								დაძინებულა საქმე კერძო საჩივრით Case finished by private claim		მათ შორის Among them			Name of Court
			დატოვებულია განუხილველად Remained unexamined		დარჩა უცვლელად Remained unchanged		გაუქმდა Were revoked		შეიცვალა Were changed				დატოვებულია განუხილველად Remained unexamined	დაკმაყოფილდა Were satisfied	უარი ეთქვა Were refused	
	საქმე case	პირი Person	პირი Person	%	პირი Person	%	პირი Person	%	პირი Person	%	საქმე case	პირი Person	პირი Person	პირი Person		
1	2	3	4	5	6	7	8	9	10	11	12	13	14	15	16	17
სულ რაიონული და სამაქალაქო	1521	1958	54	2.8	1281	65.4	7	0.4	614	31.4	62	62	12	15	35	ALL DISTRICT AND CITY COURTS
მათ შორის:																Among them:
<i>თბილისის საქალაქო</i>	<i>638</i>	<i>837</i>	<i>23</i>	<i>2.7</i>	<i>603</i>	<i>72.0</i>	<i>4</i>	<i>0.5</i>	<i>207</i>	<i>24.7</i>	<i>26</i>	<i>26</i>	<i>3</i>	<i>12</i>	<i>11</i>	<i>Tbilisi City</i>
ოზურგეთის გს	32	45			31	68.9			14	31.1	1	1			1	Ozurgeti GC
ლანჩხუთის მს	2	2			1	50.0			1	50.0						Lanchkhuti MC
ჩოხატაურის მს	2	2							2	100.0						Chokhatauri MC
სულ გურიის სასამართლოები	36	49			32	65.3			17	34.7	1	1			1	Total for Guria
ქუთაისის საქალაქო	70	84	1	1.2	39	46.4	1	1.2	43	51.2						Kutaisi City
ტყიბულის მს	1	1							1	100.0						Tkibuli MC
წყალტუბოს მს	4	4							4	100.0						Tskaltubo MC
ბაღდათის მს																Baghdati MC
ვანის რს	2	2							2	100.0						Vani DC
ზესტაფონის გს	41	46	2	4.3	21	45.7			23	50.0						Zestaponi GC
თერჯოლის მს	1	1			1	100.0										Terjola MC
ხარაგაულის მს																Kharagauli MC
სამტრედიის რს	9	10			3	30.0			7	70.0						Samtredia DC
საჩხერის გს	6	6			1	16.7			5	83.3						Sachkhare GC
ჭიათურის მს																Chiatura MC
ხონის რს	7	21			5	23.8			16	76.2						Khoni DC
სულ იმერეთის სასამართლოები	141	175	3	1.7	70	40.0	1	0.6	101	57.7						Total for Imereti
თელავის გს	36	42	3	7.1	21	50.0			18	42.9	1	1			1	Telavi GC
ახმეტის მს																Akhmeta MC
გურჯაანის მს																Gurjaani MC
ლაგოდეხის რს	4	5			3	60.0			2	40.0						Lagodekhi DC
საგარეჯოს რს	17	24	1	4.2	20	83.3			3	12.5						Sagarejo DC

1	2	3	4	5	6	7	8	9	10	11	12	13	14	15	16	17
სიღნაღის რს	5	7			5	71.4			2	28.6						Sighnaghi DC
ყვარლის რს	6	6			5	83.3			1	16.7						Kvareli DC
დედოფლისწყაროს რს	4	5			4	80.0			1	20.0	1	1			1	Dedoplistskaro DC
სულ კახეთის სასამართლოები	72	89	4	4.5	58	65.2			27	30.3	2	2			2	Total for Kakheti
მცხეთის გს	22	24	2	8.3	22	91.7					3	3			3	Mtskheta GC
დუშეთის მს																Dusheti MC
თიანეთის მს																Tianeti MC
ყაზბეგის მს																Kazbegi MC
ახალგორის მს																Akhalgori MC
სულ მცხეთა-თიანეთის სასამართლოები	22	24	2	8.3	22	91.7					3	3			3	Total for Mtskheta- Mtianeti
ამბროლაურის გს	4	6			5	83.3			1	16.7						Ambrolauri GC
ონის მს																Oni MC
ლენტეხის რს																Lentekhi DC
ცაგერის რს																Tsageri DC
სულ რაჭა-ლეჩხუმისა და ქვემო სვანეთის სასამართლოები	4	6			5	83.3			1	16.7						Total for Racha- Lechkhumi and Kvemo Svaneti
ფოთის საქალაქო	32	44	1	2.3	25	56.8	1	2.3	17	38.6	1	1			1	Poti City
სენაკის გს	15	15			7	46.7			7	46.7						Senaki GC
აბაშის მს	8	10			6	60.0			4	40.0						Abasha MC
მარტვილის მს	9	9			2	22.2			7	77.8						Martvili MC
ზუგდიდის რს	79	95	1	1.1	54	56.8			40	42.1						Zugdidi DC
მესტიის რს	1	5			5	100.0										Mestia DC
წალენჯიხის რს	8	8			5	62.5			3	37.5						Tsalenjikha DC
ჩხოროწყუს რს	8	13			5	38.5			8	61.5						Chkhorotsku DC
ხობის რს	8	9			6	66.7			3	33.3						Khobi DC
სულ სამეგრელოსა და ზემო სვანეთის სასამართლოები	168	208	2	1.0	115	55.3	1	0.5	89	42.8	1	1			1	Total for Samegrelo and Zemo Svaneti
ახალციხის გს	36	49	2	4.1	33	67.3			14	28.6	1	1	1			Akhaltshikhe GC
ადიგენის მს																Adigeni MC
ასპინძის მს																Aspindza MC

1	2	3	4	5	6	7	8	9	10	11	12	13	14	15	16	17
ბორჯომის მს																Borjomi MC
ახალქალაქის გს	4	4			3	75.0			1	25.0	2	2			2	Akhalkalaki GC
ნინოწმინდის მს																Ninotsminda MC
სულ სამცხე-ჯავახეთის სასამართლოები	40	53	2	3.8	36	67.9			15	28.3	3	3	1		2	Total for Samtskhe- Javakheti
გორის გს	47	55	1	1.8	42	76.4			12	21.8	2	2	2			Gori GC
კასპის მს																Kaspi MC
ხაშურის გს	30	43	1	2.3	34	79.1			8	18.6						Khashuri GC
ქარელის მს																Kareli MC
სულ შიდა ქართლის სასამართლოები	77	98	2	2.0	76	77.6			20	20.4	2	2	2			Total for Shida Kartli
რუსთავის საქალაქო	51	73	5	6.8	48	65.8	1	1.4	19	26.0	6	6		1	5	Rustavi City
ბოლნისის გს	21	26	3	11.5	13	50.0			10	38.5	2	2			2	Bolnisi GC
მარნეულის მს																Marneuli MC
დმანისის მს																Dmanisi MC
გარდაბნის რს	29	38			25	65.8			13	34.2	11	11	5	2	4	Gardabani DC
თეთრიწყაროს რს	2	2	1	50.0	1	50.0										Tetritskaro DC
წალკის რს	4	7	1	14.3	6	85.7										Tsalka DC
სულ ქვემო ქართლის სასამართლოები	107	146	10	6.8	93	63.7	1	0.7	42	28.8	19	19	5	3	11	Total for Kvemo Kartli
ბათუმის საქალაქო	173	221	4	1.8	141	63.8			76	34.4	4	4	1		3	Batumi City
კობულეთის მს	3	3			2	66.7			1	33.3						Kobuleti MC
ხელვაჩაურის გს	38	47	2	4.3	27	57.4			17	36.2	1	1			1	Khelvachauri GC
ქედის მს																Khulo MC
ხულოს მს																Keda MC
შუახევის მს																Shuakhevi MC
სულ აჭარის სასამართლოები	214	271	6	2.2	170	62.7			94	34.7	5	5	1		4	Total for Adjara
სოხუმის საქალაქო																Sokhumi City
გალი-გულრიფშის რს	2	2			1	50.0			1	50.0						Gali-Gulripshi DC
სულ აფხაზეთის სასამართლოები	2	2			1	50.0			1	50.0						Total for Abkhazia

სისხლის სამართლის საქმეებზე სააკველაციო საჩივრების მოძრაობა
MOVEMENT OF APPEALS ON CRIMINAL CASES

სასამართლო court	2003		2004		2005		2006		2007		2008		2009		2010		2011	
	შემოვიდა Filed	განიხილეს Heard	შემოვიდა Filed	განიხილეს Heard	შემოვიდა Filed	განიხილეს Heard	შემოვიდა Filed	განიხილეს Heard	შემოვიდა Filed	განიხილეს Heard	შემოვიდა Filed	განიხილეს Heard	შემოვიდა Filed	განიხილეს Heard	შემოვიდა Filed	განიხილეს Heard	შემოვიდა Filed	განიხილეს Heard
სულ TOTAL	966	881	1207	1080	1952	1449	3852	3508	4234	4627	3246	3282	3005	2912	2436	2642	1463	1521
თბილისი Tbilisi	591	510	779	681	1 100	845	2547	2249	2989	3321	2158	2231	1801	1729	1479	1646	942	956
ქუთაისი Kutaisi	208	217	279	246	497	400	1305	1259	1245	1306	1088	1051	1204	1183	957	996	521	565
აჭარა Achara	149	136	133	134	345	194												
აფხაზეთი abkhazia	18	18	16	19	10	10												

სისხლის სამართლის საქმეებზე კერძო სააკველაციო საჩივრების მოძრაობა
MOVEMENT OF PRIVATE APPELLATE CLAIMS ON CRIMINAL CASES

სასამართლო court	2003		2004		2005		2006		2007		2008		2009		2010		2011	
	შემოვიდა Filed	განიხილეს Heard	შემოვიდა Filed	განიხილეს Heard	შემოვიდა Filed	განიხილეს Heard	შემოვიდა Filed	განიხილეს Heard	შემოვიდა Filed	განიხილეს Heard	შემოვიდა Filed	განიხილეს Heard	შემოვიდა Filed	განიხილეს Heard	შემოვიდა Filed	განიხილეს Heard	შემოვიდა Filed	განიხილეს Heard
სულ TOTAL	79	77	107	67	65	62	80	73	36	41	63	60	68	61	83	88	59	62
თბილისი Tbilisi	44	42	58	39	32	34	54	45	26	27	53	52	66	57	72	77	51	55
ქუთაისი Kutaisi	29	30	47	26	30	25	26	28	10	14	10	8	2	4	11	11	8	7
აჭარა Achara	4	4	1	1	2	2												
აფხაზეთი abkhazia	2	1	1	1	1	1												

სააკველაციო საჩივრების განხილვის შედეგები
RESULTS OF HEARINGS OF APPEALS

	2004		2005		2006		2007		2008		2009		2010		2011	
	პირი Person	%	პირი Person	%	პირი Person	%	პირი Person	%	პირი Person	%	პირი Person	%	პირი Person	%	პირი Person	%
დამთავრდა საქმე სააკველაციო საჩივრით CASES COMPLETED WITH APPELLATE CLAIM	1315		1791		4303		5863		3925		3347		3147		1958	
<i>მათ შორის:</i> Among them:																
დატოვებულია განუხილველად Remained unexamined	X	X	X	X	X	X	174	3.0	100	2.5	73	2.2	74	2.4	54	2.8
დატოვებულია უცვლელად Remained unchanged	554	42.1	702	39.2	2515	58.4	3778	64.4	2179	55.5	1837	54.9	2132	67.7	1281	65.4
გამოტანილია გამამართლებელი განაჩენი Judgment of acquittal rendered	7	0.5	8	0.4	13	0.3	6	0.1	7	0.2	4	0.1	1	0.0		
გამოტანილია გამამტყუნებელი განაჩენი Was determined the verdict of guilty	14	1.1	7	0.4	20	0.5	2	0.03	5	0.1	1	0.03	2	0.06		
დაუბრუნდა დამატებით გამოძიებას Were returned for additional investigation	32	2.4	18	1.0	5	0.1							3	0.1	5	0.3
დაუბრუნდა სასამართლოს ხელახლა განსახილველად Were returned to the court for re-hearing	84	6.4	61	3.4	6	0.1										
შეეფარდა იძულებითი მკურნალობა Were sentenced to coercive treatment	X	X	X	X	X	X	4	0.1	2	0.1						
შეწყდა Were terminated	13	1.0	22	1.2	15	0.3	23	0.4	33	0.8	26	0.8	5	0.2	2	0.1
შეიცვალა კვალიფიკაცია Was changed the qualification	21	1.6	34	1.9	358	8.3	682	11.6	159	4.1	77	2.3	51	1.6	9	0.5
შეიცვალა სასჯელი Was changed the punishmentl	590	44.9	939	52.4	1371	31.9	1194	20.4	1440	36.7	1329	39.7	879	27.9	607	31.0

**სააკველაციო სასამართლოების სისხლის სამართლის საქმეთა
პალატების მიერ სააკველაციო საჩივრების განხილვის შედეგები
პროკურორის მოთხოვნის მიხედვით**

**RESULTS OF APPEALS HEARD BY THE CHAMBER OF CRIMINAL CASES OF APPELLATE COURTS
ACCORDING TO PROSECUTORS REQUEST**

№		2011		2010	
		საქმე Case	პირი Person	საქმე Case	პირი Person
1	სულ განხილულია სააკველაციო საჩივარი Total number of heard appellat claims	1460	1897	2566	3068
	მათ შორის დაკმაყოფილდა პროკურორის მოთხოვნა Among them Prosecutors' request was satisfied	1328	1753	1998	2446
	%	91.0	92.4	77.9	79.7
2	განხილულია პროკურორის საჩივარი Are heard Prosecutors' claims	28	37	151	185
	მათ შორის დაკმაყოფილდა პროკურორის მოთხოვნა Among them Prosecutors' request was satisfied	14	18	62	81
	%	50.0	48.6	41.1	43.8
3	გამოტანილია გამამართლებელი განაჩენი Judgment of acquittal rendered			1	1
4	გამოტანილია ნაწილობრივ გამამართლებელი განაჩენი Partly acquittal verdict is made	6	7	15	18

**სისხლის სამართლის საქმეების საკასაციო წესით განსაჩივრების
დინამიკა
DYNAMIC OF CRIMINAL CASES FILED BY THE RULE OF CASSATION**

წლები Years	დამთავრდა აპელაციაში (სააპელაციო საჩივარი) Resolved at the court of appeals (appellate claim)	შემოვიდა კასაციაში (საკასაციო საჩივარი) Was filed to the Cassation (cassation claim)	გასაჩივრების % of claims
2007	4627	2253	48,7
2008	3282	1354	41,3
2009	2912	1058	36,3
2010	2642	1096	41,5
2011	1521	618	40,6

**უზენაესი სასამართლოს სისხლის სამართლის საქმეთა პალატაში
საკასაციო საჩივრების დასაშვებობის შემოწმება
REVIEW OF CASSATION CLAIMS FOR ADMISSIBILITY AT THE CHAMBER OF CRIMINAL CASES
OF THE SUPREME COURT**

	2011 წელი		2010 წელი	
	საქმე Case	%	საქმე Case	%
დამთავრდა საქმე საკასაციო საჩივრით Cases completed by cassation claim	828		1198	
დატოვებულია განუხილველად Remained unexamined			15	
დასაშვებობა შემოწმებულია Cases examined for admissibility	828	100,0	1183	100,0
ცნობილია დაუშვებლად Cases recognized inadmissible	776	93,7	1069	90,4
დაშვებულია განსახილველად Cases admitted for hearing	52	6,3	114	9,6

სისხლის სამართლის საქმეებზე საპასუხო სარიკრების განხილვის შედეგები
RESULTS OF CASSATIONS HEARD ON CRIMINAL CASES

	2005		2006		2007		2008		2009		2010		2011	
	პირი Person	%	პირი Person	%	პირი Person	%	პირი Person	%	პირი Person	%	პირი Person	%	პირი Person	%
დაამთავრა საქმე საპასუხო სარიკრით CASE COMPLETED WITH CASSATION CLAIM მათ შორის: Among them:	963		1284		2437		3076		1739		1575		1171	
დატოვებულია განუხილველად Remained unexamined	16	1.7	55	4.3	49	2.0	43	1.4	7	0.4	17	1.1		
ცნობილია დაუშვებლად Were recognized inadmissible	X		681	53.0	1653	67.8	2439	79.3	1398	80.4	1413	89.7	1103	94.2
დატოვებულია უცვლელად Remained unchanged	537	55.8	273	21.3	132	5.4	140	4.6	69	4.0	28	1.8	13	1.1
დაუბრუნდა დამატებით გამოძიებას Was returned for preliminary investigation	15	1.6	X		X		X		X		1	0.1		
დაუბრუნდა სასამართლოს ხელახლა განსახილველად Was returned to the court for re-hearing	71	7.4	68	5.3	100	4.1	121	3.9	72	4.1	23	1.5	18	1.5
შეწყდა Was terminated	24	2.5	6	0.5	4	0.2	15	0.5	24	1.4	2	0.1		
შეიცვალა კვალიფიკაცია Was changed the qualification	13	1.3	50	3.9	61	2.5	35	1.1	26	1.5	14	0.9	7	0.6
შეიცვალა კვალიფიკაცია და სასჯელი Was changed the qualification and panel	61	6.3	38	3.0	64	2.6	98	3.2	69	4.0	19	1.2	16	1.4
შეიცვალა სასჯელი Was changed the panel	226	23.5	35	2.7	67	2.7	57	1.9	43	2.5	42	2.7	13	1.1
შესაბამისობაში მოვიდა ახალ კოდექსთან Has come with the accordance of new code	X		78	6.1	193	7.9	4	0.1	2	0.1	2	0.1		
შეეფარდა ამნისტია Was granted amnesty					114	4.7	124	4.0	29	1.7	14	0.9	1	0.1

სამართალმცოდნეო უზენაესი სასამართლოს სისხლის სამართლის საკასაციო პალატაში
საკასაციო საჩივრების განხილვის შედეგები პროკურორის მოთხოვნის მიხედვით

RESULTS OF CASSATION CLAIMS HEARD AT THE CHAMBER OF CRIMINAL CASES OF THE SUPREME COURT
OF GEORGIA ACCORDING TO PROSECUTORS' REQUEST

№		2011		2010	
		საქმე Case	პირი Person	საქმე Case	პირი Person
1	დამთავრდა საქმე საკასაციო საჩივრის გარეშე Case completed without cassation claim	828	1171	1198	1575
	მათ შორის: Among them:				
	- ცნობილ იქნა დაუშვებლად - Was recognized inadmissible	776	1103	1069	1413
	მათ შორის პროკურორის საკასაციო საჩივარი Among them: Prosecutors' cassation claim	6	10	25	35
	- დატოვებულია განუხილველად - remained unexamined			15	17
	- განხილულია არსებითად - was heard in essence	52	68	114	145
	მათ შორის პროკურორის საკასაციო საჩივარი Among them: Prosecutors' cassation claim	3	3	9	11
	- დაკმაყოფილდა - Were satisfied	2	2	4	5
2	სულ დამთავრდა საქმე პროკურორის საკასაციო საჩივრის გარეშე Total number of cases completed due to Prosecutors' cassation claim	9	13	34	46
	- დაკმაყოფილდა - Were satisfied	2	2	4	5
	%	22.2	15.4	11.8	10.9
3	გამართლდა (შეწყდა საქმე) Acquitted (case was terminated)				

**სისხლის სამართლის საქმეებზე განაჩენთა სტაბილურობის
მარკინებელი სააკვლაციო სასამართლოების მიხედვით**
**STABILITY INDEX OF JUDGMENTS ON CRIMINAL CASES ACCORDING TO THE COURTS
OF APPEAL**

	2006	2007	2008	2009	2010	2011
საქართველო Georgia	84.7	87.3	89.0	86.3	93.5	95.4
თბილისი Tbilisi	86.0	83.4	89.6	85.6	94.1	95.2
ქუთაისი Kutaisi	83.3	82.7	87.2	87.6	92.6	95.7
აჭარა Achara		83.3	100.0			

