

PART III
CRIMINAL CASES

Introduction	2
Dynamic of hearing criminal cases at the Common Courts of Georgia.	3
Dynamic of movement of criminal cases according to the types of crime	6
Movement of criminal cases according to the Courts of First Instance	9
Appeal of criminal cases.	12
Intensity index of criminal cases according to the calculation of 10000 citizens	14
Dynamic of filed and heard acquittal rendered judgments of criminal cases.	15
Dynamic of filed and heard criminal cases by delivering judgments according to the other types of crime	16
Dynamic of quantity of sentenced minors according to the types of crime	28
Dynamic of criminal record	31
Number of sentenced according to panel measures	32
Dynamic of panel measures	33
Dynamic for the terms of deprivation of liberty	39
Ssentenced composed according to age, gender, education, activity and past criminal record	40
Sentenced according to activity	42
Staff of sentenced according to age	43
Dynamic of quantity of sentenced according to the types of crime	44
Sentenced minors distribution according to gender, age and panel measures	45
Cases heard on the ground of procedural agreement by the courts of first instance	46
Dynamic of judgemnts made on the ground of procedural agreement	46
Other criminal cases heard at the courts of first instance	47
On sentencing the measure of restriction by the courts of first instance..	48
Dynamic of sentencing the measures of constraint by the cours of first instance.	49
On sentencing the preventive measures according to the months of 2010	50
Structure of preventive measures.	50
Dynamic of heard motions on sentencing the measures of restriction	51
Motions heard by the courts of first instance filed by the investigation organs and attorneys	52
Results of examination of judgments filed on criminal cases by appellate and private claims	54
Movement of appellate claims on criminal cases	57
Movement of private appellate claims on criminal cases	57
Results of hearing of appeals	58
Results of appeals heard by the Chamber of Criminal Cases of Appellate Courts according to prosecutors request	59
Dynamic of criminal cases filed by the rule of cassation	60
Review of cassation claims for admissibility at the Chamber of Criminal Cases of the Supreme Court	60
Results of hearing of cassation claims on criminal cases	61
Results of hearing of cassation claims at the Chamber of Criminal Cases of the Supreme Court of Georgia according to the prosecutors' request	62
Stability index of judgments on criminal cases according to the Courts of Appeal	63

PART III CRIMINAL CASES

Introduction

In 2010, the total number of criminal cases at the first instance courts of Georgia increased by 283 cases, that is 1,8% and totaled 15766. The total number of discussed cases increased by 998 cases, that is 6,3% and totaled 16909, compared to the year of 2009. The cases heard by making judgment increased from 15592 to 16641 cases, that is 6,7%.

In the previous year compared to the year of 2009, the ratio of the left cases decreased from 16,0% to 8,9% by the end of the month.

In the year of 2010, as compared to the year of 2009, there was an increase in the number of not only the cases filed with procedural agreement (by 43,3% times more), but also the cases heard with the judgment on the grounds of procedural agreement (by 47,1% times more). The ratio of cases heard by making judgment on the grounds of procedural agreement increased from 58,2% (in 2009) to 80,2% (in 2010).

Out of 19940 persons sentenced in 2010:

- 9135 persons were sentenced to deprivation of liberty (total of 45,8% of all the sentenced, 45,7% - in the year of 2009);
- 9484 persons were charged with the conditional sentence (47,6% and 46,9%, respectively);
- 1296 persons were fined (6,5% and 7,2%).

In 2010, acquittal verdict has been made for 8 persons (by 10 persons, that is 55,6% less, compared to the analogous period of 2009). Cases were terminated against 240 persons (by 5 persons, that is 2,0% less).

In 2010, the number of motions filed by investigation bodies to the courts of the first instance with the request of sentencing preventive measures increased by 4,7% compared to the year of 2009. The ratio of usage of bail as a preventive measure totaled 45,2%.

In 2010, the number of appeals and private complaints filed to the courts of appeal decreased by 18,0% and the number of heard cases decreased by 8,2%, compared to the year of 2009.

Total of 2642 appellate claims were heard in 2010 (by 9,3% less than in 2009) against 3147 persons (6,0% less). Out of appellate claims heard in 2010 the prosecutor's request was satisfied for 77,9%, and out of 151 appellate claims of prosecutors, the request of the prosecutor was satisfied for 41,1%.

At the courts of appeal the ratio of cases heard by making judgments (resolutions) for the favor of accused totaled 26,9%.

In the previous year compared to the year of 2009, the ratio of unchanged judgments increased relatively (from 57,1% to 70,1%), correspondingly, the ratio of cancelled and changed judgments decreased (from 42,9% to 29,9%).

In 2010, 1198 cases filed with the cassation claim were accomplished, among them with prosecutors claims - 34 cases, out of which 11,8% were satisfied.

At the court of cassation the ratio of cases heard by making judgments for the favor of accused totaled 3,4% in 2010.

The ratio of unchanged judgments (resolution) increased from 86,3% (in 2009) to 93,5% (in 2010).

DYNAMIC OF CRIMINAL CASES HEARD AT THE COMMON COURTS OF GEORGIA

№		2010 წელი		2009 წელი		მატება (კლება)		%	
		საქმე case	პირი person	საქმე case	პირი person	საქმე case	პირი person	საქმე case	პირი person
	1	2	3	4	5	6	7	8	9
1.	I ინსტანცია I INSTANCE								
1.1.	განხილულია Number of cases heard მათ შორის: Among them :	16909	20280	15911	18778	998	1502	6.3	8.0
	განაჩენის გამოტანით By delivering judgment:	16641	19956	15592	18392	1049	1564	6.7	8.5
	მ.შ. საპროცესო შეთანხმებით Among them by plea bargaining	13345	15867	9073	11027	4272	4840	47.1	43.9
	%	80.2	79.5	58.2	60.0				
	შეწყდა are terminated	199	240	201	245	-2	-5	-1.0	-2.0
	დაბრუნდა დამატებით ძიებაში were returned to additional investigation	69	84	113	136	-44	-52	-38.9	-38.2
	შეეფარდა იძულებითი სკურხალობა were sentenced to coercive treatment			5	5	-5	-5	-100.0	-100.0
1.2.	სულ განხილული საქმეებიდან განხილულია არსებითად Out of heard cases are heard in essence	3495	4329	6720	7610	-3225	-3281	-48.0	-43.1
	მათ შორის: Among them :								
	გამოტანილია გამამართლებელი განაჩენი Verdict of not guilty rendered	7	8	9	18	-2	-10	-22.2	-55.6
	%	0.2	0.2	0.1	0.2				
	გამოტანილია ნაწილობრივ გამამართლებელი განაჩენი Verdict of not guilty rendered partially	30	54	75	97	-45	-43	-60.0	-44.3
	%	0.9	1.2	1.1	1.3				
	შეწყდა are terminated	199	240	201	245	-2	-5	-1.0	-2.0
	%	5.7	5.5	3.0	3.2				

	1	2	3	2	3	6	7	8	9
1.3. მონაცემები ნასამართლობის შესახებ Data on Criminal Record									
მსჯავრდებულია sentenced	16629	19940	15568	18354	1061	1586	6.8	8.6	
მათ შორის:									
თავისუფლების აღკვეთა deprivation of liberty	7475	9135	7004	8384	471	751	6.7	9.0	
%	45.0	45.8	45.0	45.7					
პირობითი მსჯავრი conditional sentence	7932	9484	7314	8599	618	885	8.4	10.3	
%	47.7	47.6	47.0	46.9					
ჯარიმა fine	1201	1296	1206	1324	-5	-28	-0.4	-2.1	
%	7.2	6.5	7.7	7.2					
განთავისუფლდა ამნისტიით და სხვა საფუძვლით was released by amnesty or on other grounds	9	9	27	29	-18	-20	-66.7	-69.0	
%	0.1	0.05	0.2	0.2					
2. სააპელაციო ინსტანცია APPELLATE INSTANCE									
2.1. განხილულია სააპელაციო საჩივრით Cases heard by appellate claims	2642	3147	2912	3347	-270	-200	-9.3	-6.0	
მათ შორის: Among them :									
- გაუქმდა გამამტყუნებელი განაჩენი და გამოტანილია გამამართლებელი განაჩენი - acquittal verdict was nullified and approved verdict of guilty	1	1	4	4	-3	-3	-75.0	-75.0	
- შეწყდა - were terminated	4	5	24	26	-20	-21	-83.3	-80.8	
- შეუმსუბუქდა სასჯელი - punishment was facilitated	704	838	1067	1255	-363	-417	-34.0	-33.2	
- სასჯელი შეიცვალა პირობითი მსჯავრით - punishment was changed with conditional sentence		2	10	10	-10	-8	-100.0	-80.0	
სულ Total	709	846	1105	1295	-396	-449	-35.8	-34.7	
%	26.8	26.9	37.9	38.7					

	1	2	3	2	3	6	7	8	9
სულ გაუქმდა და შეიცვალა were cancelled and changed		790	941	1227	1437	-437	-496	-35.6	-34.5
%		29.9	29.9	42.1	42.9				
სტაბილურია are stable		1852	2206	1685	1910	167	296	9.9	15.5
%		70.1	70.1	57.9	57.1				
2.2. განხილულია საქმე კერძო სააპელაციო საჩივრით Cases heard by private appellate claims		88	91	61	61	27	30	44.3	49.2
3. საპასატიო ინსტანცია CASSATION INSTANCE									
3.1. განხილულია საკასაციო საჩივრით (ამნისტის საქმეების გარეშე) Number of cases heard by the cassation instance (without amnesty cases)		1185	1561	1226	1710	-41	-149	-3.3	-8.7
მათ შორის: Among them :									
- შეწყდა - were terminated		2	2	14	24	-12	-22	-85.7	-91.7
- შეიცვალა კვალიფიკაცია და სასჯელი - was changed qualification and punishment		15	19	52	69	-37	-50	-71.2	-72.5
- შეიცვალა სასჯელი - was changed the punishment		25	32	24	30	1	2	4.2	6.7
სულ Total		42	53	90	123	-48	-70	-53.3	-56.9
%		3.5	3.4	7.3	7.2				
სულ გაუქმდა და შეიცვალა were cancelled and changed		81	101	168	234	-87	-133	-51.8	-56.8
%		6.8	6.5	13.7	13.7				
სტაბილურია are stable		1104	1460	1058	1476	46	-16	4.3	-1.1
%		93.2	93.5	86.3	86.3				
3.2. განხილულია საქმე კერძო საკასაციო საჩივრით Case heard by private cassation claim		42	42	45	48	-3	-6	-6.7	-12.5

სისხლის სამართლის საქმეთა მოხარების დინამიკა დანაშაულის სახეების მიხედვით
DYNAMIC OF MOVEMENT OF CRIMINAL CASES ACCORDING TO THE TYPES OF CRIME

დანაშაულის სახეები	2005			2006			2007			2008			2009			2010			Types of Crime
	შეიქცა Filed	დაბოვიდა Completed	მშ.განაჩენის გამოტანილი Among them by delivering the verdict	შეიქცა Filed	დაბოვიდა Completed	მშ.განაჩენის გამოტანილი Among them by delivering the verdict	შეიქცა Filed	დაბოვიდა Completed	მშ.განაჩენის გამოტანილი Among them by delivering the verdict	შეიქცა Filed	დაბოვიდა Completed	მშ.განაჩენის გამოტანილი Among them by delivering the verdict	შეიქცა Filed	დაბოვიდა Completed	მშ.განაჩენის გამოტანილი Among them by delivering the verdict	შეიქცა Filed	დაბოვიდა Completed	მშ.განაჩენის გამოტანილი Among them by delivering the verdict	
1	2	3	4	5	6	7	8	9	10	11	12	13	14	15	16	17	18	19	17
სულ <i>მთ. შორის:</i>	11974	7927	7358	15849	13958	13602	18927	17962	17526	15367	17978	17639	15483	15911	15592	15766	16909	16641	Total Among them:
დანაშაული ადამიანის წინააღმდეგ	1319	790	674	1403	1316	1212	1614	1379	1286	1059	1346	1256	979	992	896	927	1096	981	Crimes against people
განზრახ მკვლელობა	277	200	182	262	280	260	438	313	297	272	355	345	280	275	273	228	294	291	Intentional homicide
განზრახ მკვლელობა დამამძიმებელ გარემოებაში	273	58	47	215	229	220	236	232	225	135	166	158	109	105	102	84	114	111	Intentional homicide in aggravating circumstances
განზრახ მკვლელობა უეცარი, ძლიერი სულიერი აღელვების მდგომარეობაში	1	1	1	2	2	2	1	1	1	2	2	2		1	1	2	2	2	Intentional homicide in sudden heat of passion
მკვლელობა აუცილებელი მოვრების ფარგლების გადაცილებით	10	7	6	1	6	6		2	2	1	1	3	3	3					Homicide by exceeding the limits of necessary self-defense
სიცოცხლის მოსპობა გაუფრთხილებლობით	21	15	15	19	21	21	20	17	17	11	14	14	10	10	10	13	13	13	Manslaughter through negligence
ჯანმრთელობის განზრახ მძიმე დაზიანება	141	97	93	185	149	145	121	112	105	132	155	152	95	102	98	119	140	138	Inflicting intentional serious damage to health
ჯანმრთელობის განზრახ ნაკლებად მძიმე დაზიანება	191	148	128	155	143	131	145	174	161	83	101	96	101	87	76	106	113	98	Inflicting less serious intentional damage to health
ჯანმრთელობის დაზიანება სასიკვდილო შედეგით	22	20	17	12	20	20	X	X	X										Damage to health resulted in death
ცემა წამება	82	55	14	65	62	29	105	97	60	83	102	51	93	90	28	123	135	51	Beating Torture
გაუპატიურება	53	28	25	82	83	79	93	65	64	54	73	70	34	41	38	34	37	37	Rape
სქესობრივი თავისუფლებისა და ხელშეუხებლობის წინააღმდეგ მიმართული სხვა დანაშაული	37	25	19	39	42	38	39	29	27	47	52	52	57	53	52	40	46	45	Other crimes directed at sexual liberty and integrity
თავისუფლების უკანონო აღკვეთა	113	65	61	174	153	150	176	144	143	107	137	136	70	79	78	54	62	62	Illegal deprivation of liberty
მძევლად ხელში ჩაგდება	10	6	6	16	17	17	X	X	X										Taking hostages
სხვა დანაშაული ადამიანის უფლებებისა და თავისუფლების წინააღმდეგ	88	65	60	176	109	94	240	193	184	133	188	179	127	146	137	124	140	133	Other crime against human rights and freedom

1	2	3	4	5	6	7	8	9	10	11	12	13	14	15	16	17	18	19	20
ეკონომიკური დანაშაული	5488	3474	3192	6469	5984	5866	6396	6217	6016	4652	5621	5510	4472	4677	4583	5041	5420	5353	Economic crimes
ქურდობა	2765	1683	1623	3168	2951	2896	3454	3171	3088	2735	3304	3247	2571	2753	2703	2836	3061	3026	Theft
ძარცვა	544	324	315	609	589	582	551	554	541	404	525	515	350	394	386	287	338	334	Plundering
ყაჩაღობა	629	319	300	665	756	745	567	559	553	369	419	415	266	307	300	182	250	241	Robbery
თაღლითობა	290	140	136	577	481	472	753	613	603	609	683	669	653	635	621	863	896	883	Fraud
გამოძალა	44	31	29	69	58	58	73	64	63	25	43	43	30	31	31	32	32	32	Extortion
მითვისება ან გაფლანგვა	176	149	143	239	214	214	280	239	237	164	210	206	199	197	196	200	227	226	Misappropriation or embezzlement
ავტომობილის ან ... მართლსაწინააღმდეგო დაუფლება მისაკუთრების მიზნის გარეშე	104	81	78	72	69	68	34	46	31	1	7	7		1	1		3	2	Taking possession of a motor car or other motor vehicle unlawfully without intent to misappropriate
ფალსიფიკაცია	12	12	11	21	20	20	27	29	29	14	15	15	18	17	17	22	23	23	Falsification
აქციზური საქონლის აქციზური მარკის გარეშე გამოშვება, შენახვა, რეალიზაცია ან გადაზიდვა	510	404	280	406	308	292	99	275	240	20	42	37	11	11	11	50	45	45	Production, storing, sale or carriage of excise goods subject to marking without an excise mark
ყალბი ფულის ან ფასიანი ქაღალდის დაზიანება ან გასაღება	17	6	6	34	42	42	15	14	14	5	9	7	20	16	16	22	30	29	Making or realization of false money or securities
საბაჟო წესის დარღვევა	60	55	52	119	96	96	73	92	84	36	33	31	52	49	49	77	69	69	Violation of customs rule
გადასახადისათვის თავის არიდება	23	64	30	15	16	15	22	24	19	11	16	13	21	13	11	77	40	40	Tax avoidance
სხვა ეკონომიკური დანაშაული	314	206	189	475	384	366	448	537	514	259	315	305	281	253	241	393	406	403	Other economic crimes
დანაშაული საზოგადოებრივი უშიშროებისა და წესრიგის წინააღმდეგ *	3452	2371	2296	4954	4357	4283	7637	6867	6797	7554	8593	8516	7675	7822	7745	6487	7005	6966	Crime against public security and order*
ქურდული სამყაროს წევრობა							29	28	28	3	11	11	10	9	9	11	7	7	Involvement in criminal underworld
ბანდითიზმი	2	2	2	3	3	3	4	1	1	1	2	2	1	1	1		2	2	Banditism
ცეცხლსასროლი იარაღის ... მართლსაწინააღმდეგო შექმნა, შენახვა, ტარება, დამზადება, გადაზიდვა ან გასაღება	687	511	495	781	711	702	705	706	692	646	708	702	695	722	716	685	719	714	Unlawful purchasing, storage, keeping, manufacturing, carriage or sale of firearms
იარაღის ... მართლსაწინააღმდეგო დაუფლება მისაკუთრების მიზნით ან გამოძალა	10	11	10	13	12	12	19	13	13	6	10	10	6	7	7	8	7	7	Taking possession of a gun with the intent of misappropriation or extortion
ხულიგანობა	534	324	312	761	661	631	625	614	603	486	641	623	395	432	422	364	408	403	Hooliganism
ნარკოტიკების უკანონო დამზადება, წარმოება, შექმნა, შენახვა, გადაზიდვა, გადაგზავნა ან გასაღება	1149	809	788	1669	1624	1610	1631	1594	1578	1531	1722	1711	1910	1885	1872	1796	2032	2019	Illegal making, production, purchasing, storing, trafficking, shipment or sale of narcotics

1	2	3	4	5	6	7	8	9	10	11	12	13	14	15	16	17	18	19	17
საკართველოში ნარკოტიკების უკანონოდ შემოტანა, გადატანა ან ტრანზიტით საერთაშორისო გადაზიდვა	31	12	11	38	38	38	67	48	47	85	91	91	89	104	104	99	107	107	Illegal entry, carriage or international shipment through transit of narcotics to Georgia
ნარკოტიკული საშუალებების მოხმარება	X	X	X	X	X	X	3608	2687	2676	3890	4443	4416	3486	3691	3659	2450	2525	2516	Consumption of narcotic substances
სხვა ნარკოტიკული დანაშაული	542	351	341	897	674	668	64	64	64	62	83	82	94	83	82	108	115	115	Other drug-related crimes
ტრანსპორტის მოძრაობის უსაფრთხოების ან ექსპლუატაციის წესის დარღვევა	497	351	337	792	634	619	885	1112	1095	844	882	868	989	888	873	966	1083	1076	Violation of transport safety or operating rules
დანაშაული გარემოს დაცვისა და ბუნებრივი რესურსებით სარგებლობის წესის წინააღმდეგ	160	126	125	271	221	217	52	100	91	29	35	35	24	21	21	32	31	31	Crime against the rules of environment protection and the consumption of natural resources
ხე-ბუჩქნარის უკანონოდ გაჩეხვა; ტყის ან ნარგავის დაზიანება ან განადგურება	3	1	1	3	1	1	43	81	75	22	29	29	12	11	11	8	10	10	Illegal cutting of trees and scrubs; damage or ruining of forest or plantings
სხვა დანაშაული გარემოს დაცვისა და ბუნებრივი რესურსებით სარგებლობის წესის წინააღმდეგ	155	125	124	266	218	214	9	19	16	7	6	6	12	10	10	24	21	21	Other crime against the rule of environment protection and the use of natural resources
დანაშაული სახელმწიფოს წინააღმდეგ *	505	320	303	471	406	402	438	450	443	168	248	239	228	223	219	277	264	262	Crime against state*
სახელმწიფო ღალატი				1				1	1										High treason
საბოტაჟი																			Sabotage
ტერორიზმი	1	1		1			1	2	2				1	1	1				Terrorism
სამსახურებრივი უფლებამოსილების ბოროტად გამოყენება და გადაქცევა	261	169	158	254	199	197	222	235	231	71	118	115	64	65	62	66	74	72	Abuse or exceeding of authority
ქრთამის აღება, ქრთამის მიცემა	108	48	48	84	87	86	105	112	111	36	45	44	97	83	83	140	128	128	Accepting bribe, giving bribe
სხვა სამხელეო დანაშაული	135	102	97	131	120	119	110	100	98	61	85	80	66	74	73	71	62	62	Other crimes related to public officials
დანაშაული სასამართლო ხელისუფლების წინააღმდეგ	101	64	62	479	275	273	637	644	638	393	456	451	306	335	328	630	669	662	Crime against the judiciary
დანაშაული სამხედრო სამსახურის წინააღმდეგ	207	188	184	452	332	328	572	700	695	339	297	293	308	364	362	123	149	149	Crime against military authority
დებეზერტირობა	48	46	44	31	41	41	35	50	49	37	22	22	43	57	57	7	9	9	Defection
სხვა სამხედრო დანაშაული	159	142	140	421	291	287	537	650	646	302	275	271	265	307	305	116	140	140	Other military crime
სხვა დანაშაული	742	594	522	1350	1067	1021	1581	1605	1560	1173	1382	1339	1491	1477	1438	2249	2275	2237	Other crimes

* შენიშვნა: იმის გამო, რომ სტატისტიკური ანგარიშების ფორმები არ ითვალისწინებს საზოგადოებრივი უშიშროებისა და წესრიგის წინააღმდეგ დანაშაულისა და სახელმწიფოს წინააღმდეგ დანაშაულის კატეგორიებში სხვა სახის დანაშაულს, კატეგორიების მიხედვით მოცემულ ცხრილებში აღნიშნული კატეგორიების მონაცემები წარმოადგენს მხოლოდ მოცემული დანაშაულის სახეების მნიშვნელობების ჯამს. აღნიშნული კატეგორიების სხვა დანაშაული მოცემულია ცხრილების ბოლო სტრიქონში – „სხვა დანაშაული“.

* Note: Since statistical reporting forms do not envisage other types of crime under the categories of crimes against public security and order and the crime against state, in tables broken down by categories present only sum of given types of crime. The indicated categories of other crimes are given at the bottom line of the table.

სისხლის სამართლის საქმეთა მოძრაობა I ინსტანციის სასამართლოების მიხედვით (2010 წელი)
MOVEMENT OF CRIMINAL CASES ACCORDING TO THE COURTS OF FIRST INSTANCE (2010)

სასამართლო	განსახილველი იყო Cases to be heard	მ.შ. შემოვიდა საანგარიშო პერიოდში Among them were filed in the period of report	სულ დათვალა Total number of completed cases		მათ შორის Among them														დაუმთავრებელ საქმეთა % სულ განსახილველ საქმეებში % of incompleated cases among	Court
					განხილულია განაჩენის გამოტანი Judgment of acquittal rendered		შეწყვეტილია წარმოებით Terminated		შეუკრძალვის მიზეზით გამოყენებულია იძულებითი ღონისძიებები Measure of coercion		დაუბრუნდა გამოძიებას Was returned to additional investigation		გაგზავნილია აცხილების წესით სხვა სასამართლოში Sent according to the challenging rule		გადაცემულია ქვემდებარებით Transmitted by the rule of subordination					
			საქმე Case	%	საქმე Case	%	საქმე Case	%	საქმე Case	%	საქმე Case	%	საქმე Case	%	საქმე Case	%	საქმე Case	%		
1	2	3	4	5	6	7	8	9	10	11	12	13	14	15	16	17	18	19		
სულ საქართველოში მათ შორის:	18822	15766	17021	90.4	16641	97.8	199	1.2			69	0.4	20	0.1	92	0.5	9	TOTAL FOR GEORGIA Among them:		
<i>თბილისის საქალაქო</i>	<i>8923</i>	<i>7400</i>	<i>7945</i>	<i>89.0</i>	<i>7852</i>	<i>98.8</i>	<i>45</i>	<i>0.6</i>			<i>37</i>	<i>0.5</i>			<i>11</i>	<i>0.1</i>	<i>10</i>	<i>Tbilisi City</i>		
ოზურგეთის გს	325	269	284	87.4	279	98.2	2	0.7							3	1.1	12	Ozurgeti GC		
ლანჩხუთის მს																			Lanchkhuti MC	
ჩოხატაურის მს	3	3	3	100.0	3	100.0													Chokhatauri MC	
სულ გურიის სასამართლოები	328	272	287	87.5	282	98.3	2	0.7							3	1.0	12	Total for Guria		
კუთაისის საქალაქო	944	815	880	93.2	875	99.4	4	0.5							1	0.1	7	Kutaisi City		
ტყიბულის რს	37	32	37	100.0	28	75.7									9	24.3			Tkibuli MC	
წყალტუბოს რს	118	101	117	99.2	92	78.6									25	21.4			Tskaltubo MC	
ბაღდათის რს	60	49	60	100.0	48	80.0									12	20.0			Baghdati MC	
ვანის რს	51	49	51	100.0	51	100.0													Vani DC	
ზესტაფონის გს	298	248	286	96.0	281	98.3	4	1.4							1	0.3	3		Zestaponi GC	
თერჯოლის მს																			Terjola MC	
ხარაგაულის მს	2	2	2	100.0	2	100.0													Kharagauli MC	
სამტრედიის რს	151	127	148	98.0	144	97.3	4	2.7										2		Samtredia DC
საჩხერის გს	128	110	123	96.1	122	99.2	1	0.8										4		Sachkhare GC
ჭიათურის მს																				Chiatura MC
ხონის რს	65	61	62	95.4	62	100.0												3		Khoni DC
სულ იმერეთის სასამართლოები	1854	1594	1766	95.3	1705	96.5	13	0.7							48	2.7	5	Total for Imereti		
თელავის გს	541	448	431	79.7	417	96.8	11	2.6							3	0.7	20			Telavi GC
ახმეტის მს																				Akhmeta MC
გურჯაანის მს																				Gurjaani MC
ლაგოდეხის რს	125	103	122	97.6	103	84.4	17	13.9					1	0.8	1	0.8	2			Lagodekhi DC
საგარეჯოს რს	155	135	123	79.4	121	98.4	2	1.6												Sagarejo DC

1	2	3	4	5	6	7	8	9	11	12	13	14	15	17	18		
სიღნაღის რს	156	136	143	91.7	128	89.5	13	9.1				2	1.3	8	Sighnaghi DC		
ყვარლის რს	149	119	120	80.5	117	97.5	1	0.8				2	1.3	19	Kvareli DC		
დედოფლისწყაროს რს	84	70	67	79.8	61	91.0	6	9.0						20	Dedoplistskaro DC		
სულ კახეთის სასამართლოები	1210	1011	1006	83.1	947	94.1	50	5.0				5	0.4	4	0.4	17	Total for Kakheti
მცხეთის გს	367	324	350	95.4	349	99.7				1	0.3			5	Mtskheta GC		
დუშეთის მს															Dusheti MC		
თიანეთის მს															Tianeti MC		
ყაზბეგის მს															Kazbegi MC		
ახალგორის მს															Akhalgori MC		
სულ მცხეთა- მთიანეთის სასამართლოები	367	324	350	95.4	349	99.7				1	0.3			5	Total for Mtskheta- Mtianeti		
ამბროლაურის გს	62	53	55	88.7	55	100.0								11	Ambrolauri GC		
ონის მს	6	6	6	100.0	6	100.0									Oni DC		
ლენტეხის რს	19	18	18	94.7	18	100.0								5	Lentekhi DC		
ცაგერის რს	30	30	29	96.7	29	100.0								3	Tsageri DC		
სულ რაჭა- ლეჩხუმისა და ქვემო სვანეთის სასამართლოები	117	107	108	92.3	108	100.0								8	Total for Racha- Lechkhumi and Kvemo Svaneti		
ფოთის საქალაქო	175	155	159	90.9	155	97.5	3	1.9		1	0.6			9	Poti City		
აბაშის რს	49	43	44	89.8	42	95.5						2	4.1	10	Abasha DC		
მარტვილის რს	85	66	83	97.6	80	96.4	1	1.2				2		2	Martvili DC		
ზუგდიდის რს	406	371	393	96.8	386	98.2				1	0.3			6	1.5	2	Zugdidi DC
მესტიის რს	45	43	43	95.6	41	95.3	1	2.3		1	2.3			4	Mestia DC		
სენაკის რს	160	139	142	88.8	142	100.0								11	Senaki DC		
წალენჯიხის რს	88	68	74	84.1	72	97.3						2	2.3	15	Tsalenjikha DC		
ჩხოროწყუს რს	40	33	34	85.0	32	94.1				1	2.9			1	2.9	15	Chkhorotsku DC
ხობის რს	70	55	65	92.9	60	92.3	2	3.1				3	4.3	7	Khobi DC		
სულ სამეგრელოსა და ზემო სვანეთის სასამართლოები	1118	973	1037	92.8	1010	97.4	7	0.7		4	0.4	9	0.8	7	0.7	7	Total for Samegrelo and Zemo Svaneti
ახალციხის გს	525	451	492	93.7	474	96.3	14	2.8		2	0.4			2	0.4	6	Akhaltshikhe DC
ადიგენის მს																Adigeni DC	
ასპინძის მს																Aspindza DC	
ბორჯომის მს	3	3	3	100.0	3	100.0										Borjomi DC	

1	2	3	4	5	6	7	8	9	10	11	12	13	14	15	16	17	18	
ახალქალაქის გს	89	79	79	88.8	53	67.1	23	29.1			3	3.8				11	Akhalkalaki GC	
ნინოწმინდის მს	1	1	1	100.0	1	100.0											Ninotsminda MC	
სულ სამცხე-ჯავახეთის სასამართლოები	618	534	575	93.0	531	92.3	37	6.4			5	0.9			2	0.3	6	Total for Samtskhe-Javakheti
გორის გს	707	602	678	95.9	664	97.9	9	1.3			3	0.4			2	0.3	4	Gori GC
კასპის მს																		Kaspi MC
ხაშურის გს	228	133	192	84.2	188	97.9					4	2.1						Khashuri GC
ქარელის მს																		Kareli MC
სულ შიდა ქართლის სასამართლოები	935	735	870	93.0	852	97.9	9	1.0			7	0.8			2	0.2	7	Total for Shida Kartli
რუსთავის საქალაქო	617	546	589	95.5	578	98.1	5	0.8			3	0.5	1	0.2	2	0.3	5	Rustavi City
ბოლნისის გს	433	371	413	95.4	389	94.2	17	4.1			6	1.5			1	0.2	4	Bolnisi GC
მარნეულის მს																		Marneuli MC
დმანისის მს																		Dmanisi MC
გარდაბნის რს	320	273	286	89.4	273	95.5	10	3.5			1	0.3			2	0.7	10	Gardabani DC
თეთრიწყაროს რს	81	77	81	100.0	78	96.3							3	3.7				Tetritskaro DC
წალკის რს	63	62	58	92.1	55	94.8					1	1.7	2	3.2			8	Tsalka DC
სულ ქვემო ქართლის სასამართლოები	1514	1329	1427	94.3	1373	96.2	32	2.2			11	0.8	6	0.4	5	0.4	6	Total for Kvemo Kartli
ბათუმის საქალაქო	1401	1091	1237	88.3	1227	99.2	3	0.2			3	0.2			4	0.3	11	Batumi City
კობულეთის მს	47	47	47	100.0	47	100.0												Kobuleti MC
ხელვაჩაურის გს	366	328	342	93.4	336	98.2	1	0.3			1	0.3			4	1.2	6	Khelvachauri GC
ხულოს მს	1	1	1	100.0	1	100.0												Khulo MC
ქედის მს																		Keda MC
შუაქევის მს	1	1	1	100.0	1	100.0												Shuakhevi MC
სულ აჭარის სასამართლოები	1816	1468	1628	89.6	1612	99.0	4	0.2			4	0.2			8	0.5	10	Total for Adjara
სოხუმის საქალაქო	12	12	12	100.0	11	91.7									1	8.3		Sokhumi City
გალი-გულრიფშის რს	10	7	10	100.0	9	90.0									1	10.0		Gali-Gulripshi DC
სულ აფხაზეთის სასამართლოები	22	19	22	100.0	20	90.9									2	9.1		Total for Abkhazia

სისხლის სამართლის საქმეთა სააპელაციო წესით განსაჩივრება

(2010 წელი)

APPEAL OF CRIMINAL CASES

სასამართლოს დასახელება	განხილულია განაჩენით (საქმე) Examined with judgment (case)	გასაჩივრდა დაცვის მხარის მიერ Filed by defense	%	Court
1	2	3	4	5
სულ	16641	1867	11.2	Total
თბილისის საქალაქო	7852	685	8.7	Tbilisi City
ოზურგეთის გს	279	29	10.4	Ozurgeti GC
ჩოხატაურის მს	3			Chokhatauri MC
ქუთაისის საქალაქო	875	123	14.1	Kutaisi City
ტყიბულის მს	28			Tkibuli MC
წყალტუბოს მს	92	24	26.1	Tskaltubo MC
ბაღდათის მს	48	7	14.6	Baghdati MC
ვანის რს	51	2	3.9	Vani DC
ზესტაფონის გს	281	59	21.0	Zestaponi GC
ხარაგაულის მს	2			Kharagauli DC
სამტრედიის რს	144	4	2.8	Samtredia DC
საჩხერის გს	122	18	14.8	Sachkhere GC
ხონის რს	62	10	16.1	Khoni DC
თელავის გს	417	32	7.7	Telavi GC
ლაგოდეხის რს	103	11	10.7	Lagodekhi DC
საგარეჯოს რს	121	15	12.4	Sagarejo DC
სიღნაღის რს	128	5	3.9	Sighnaghi DC
ყვარლის რს	117	6	5.1	Kvareli DC
დედოფლისწყაროს რს	61	5	8.2	Dedoplistskaro DC
მცხეთის გს	349	55	15.8	Mtskheta GC
ამბროლაურის გს	55	5	9.1	Ambrolauri GC
ონის მს	6			Oni DC
ცაგერის რს	29			Tsageri DC
ლენტეხის რს	18	1	5.6	Lentekhi DC

1	2	3	4	5
ფოთის საქალაქო	155	45	29.0	Poti City
აბაშის რს	42	2	4.8	Abasha DC
მარტვილის რს	80	9	11.3	Martvili DC
ზუგდიდის რს	386	78	20.2	Zugdidi DC
მესტიის რს	41	3	7.3	Mestia DC
სენაკის რს	142	30	21.1	Senaki DC
წალენჯიხის რს	72	5	6.9	Tsalenjikha DC
ჩხოროწყუს რს	32	6	18.8	Chkhorotsku DC
ხობის რს	60	15	25.0	Khobi DC
ახალციხის გს	474	16	3.4	Akhaltsikhe GC
ბორჯომის მს	3			Borjomi DC
ახალქალაქის გს	53	4	7.5	Akhalkalaki GC
ნინოწმინდის მს	1			Ninotsminda MC
გორის გს	664	99	14.9	Gori GC
ხაშურის გს	188	39	20.7	Khashuri GC
რუსთავის საქალაქო	578	49	8.5	
ბოლნისის გს	389	39	10.0	Bolnisi GC
გარდაბნის რს	273	18	6.6	Gardabani DC
თეთრიწყაროს რს	78	3	3.8	Tetritskaro DC
წალკის რს	55	1	2	Tsalka DC
ბათუმის საქალაქო	1227	213	17.4	Batumi City
ქობულეთის მს	47			Kobuleti MC
ხელვაჩაურის გს	336	93	27.7	Khelvachauri GC
ხულოს მს	1			Khulo MC
შუახევის მს	1			Shuakhevi MC
სოხუმის რს	11	2		Sokhumi City
გალის რს	9	2	22.2	Gali-Gulripshi DC

**სისხლის სამართლის საქმეთა ინტენსივობის მაჩვენებელი მოსახლეობის
10000 კაცზე გაანგარიშებით**

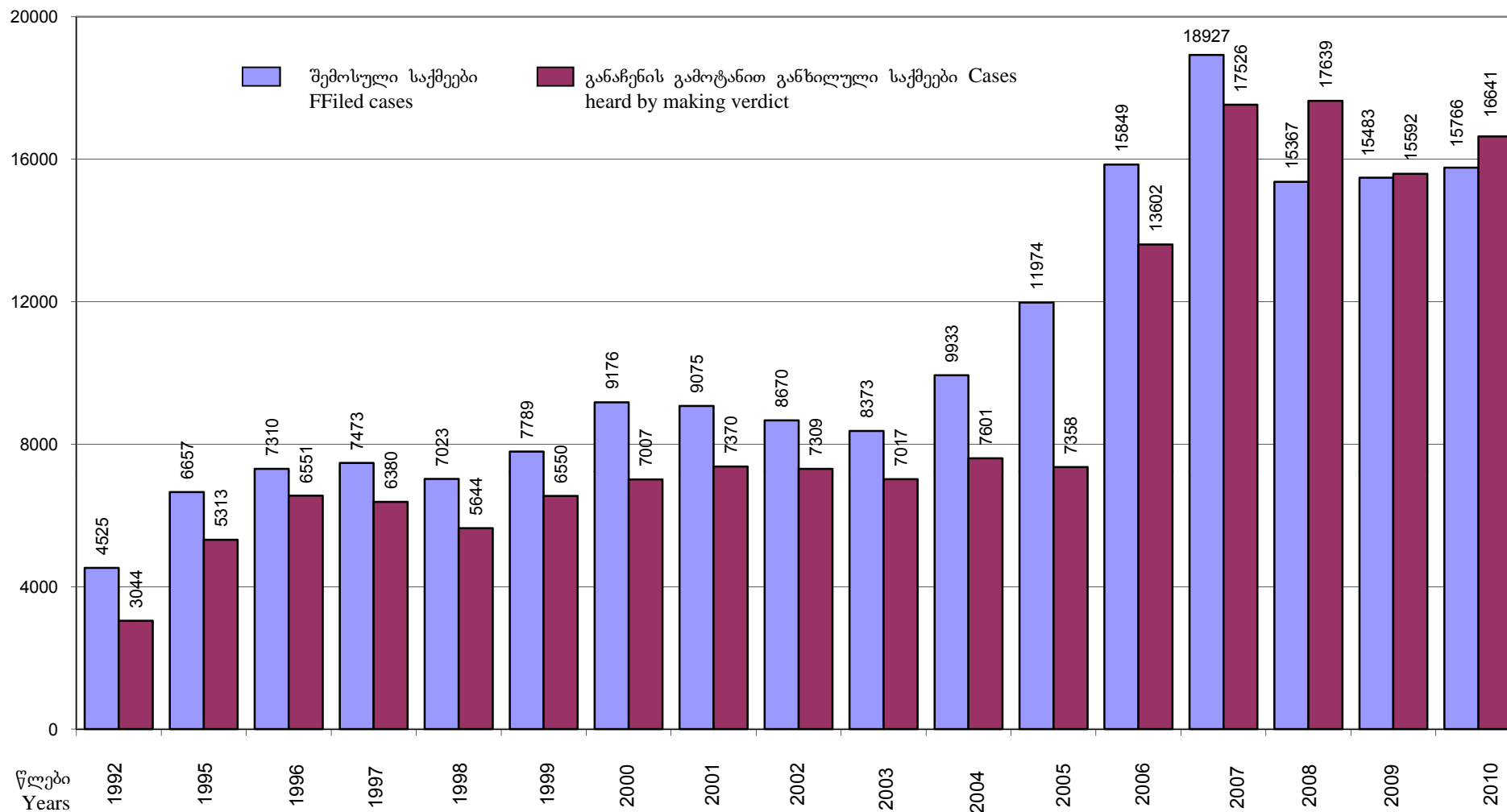
**INTENSITY INDEX OF CRIMINAL CASES ACCORDING TO THE CALCULATION OF 10000
CITIZENS**

რეგიონი Region	2001	2002	2003	2004	2005	2006	2007	2008	2009	2010
სულ საქართველო TOTAL FOR GEORGIA	21	20	19	23	28	36	43	35	35	36
თბილისი Tbilisi	23	22	21	28	34	47	61	58	58	64
გურია Guria	19	20	17	20	26	29	28	20	20	19
იმერეთი Imereti	20	19	17	21	24	28	31	26	25	23
კახეთი Kakheti	18	18	18	22	25	33	30	20	23	25
მცხეთა-მთიანეთი Mtskheta-Mtianeti	23	23	21	20	31	43	39	26	30	30
რაჭა-ლეჩხუმი და ქვემო სვანეთი Racha-Lechkhumi and Kvemo Svaneti	26	22	22	23	33	33	29	19	18	22
სამეგრელო-ზემო სვანეთი Samegrelo-zemo svaneTi	22	20	17	19	22	28	31	21	21	21
სამცხე-ჯავახეთი Samtskhe-Javakheti	18	18	18	18	22	42	42	27	29	25
შიდა ქართლი Shida Kartli	14	12	12	14	14	36	29	30	27	24
ქვემო ქართლი Kvemo Kartli	23	23	26	29	31	24	52	31	29	27
აფხაზეთის ა/რ* Aphkhazia Aut. Republic*										
აჭარის ა/რ Achara Aut. Republic	16	17	16	21	42	44	62	42	44	38

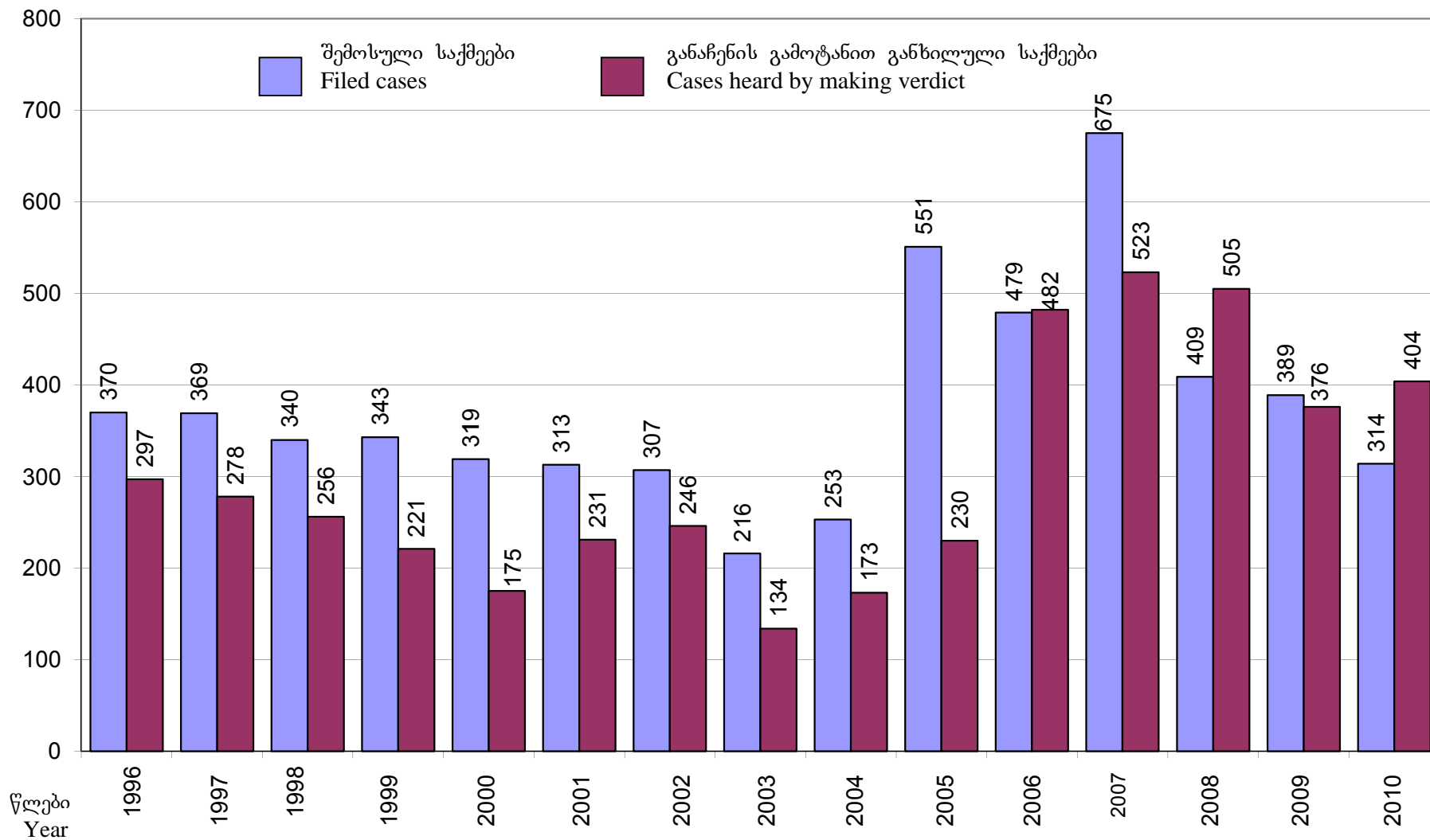
* მოსახლეობის რაოდენობის არარსებობის გამო, მოცემული მაჩვენებელი გაანგარიშებული არ

* Due to absence of quantity of population, the given index isn't calculated

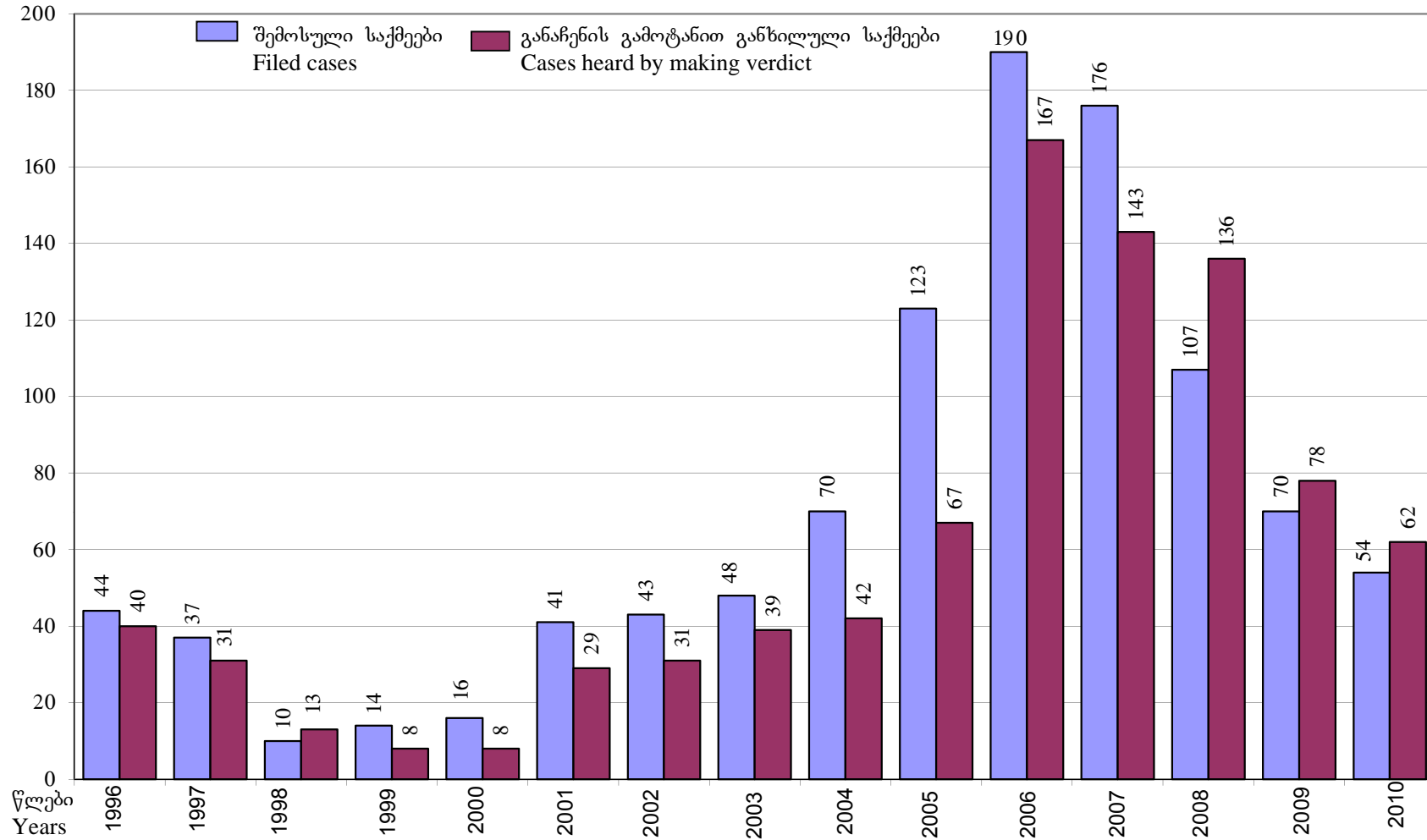
შემოსული და განაჩენის გამოტანით განსილული სისხლის სამართლის საქმეების დინამიკა
DYNAMIC OF FILED AND HEARD ACQUITTAL RENDERED JUDGMENTS OF CRIMINAL CASES



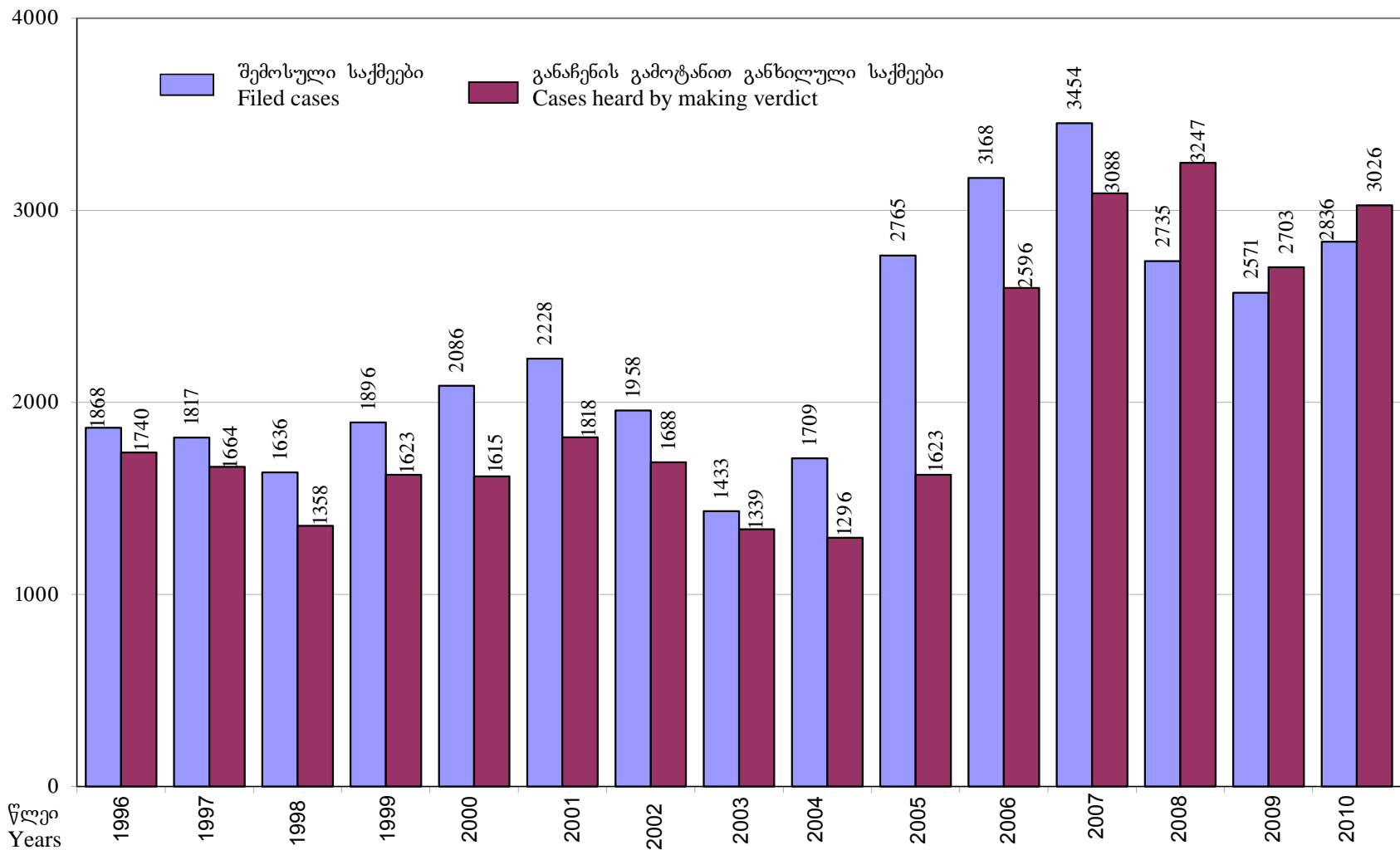
სისხლის სამართლის საქმეთა მოძრაობის დინამიკა ზოგიერთი სახის დანაშაულის მიხედვით
 განზრახ მკვლელობა
 DYNAMIC OF CRIMINAL CASES ACCORDING TO OTHER CRIMES
 INTENTIONAL HOMICIDE



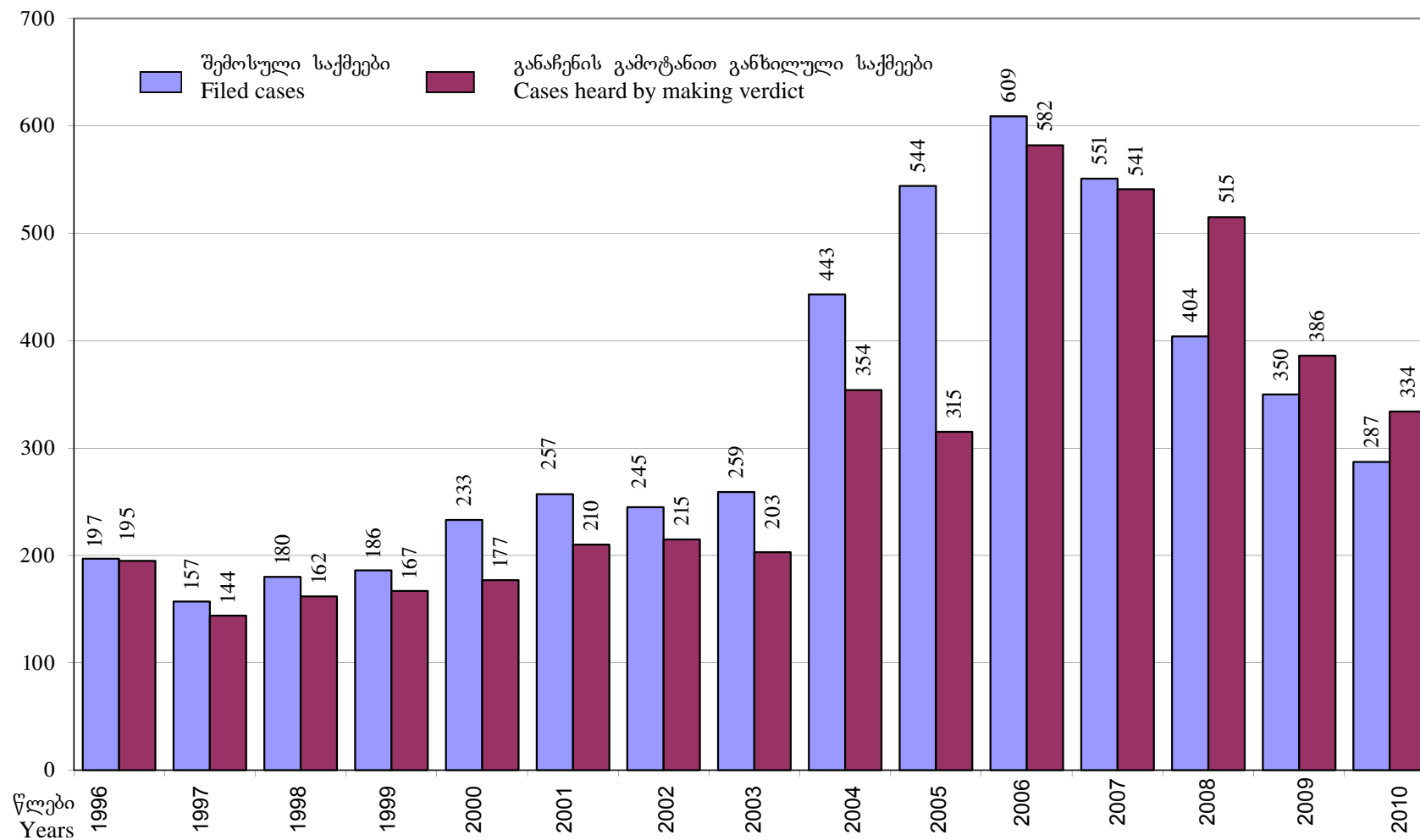
თავისუფლების უკანონო აღკვეთა და მძევლად ხელში ჩაგდება
ILLIGAL DEPRIVATION OF LIBERTY AND TAKING HOSTAGES



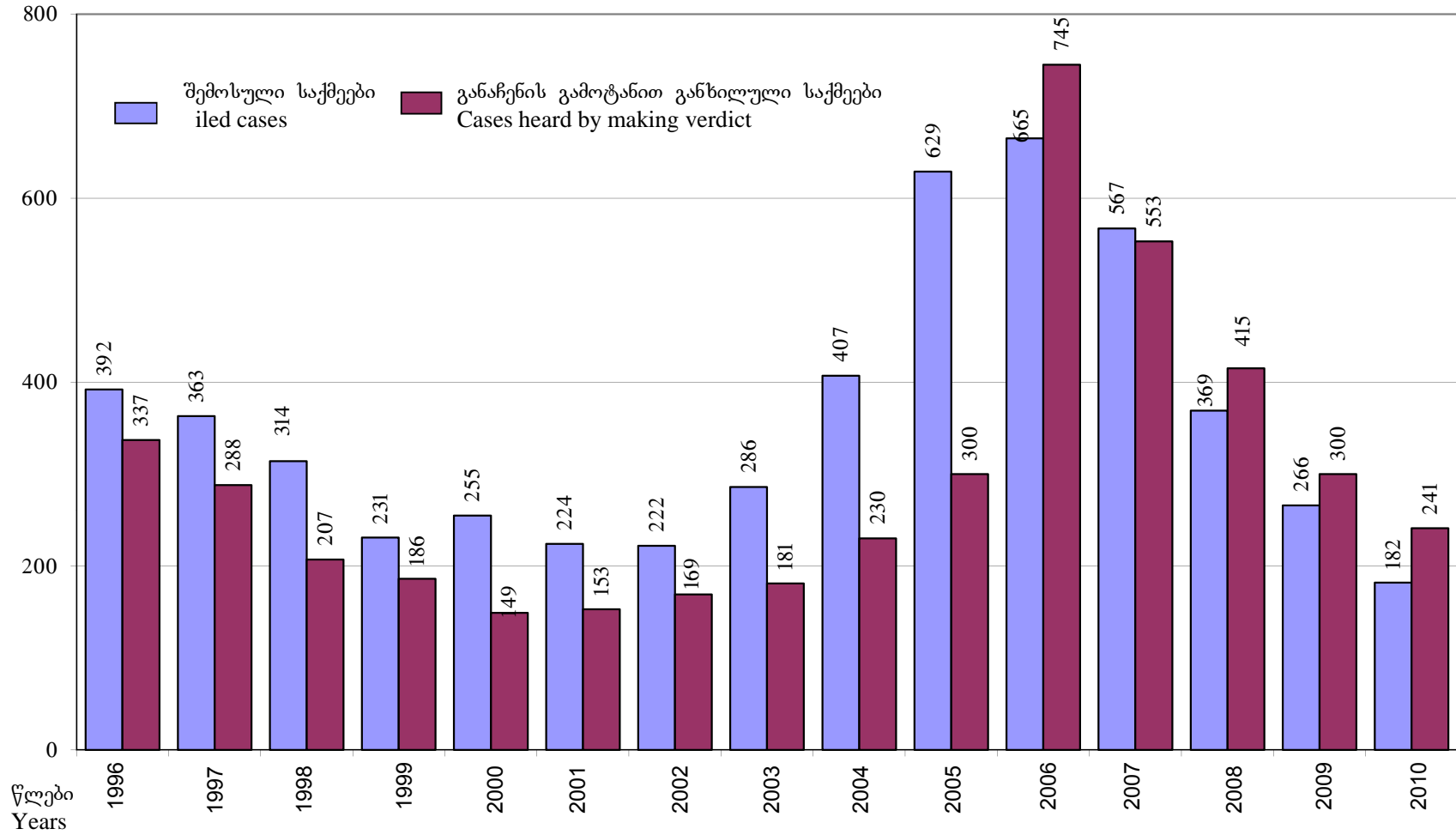
ქურდობა
THEFT



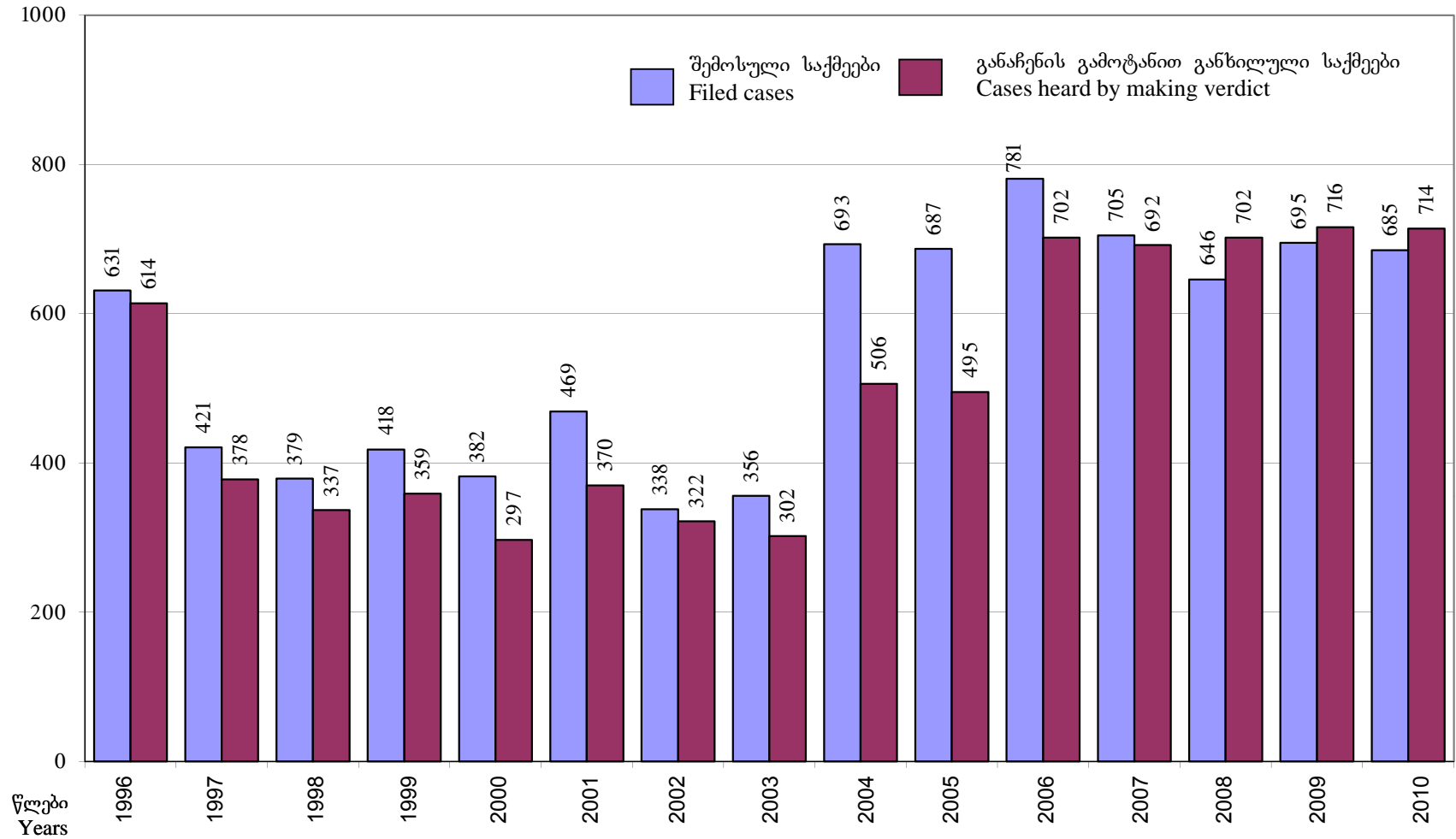
**პარცვა
PLUNDERING**



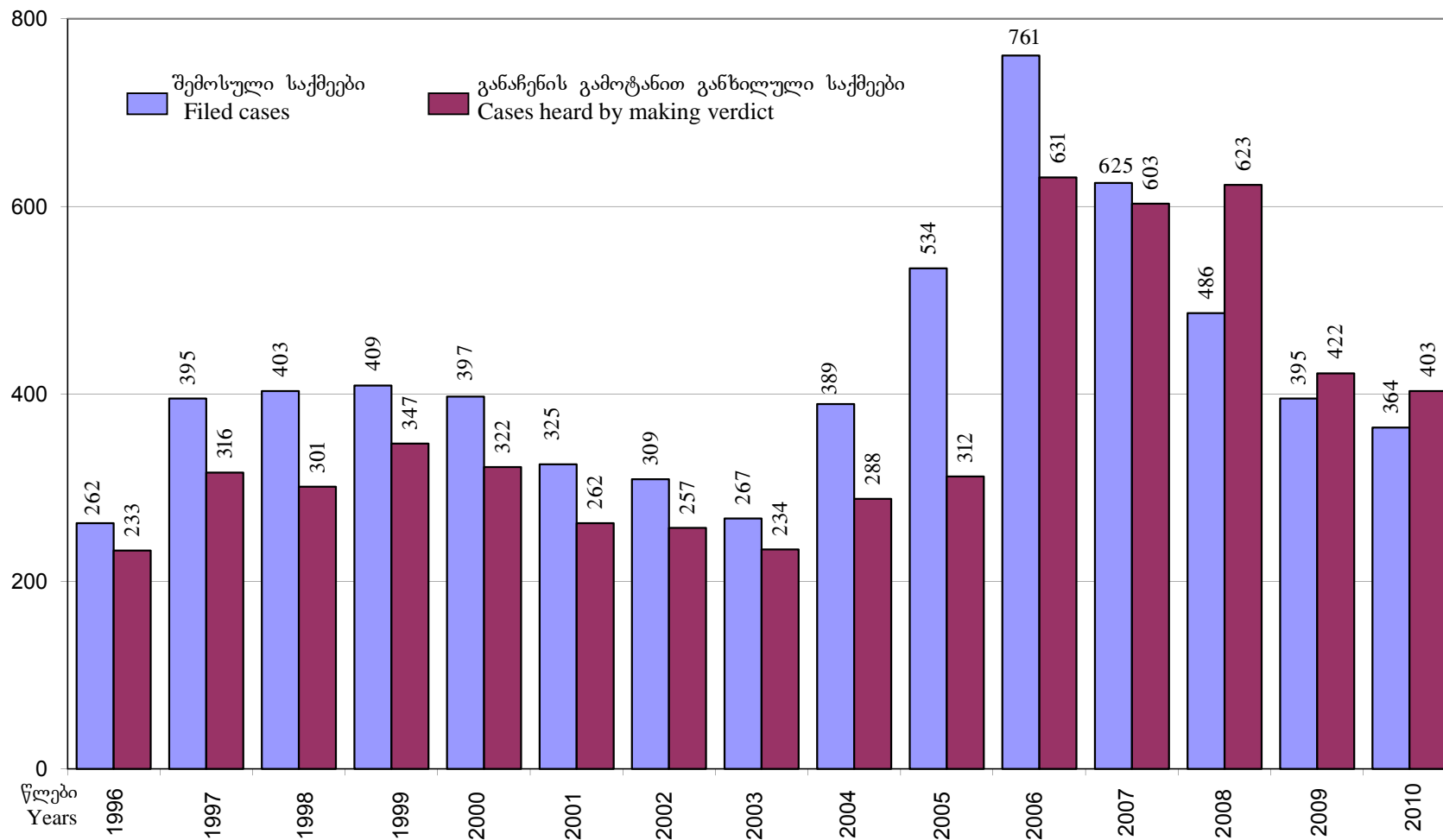
**ყარაღობა
ROBBERY**



**ცეცხლსასროლი იარაღის... მართლსაწინააღმდეგო შექმნა, შენახვა, ტარება, ღამჯადება,
გაღებვა ან გასაღება
WFUL PURCHASING, STORAGE, KEEPING, MANUFACTURING, CARRIAGE OR SALE OF FIREARMS**

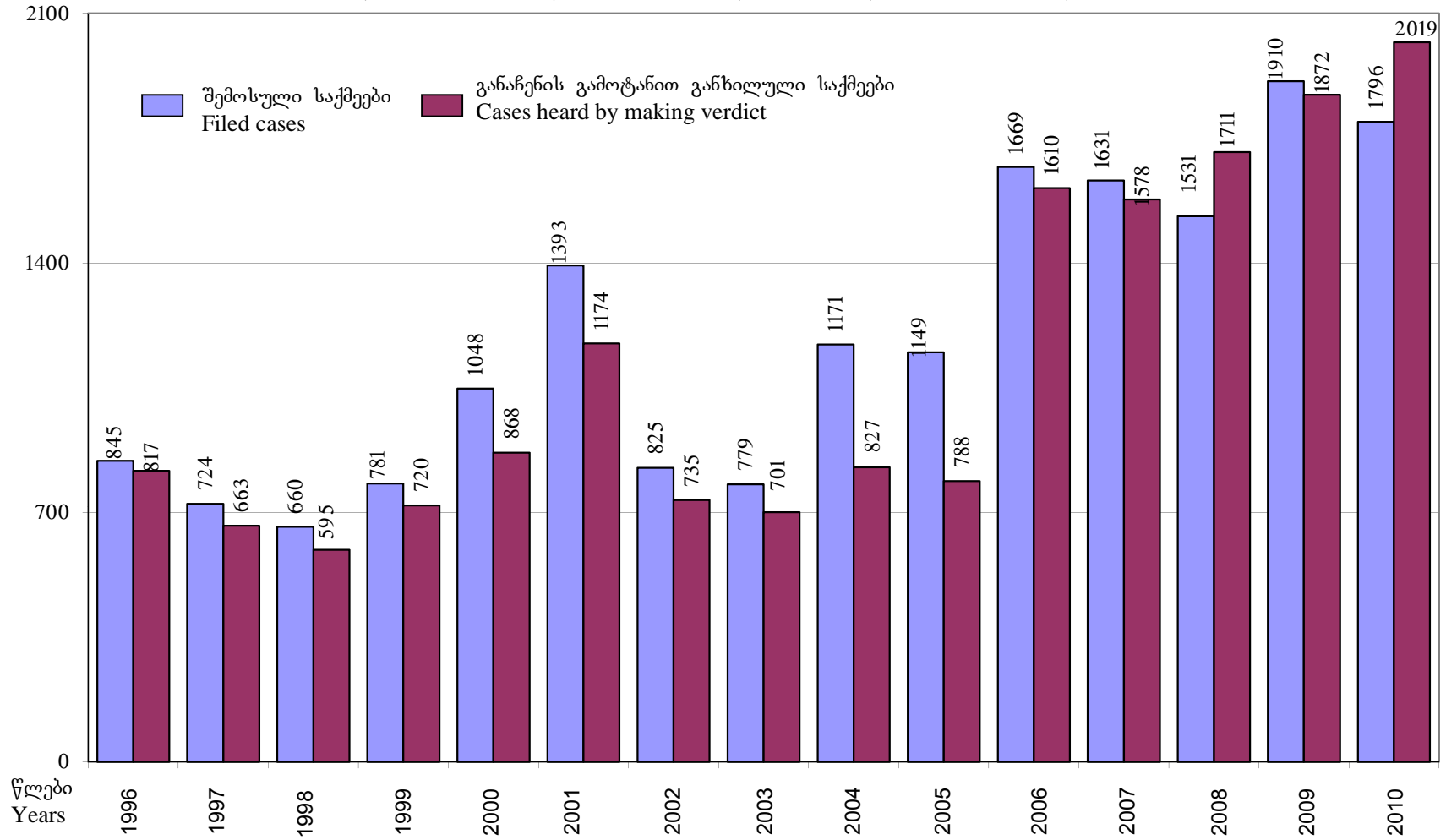


ს უ ლ ი ბ რ ე ბ ა HOOLIGANISM

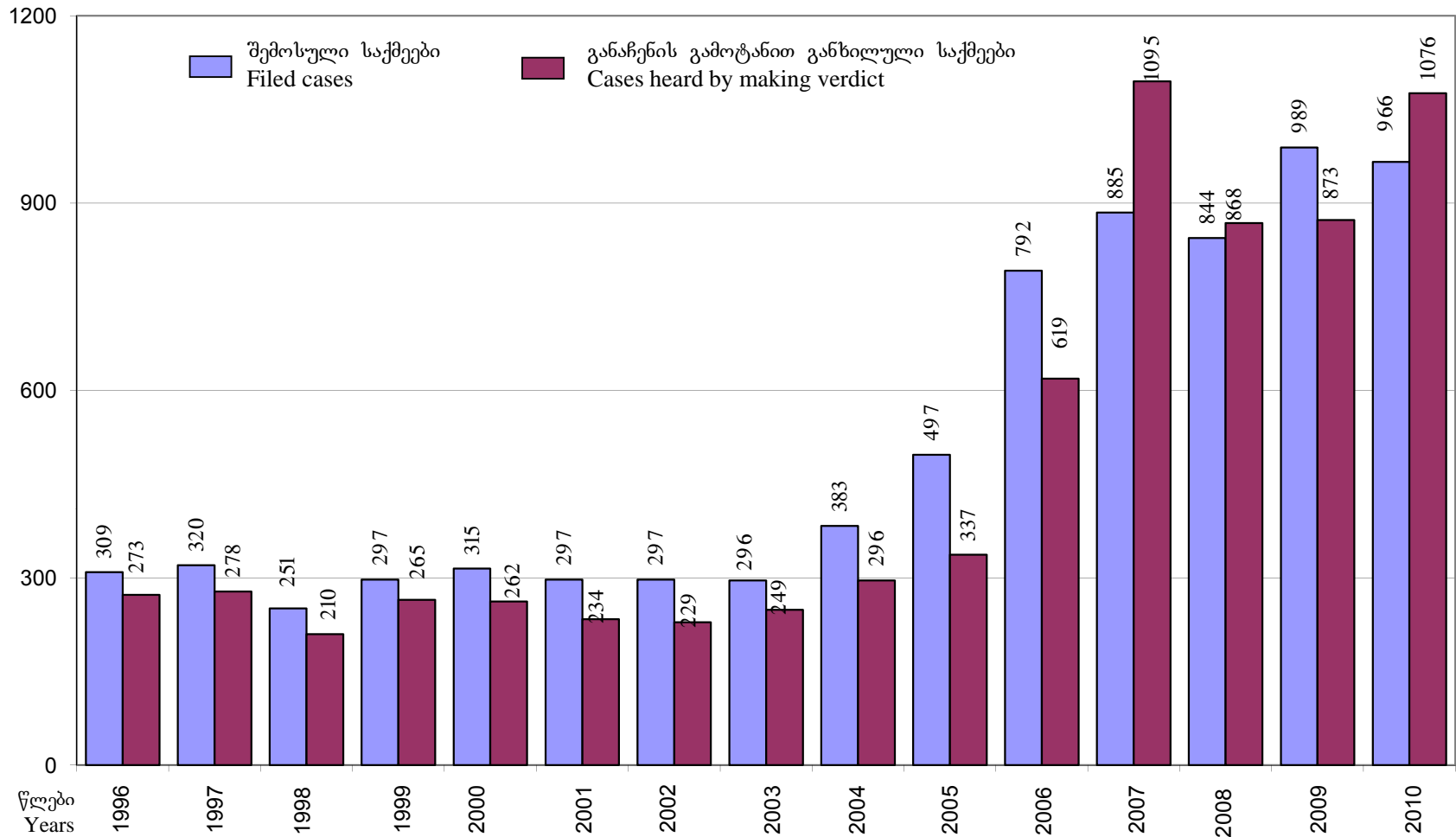


ნარკოტიკული საშუალებების უკანონო დამზადება, წარმოება, შექმნა, შენახვა, გადაზიდვა და
 გასაღება

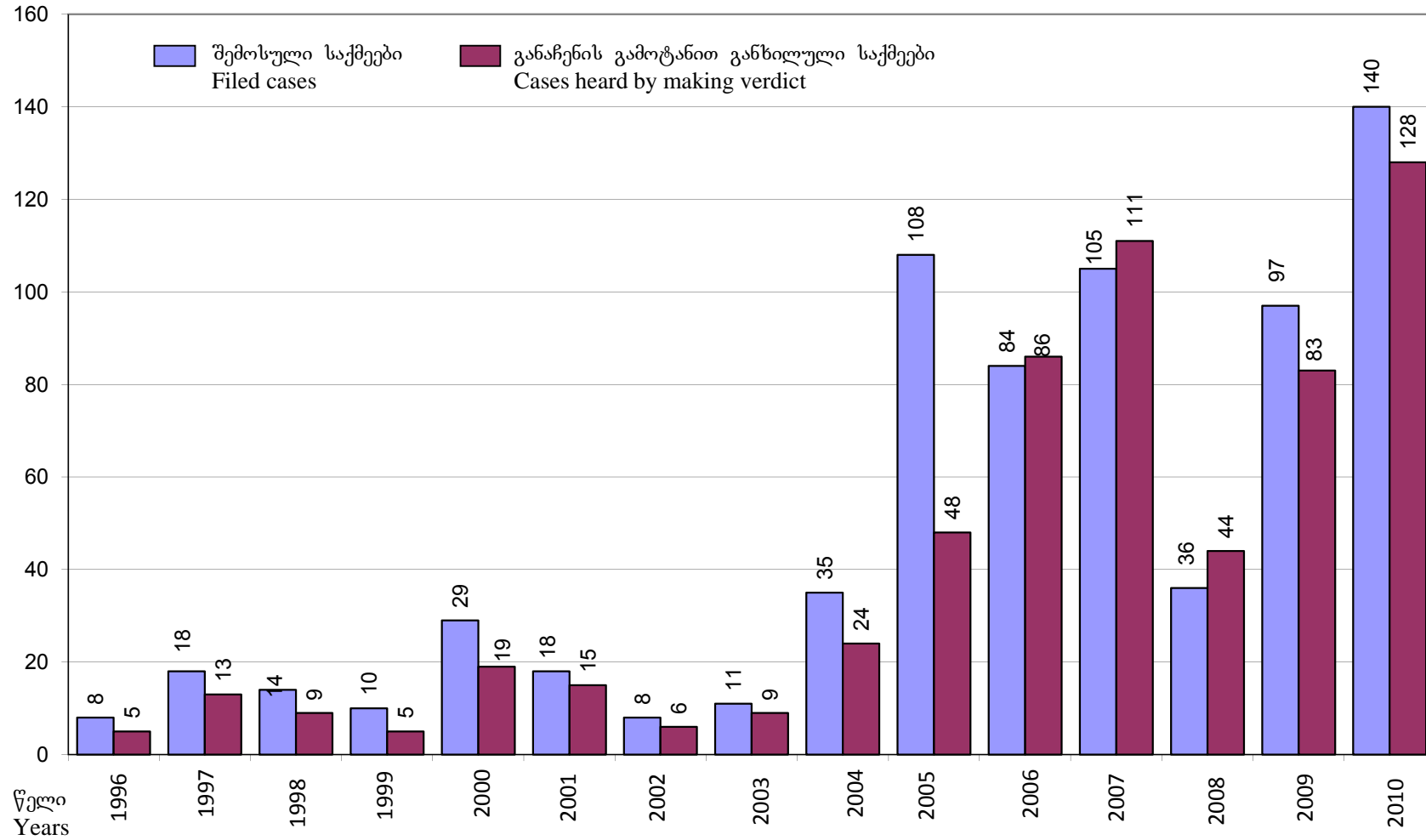
ILLIGAL MAKING, PRODUCTION, PURCHASING, STORING, TRAFFICKING, SHIPMENT OR SALE OF



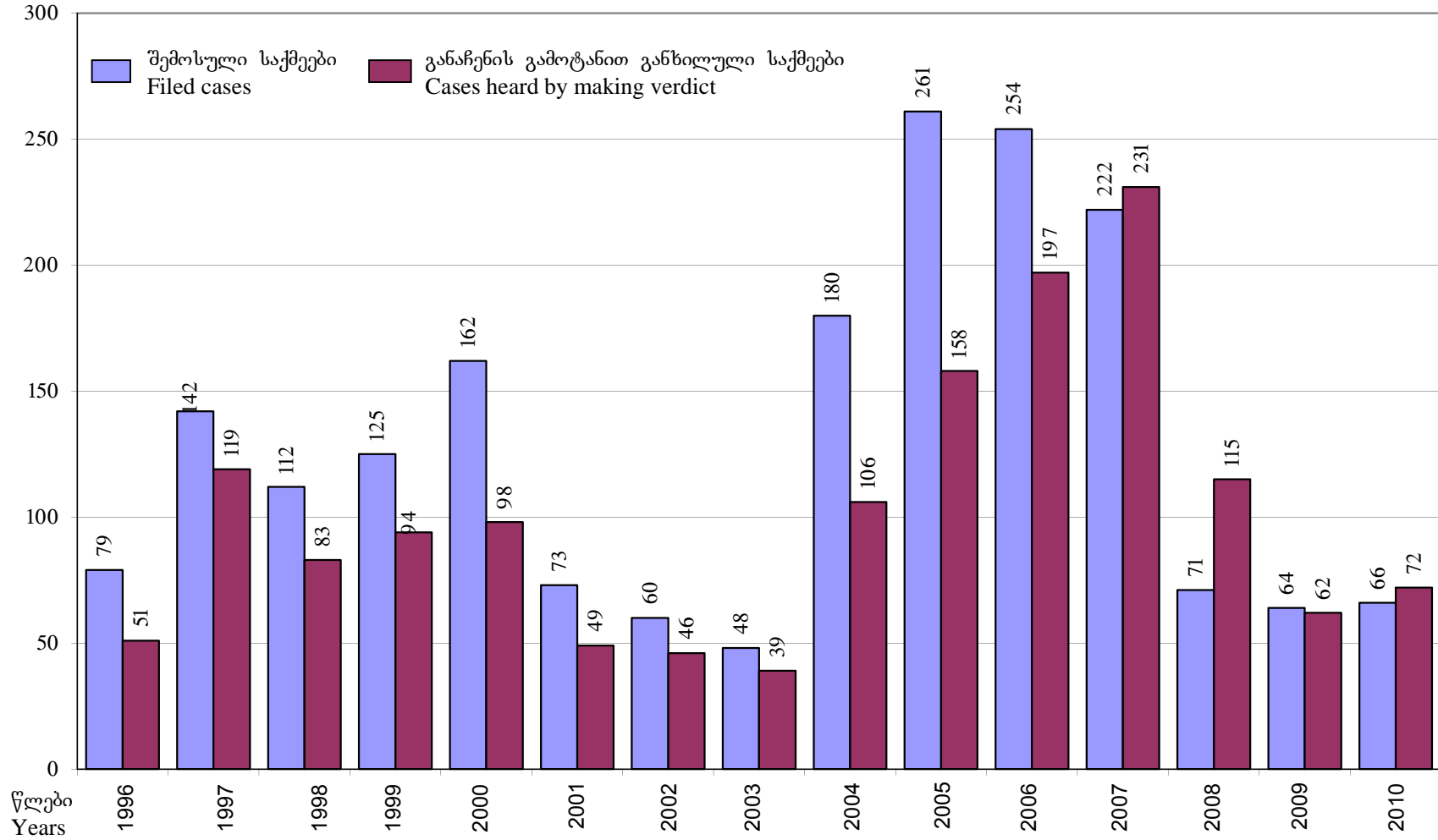
ტრანსპორტის მოძრაობის უსაფრთხოების ან მძსკლუატაციის წესის დარღვევა
VIOLATION OF TRANSPORT SAFETY OR OPERATING RULES



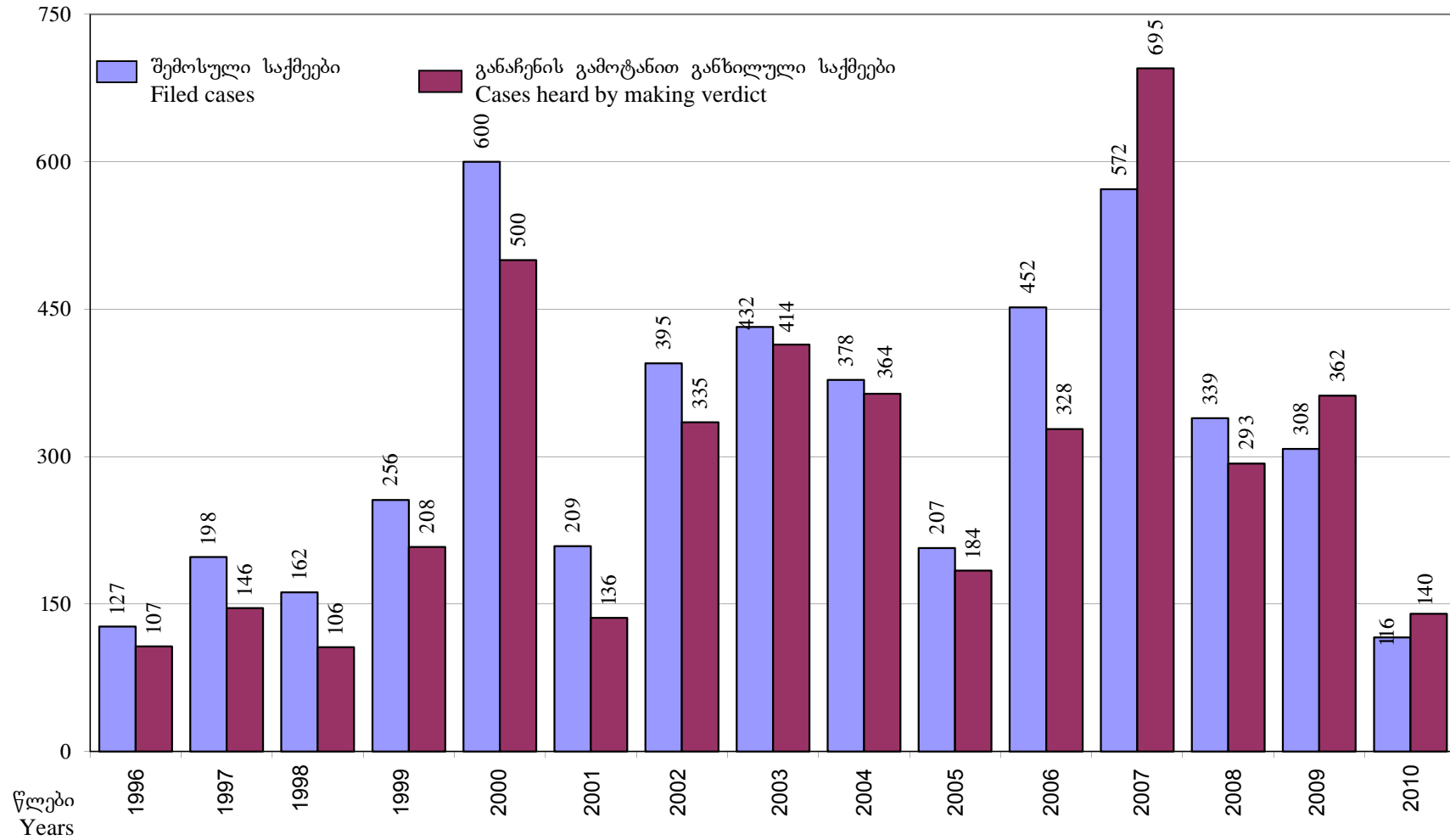
შეპრთაფეოზა
BRIBERY



თანამდებობრივი დანაშაული
AUTHORITY CRIME



სამხედრო დანაშაული
MILITARY CRIME



მსჯავრდებულთა რაოდენობის დინამიკა დანაშაულის სახეების მიხედვით
DYNAMIC OF QUANTITY OF CONVICTED MINORS ACCORDING TO THE TYPES OF CRIME

დანაშაულის სახეები	2007				2008				2009				2010				Types of Crime
	სულ მსჯავრდებულია Total convicted	მ.შ.შეეჯარდათ, % Among them charged			სულ მსჯავრდებულია Total convicted	მ.შ.შეეჯარდათ, % Among them charged			სულ მსჯავრდებულია Total convicted	მ.შ.შეეჯარდათ, % Among them charged			სულ მსჯავრდებულია Total convicted	მ.შ.შეეჯარდათ, % Among them charged			
		თავისუფლების აღკვეთა Deprivation of liberty	პრობითი მსჯავრები Conditional sentence	ჯარიმა Fine		თავისუფლების აღკვეთა Deprivation of liberty	პრობითი მსჯავრები Conditional sentence	ჯარიმა Fine		თავისუფლების აღკვეთა Deprivation of liberty	პრობითი მსჯავრები Conditional sentence	ჯარიმა Fine		თავისუფლების აღკვეთა Deprivation of liberty	პრობითი მსჯავრები Conditional sentence	ჯარიმა Fine	
1	2	3	4	5	6	7	8	9	10	11	12	13	14	15	16	17	18
ს უ ლ მათ შორის:	21170	46.2	45.3	3.9	20804	42.5	51.0	4.9	18354	45.7	46.9	7.2	19940	45.7	46.9	7.2	Total Among them:
დანაშაული ადამიანის წინააღმდეგ	1596	66.4	27.2	3.3	1530	58.9	35.4	3.2	1037	64.0	32.4	53.1	1129	66.7	28.4	4.7	Crimes against people
განზრახ მკვლელობა	297	100.0			321	97.2	2.5		254	99.6	0.4		286	99.7	0.3		Intentional homicide
განზრახ მკვლელობა დამამძიმებელ გარემოებაში	268	97.0	3.0		176	98.9	1.1		115	98.3	0.9		117	98.3	1.7		Intentional homicide in aggravating circumstances
განზრახ მკვლელობა უეცარი, ძლიერი სულიერი აღევების მდგომარეობაში	1		100.0		3	66.7	33.3		2	100.0			2	100.0			Intentional homicide in sudden heat of passion
მკვლელობა აუცილებელი მოგერიების ფარგლების გადაცილებით	5	40.0	20.0		1				3	66.7	33.3		1		100.0		Homicide by exceeding the limits of necessary self-defense
სიცოცხლის მოსპობა გაუფრთხილებლობით	17	64.7	35.3		14	35.7	64.3		9	77.8	22.2		12	50.0	50.0		Manslaughter through negligence
ჯანმრთელობის განზრახ მძიმე დაზიანება	124	71.0	29.0		173	56.6	43.4		116	67.2	31.9	0.9	159	72.3	27.7		Inflicting intentional serious damage to health
ჯანმრთელობის განზრახ ნაკლებად მძიმე დაზიანება	175	14.3	60.6	1.1	112	17.0	47.3	5.4	83	24.1	71.1	2.4	111	27.0	68.5	2.7	Inflicting less serious intentional damage to health
ცემა წაშება	X	X	X	X	52	23.1	59.6	15.4	28	39.3	17.9	42.9	51	19.6	13.7	66.7	Beating Torture
გაუპატურება	70	34.3	34.3	27.1	81	85.2	14.8		40	90.0	10.0		45	88.9	11.1		Rape
სქესობრივი თავისუფლებისა და სელშეუხებლობის წინააღმდეგ მიმართული სხვა დანაშაული	65	75.4	21.5	3.1	57	59.6	40.4		54	44.4	55.6		48	68.8	29.2	2.1	Other crimes directed at sexual liberty and integrity
თავისუფლების უკანონო აღკვეთა	31	64.5	35.5		314	36.9	63.1		172	42.4	57.6		139	47.5	51.1	1.4	Illegal deprivation of liberty
მძევლად ხელში ჩაგდება	293	62.1	37.5	0.3													Taking hostages
სხვა დანაშაული ადამიანის უფლებებისა და თავისუფლების წინააღმდეგ	250	40.8	46.8	11.6	226	26.5	57.5	15.5	161	28.0	60.2	11.8	158	32.3	59.5	8.2	Other crime against human rights and freedom

1	2	3	4	5	6	7	8	9	10	11	12	13	14	15	16	17	18
ეკონომიკური დანაშაული	7707	54.8	40.2	1.6	6962	47.0	50.2	1.5	5791	52.2	46.0	1.7	6866	51.6	46.7	1.7	Economic crimes
ქურდობა	3913	50.2	48.8	0.9	4111	40.0	58.0	1.4	3351	45.9	52.7	1.3	3808	47.0	52.3	0.7	Theft
ძარცვა	648	80.6	19.1	0.2	634	68.0	30.8	0.5	468	76.1	23.1	0.9	397	78.3	20.9	0.8	Plundering
ყაჩაღობა	823	98.8	1.1	0.1	593	96.0	3.2	0.2	467	97.9	1.5		362	97.0	3.0		Robbery
თაღლითობა	740	59.5	38.0	2.3	769	56.0	41.9	0.2	766	60.1	37.7	2.0	1164	57.1	40.6	2.2	Fraud
გამოძალა	116	63.8	35.3	0.9	73	63.0	34.2	0.2	51	64.7	35.3		51	90.2	9.8		Extortion
მითვისება ან გაფლანგვა	347	30.5	67.7	1.7	288	19.8	77.1	0.2	250	29.2	68.8	2.0	291	45.0	49.5	5.5	Misappropriation or embezzlement
ავტომობილის ან სხვა მექანიკური სატრანსპორტო საშუალების მართლსაწინააღმდეგო დაუფლება მისაკუთრების მიზნის გარეშე	36	41.7	55.6	2.8	3	33.3	66.7						1		100.0		Taking possession of a motor car or other motor vehicle unlawfully without intent to misappropriate
ფალსიფიკაცია	30	13.3	73.3	10.0	16		100.0		17	0.0	94.1	5.9	27	14.8	85.2		Falsification
მარკირებას დაქვემდებარებული აქციზური საქონლის აქციზური მარკის გარეშე გამოშვება, შენახვა, რეალიზაცია ან გადაზიდვა	308	39.9	22.1		43	16.3	46.5	4.7	18	11.1	88.9		68	29.4	66.2	4.4	Production, storing, sale or carriage of excise goods subject to marking without an excise mark
ყალბი ფულის ან ფასიანი ქაღალდის დამზადება ან გასაღება	19	73.7	26.3		9	55.6	44.4		24	66.7	33.3		48	77.1	22.9		Making or realization of false money or securities
საბაჟო წესის დარღვევა	104	19.2	62.5	6.7	47	14.9	72.3	8.5	67	37.3	55.2	7.5	96	32.3	50.0	17.7	Violation of customs rule
გადასახადისათვის თავის არიდება	22	40.9	45.5		11	45.5	36.4		11	54.5	36.4		46	58.7	39.1	2.2	Tax avoidance
სხვა ეკონომიკური დანაშაული	601	20.0	50.9	8.3	365	18.9	67.1	4.7	301	18.3	73.4	8.0	507	25.4	68.6	5.7	Other economic crimes
დანაშაული საზოგადოებრივი უშიშროებისა და წესრიგის წინააღმდეგ *	7586	42.6	50.4	3.2	9310	41.4	52.3	5.0	8450	45.0	48.0	6.8	7706	46.9	50.5	2.4	Crime against public security and order*
ქურდული სამყაროს წევრობა	61	100.0			41	73.2	26.8		22	77.3	22.7		13	84.6	15.4		Involvement in criminal underworld
ბანდიტიზმი	13	92.3		7.7	2	100.0			2	100.0			6	100.0			Banditism
ცეცხლსასროლი იარაღის ... მართლსაწინააღმდეგო შექმნა, შენახვა, ტარება, დამზადება, გადაზიდვა ან გასაღება	732	37.7	58.1	3.7	730	28.5	66.2	5.3	761	37.6	57.0	5.4	792	36.6	60.1	3.2	Unlawful purchasing, storage, keeping, manufacturing, carriage or sale of firearms
იარაღის ... მართლსაწინააღმდეგო დაუფლება მისაკუთრების მიზნით ან გამოძალა	16	75.0	25.0		12	83.3	16.7		11	81.8	18.2		10	60.0	40.0		Taking possession of a gun with the intent of misappropriation or extortion
ხულიგანობა	958	29.7	66.7	3.1	941	22.6	71.3	3.7	722	27.7	67.5	3.7	666	33.9	61.4	3.8	Hooliganism
ნარკოტიკების უკანონო დამზადება ... გადაზიდვა, გადაგზავნა ან გასაღება	1919	80.9	18.9	0.1	2095	70.0	29.7	0.1	2193	75.2	24.4	0.4	2374	78.1	21.7	0.1	Illegal making, production, purchasing, storing, trafficking, shipment or sale of narcotics

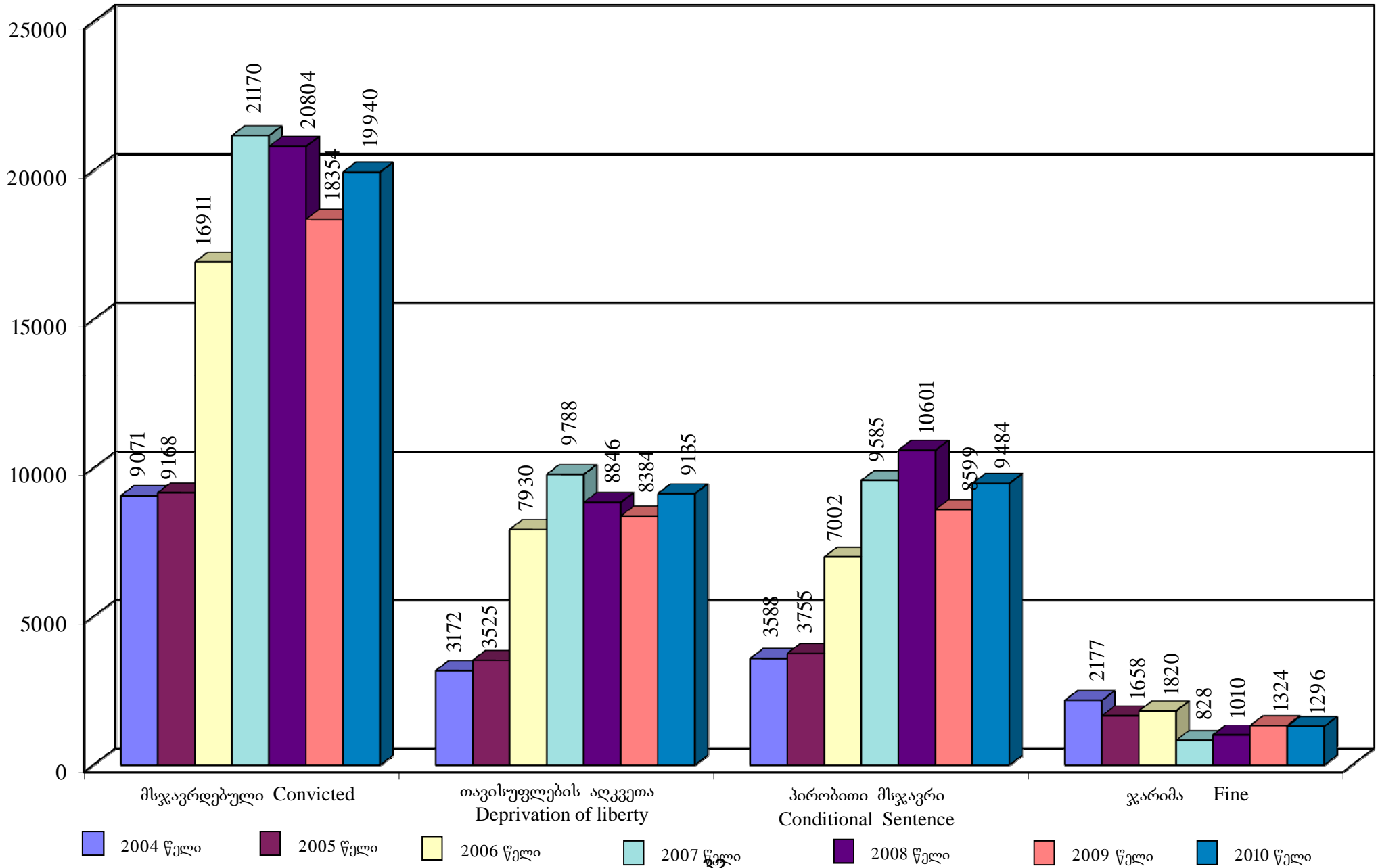
1	2	3	4	5	6	7	8	9	10	11	12	13	14	15	16	17	18
საქართველოში ნარკოტიკების უკანონო შემოტანა, გადატანა ან ტრანზიტით საერთაშორისო გადაზიდვა	51	90.2	7.8	2.0	108	94.4	2.8	1.9	114	94.7	5.3		120	98.3	0.8	0.8	Illegal entry, carriage or international shipment through transit of narcotics to Georgia
ნარკოტიკების მოხმარება	2676	29.0	65.5	5.3	4423	36.3	55.6	7.9	3663	36.6	52.0	11.4	2517	34.7	63.1	2.1	Consumption of narcotic substances
სხვა ნარკოტიკული დანაშაული	65	63.1	33.8		80	53.8	45.0	1.3	84	54.8	45.2		118	48.3	51.7		Other drug-related crimes
ტრანსპორტის მოძრაობის უსაფრთხოების ან ექსპლუატაციის წესის დარღვევა	1095	16.0	55.9	3.7	878	19.8	66.7	4.2	878	16.2	73.9	9.1	1090	15.7	76.9	6.9	Violation of transport safety or operating rules
დანაშაული გარემოს დაცვისა და ბუნებრივი რესურსებით სარგებლობის წესის წინააღმდეგ *	99	11.1	42.4	9.1	36	8.3	33.3	13.9	23	13.0	60.9	13.0	36	2.8	69.4	27.8	Crime against the rules of environment protection and the consumption of natural resources
ხე-ბუჩქნარის უკანონოდ გაჩეხვა; ტყის ან ნარგავის დაზიანება ან განადგურება	80	6.3	47.5	3.8	28		35.7	7.1	11	18.2	54.5		10		90.0	10.0	Illegal cutting of trees and scrubs; damage or ruining of forest or plantings
სხვა დანაშაული გარემოს დაცვისა და ბუნების რესურსებით სარგებლობის	19	31.6	21.1	31.6	8	37.5	25.0	37.5	12	8.3	66.7	25.0	26	3.8	61.5	34.6	environment protection and the use of natural resources
დანაშაული სახელმწიფოს წინააღმდეგ *	708	35.5	59.9	4.4	329	18.5	71.1	9.7	309	26.2	61.8	12.0	390	51.8	42.6	5.4	Crime against State*
სახელმწიფო ღალატი	1	100.0															High treason
საბოტაჟი																	Sabotage
ტერორისტული აქტი	1	100.0							2	100.0							Terrorism
სამსახურებრივი უფლებამოსილების ბოროტად გამოყენება და გადამეტება	346	29.8	66.5	3.8	147	20.4	70.7	8.2	86	20.9	69.8	9.3	95	36.8	55.8	7.4	Abuse or exceeding of authority
ქრთამის აღება, ქრთამის მიცემა	165	70.9	23.6	5.5	60	51.7	43.3	5.0	121	41.3	37.2	21.5	204	71.6	21.6	6.9	Accepting bribe, giving bribe
სხვა სამხელეო დანაშაული	195	14.9	79.5	4.6	122		85.2	13.9	100	11.0	86.0	3.0	91	23.1	75.8		Other crimes related to public officials
დანაშაული სასამართლო ხელისუფლების წინააღმდეგ	720	58.8	36.3	3.8	664	47.6	47.1	5.0	531	56.3	40.3	3.2	794	32.0	62.3	5.7	Crime against the judiciary
დანაშაული სამხედრო სამსახურის წინააღმდეგ	712	29.4	42.6	0.4	307	47.2	44.6	0.3	378	44.4	54.8		154	56.5	41.6		Crime against military authority
დებურტირობა	58	27.6	32.8	1.7	26	80.8	3.8	3.8	61	49.2	50.8		9	88.9	11.1		Defection
სხვა სამხედრო დანაშაული	654	29.5	43.4	0.3	281	44.1	48.4		317	43.5	55.5		145	54.5	43.4		Other military crime
სხვა დანაშაული	2042	18.4	58.9	16.6	1666	17.5	59.8	19.1	1835	19.0	50.0	30.6	2865	23.8	45.9	30.2	Other crimes

* – შენიშვნა იხილეთ 8-ე
See the remark on the page 8

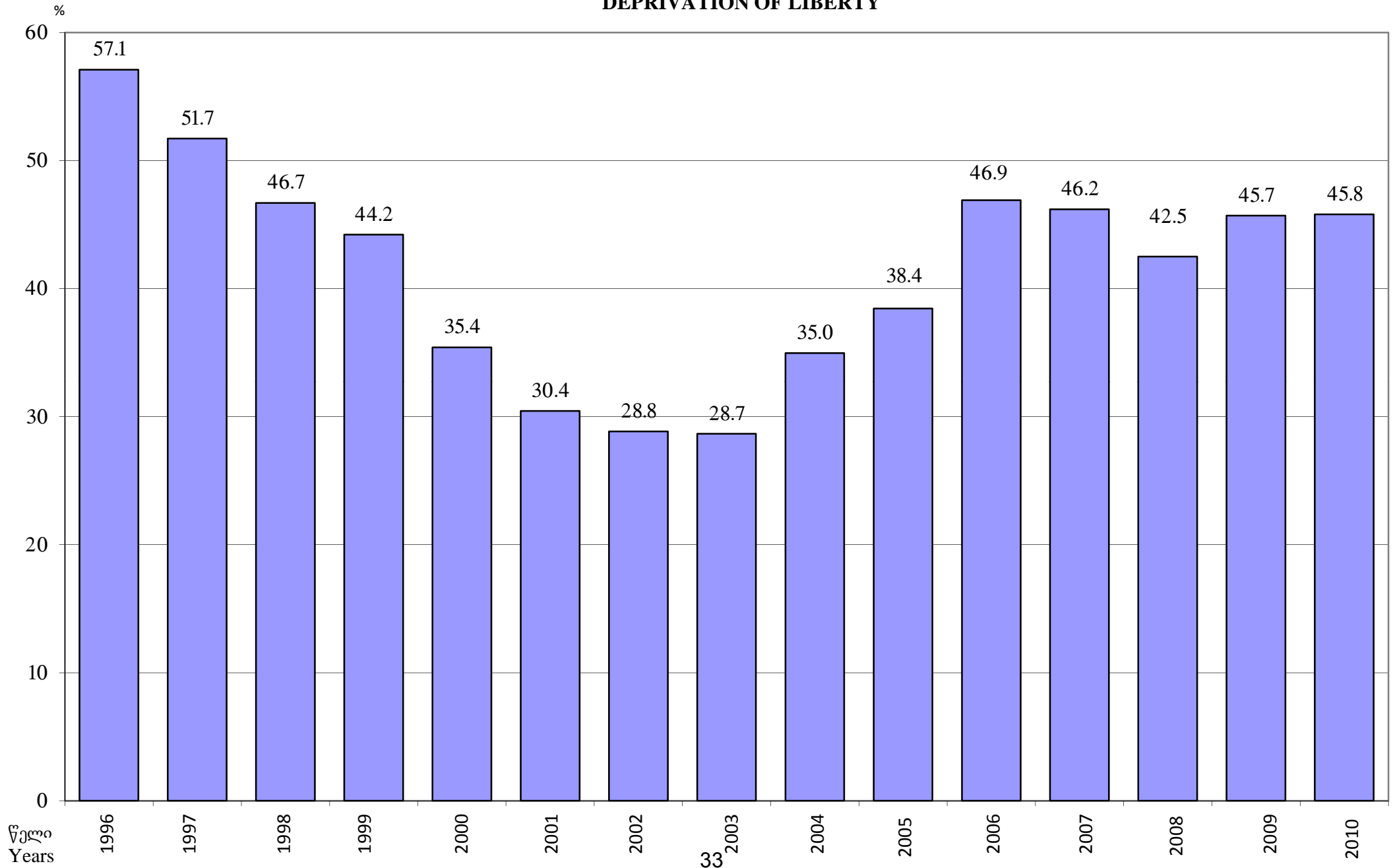
ნასამართლოების დინამიკა
DYNAMIC OF CRIMINAL RECORD

წლები Years	სულ მსჯავრდებულია Total convicted	მათ შორის მიესაჯათ										Among them were charged							
		თავისუფლების აღკვეთა Deprivation of liberty		პირობითი მსჯავრი Conditional sentence		ტუსაღობა Imprisonment		გამასწორებელი სამუშაო Correctional labor		ჯარიმა Fine		გათავისუფლდა ანისტიით ან სხვა საფუძველით Released by amnesty or other grounds		გადაიდო განაჩენის აღსრულება Execution of the judgment was suspended		თანამდებობის დაკავების ან საქმიანობის უფლების ჩამორთმევა Fired from the occupied position or deprived of the right to exercise duties		სხვა სასჯელი Other punishment	
		პირი person	%	პირი person	%	პირი person	%	პირი person	%	პირი person	%	პირი person	%	პირი person	%	პირი person	%	პირი person	%
1999	7973	3525	44.2	2409	30.2			755	9.5	275	3.4	32	0.4	882	11.1	4	0.1	91	1.1
2000	8284	2934	35.4	3271	39.5	17	0.2	488	5.9	994	12.0	43	0.5	461	5.6	14	0.2	62	0.7
2001	8897	2708	30.4	3528	39.7	25	0.3	76	0.9	2344	26.3	46	0.5	50	0.6	6	0.1	114	1.3
2002	8579	2474	28.8	3600	42.0	21	0.2	38	0.4	2394	27.9	12	0.1	23	0.3			17	0.2
2003	8110	2324	28.7	3550	43.8	24	0.3	41	0.5	2129	26.3	17	0.2	13	0.2	1	0.01	11	0.1
2004	9071	3172	35.0	3588	39.6	18	0.2	66	0.7	2177	24.0	16	0.2	27	0.3			7	0.1
2005	9168	3525	38.4	3755	41.0	9	0.1	183	2.0	1657	18.1	18	0.2	2	0.02	6	0.1	13	0.1
2006	16911	7930	46.9	7002	41.4	9	0.1	66	0.4	1820	10.8	65	0.4	3	0.02	2	0.01	14	0.1
2007	21170	9788	46.2	9585	45.3	X		7	0.03	828	3.9	934	4.4	7	0.03	2	0.01	19	0.1
2008	20804	8846	42.5	10601	51.0	X		3	0.01	1010	4.9	309	1.5	7	0.03	1	0.00	27	0.1
2009	18354	8384	45.7	8599	46.9	X				1324	7.2	29	0.2	4	0.02			14	0.1
2010	19940	9135	45.8	9484	47.6	X				1296	6.5	9	0.05	4	0.02	3	0.02	9	0.05

მსჯავრდებულთა რაოდენობა სასჯელის ღონისძიებების მიხედვით
 NUMBER OF CONVICTED PERSONS ACCORDING TO PANEL MEASURES

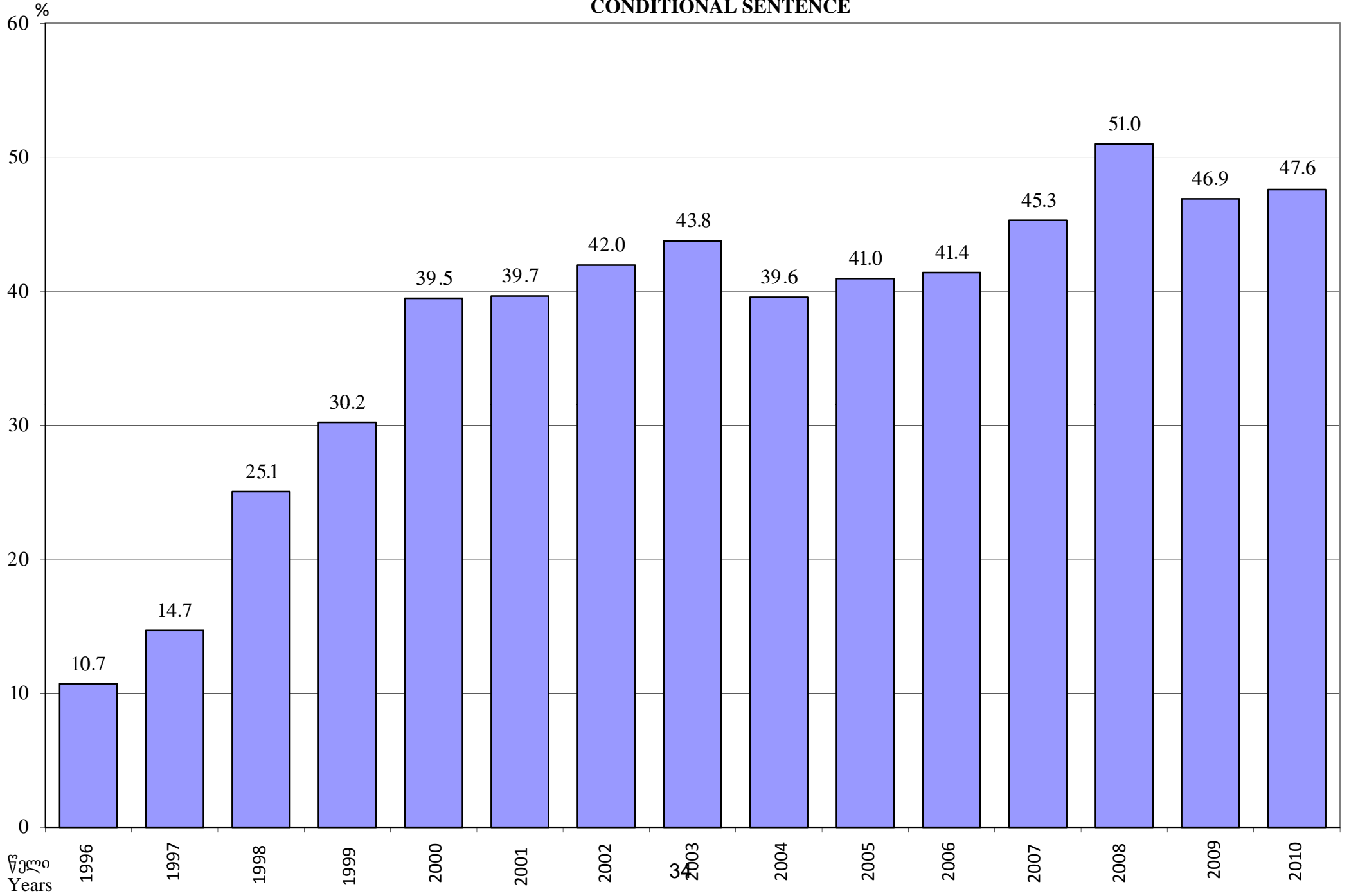


სასჯელის ღონისძიებათა დინამიკა, პროცენტობით
თავისუფლების აღკვეთის
DYNAMIC OF PANEL MEASURES, BY PERCENTAGE
DEPRIVATION OF LIBERTY

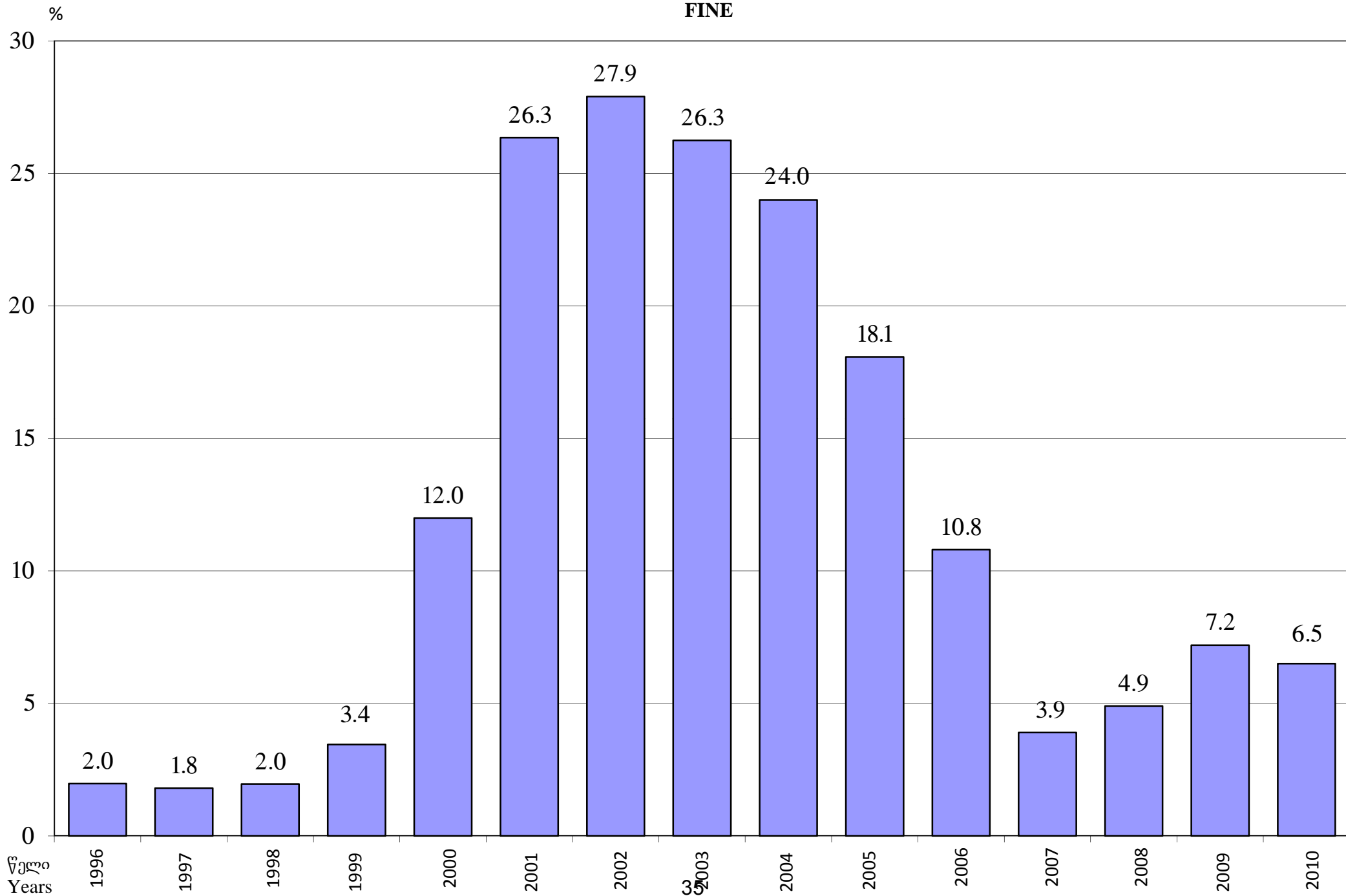


წელი
Years

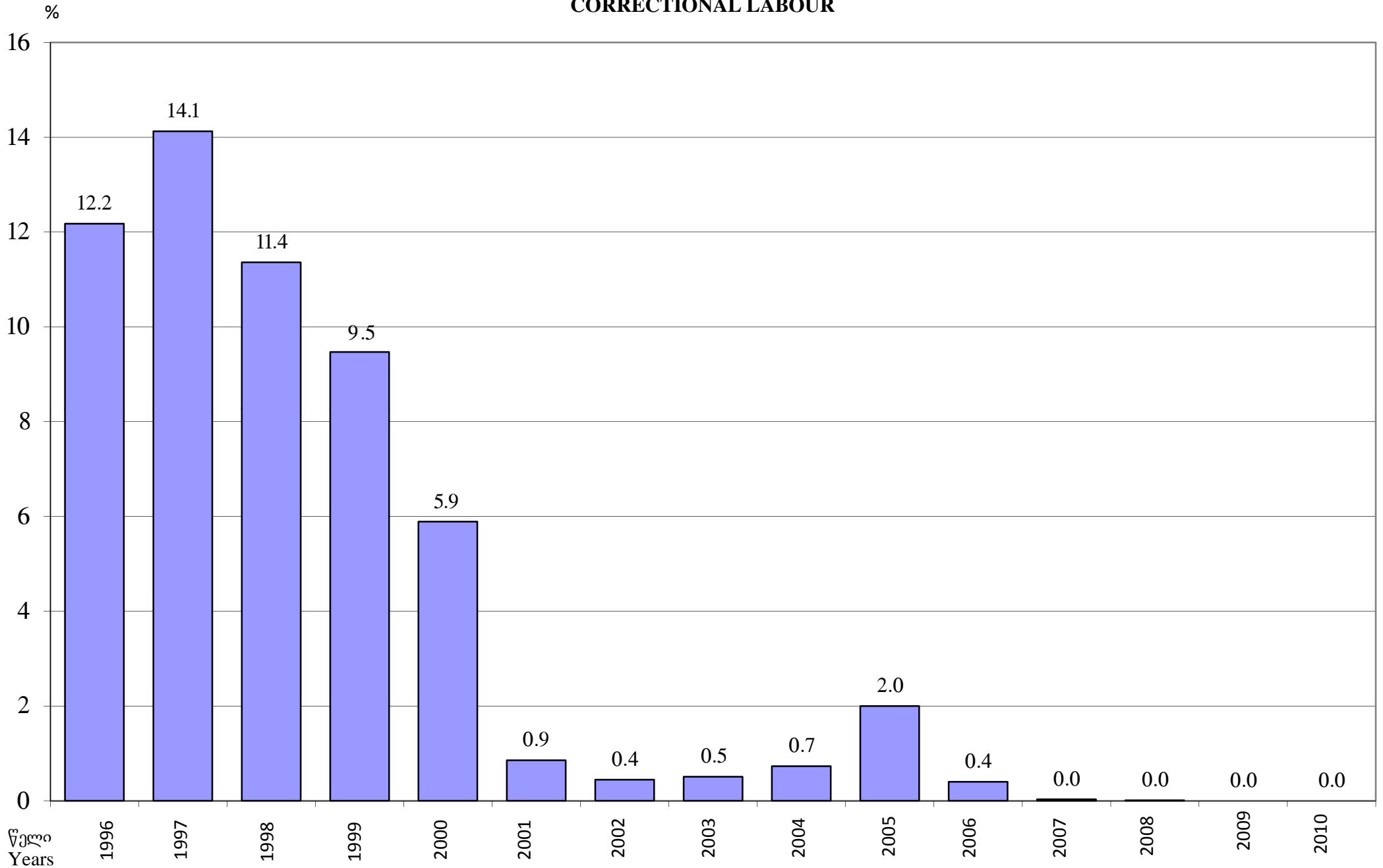
პირპიტი მსჯნსრი
CONDITIONAL SENTENCE



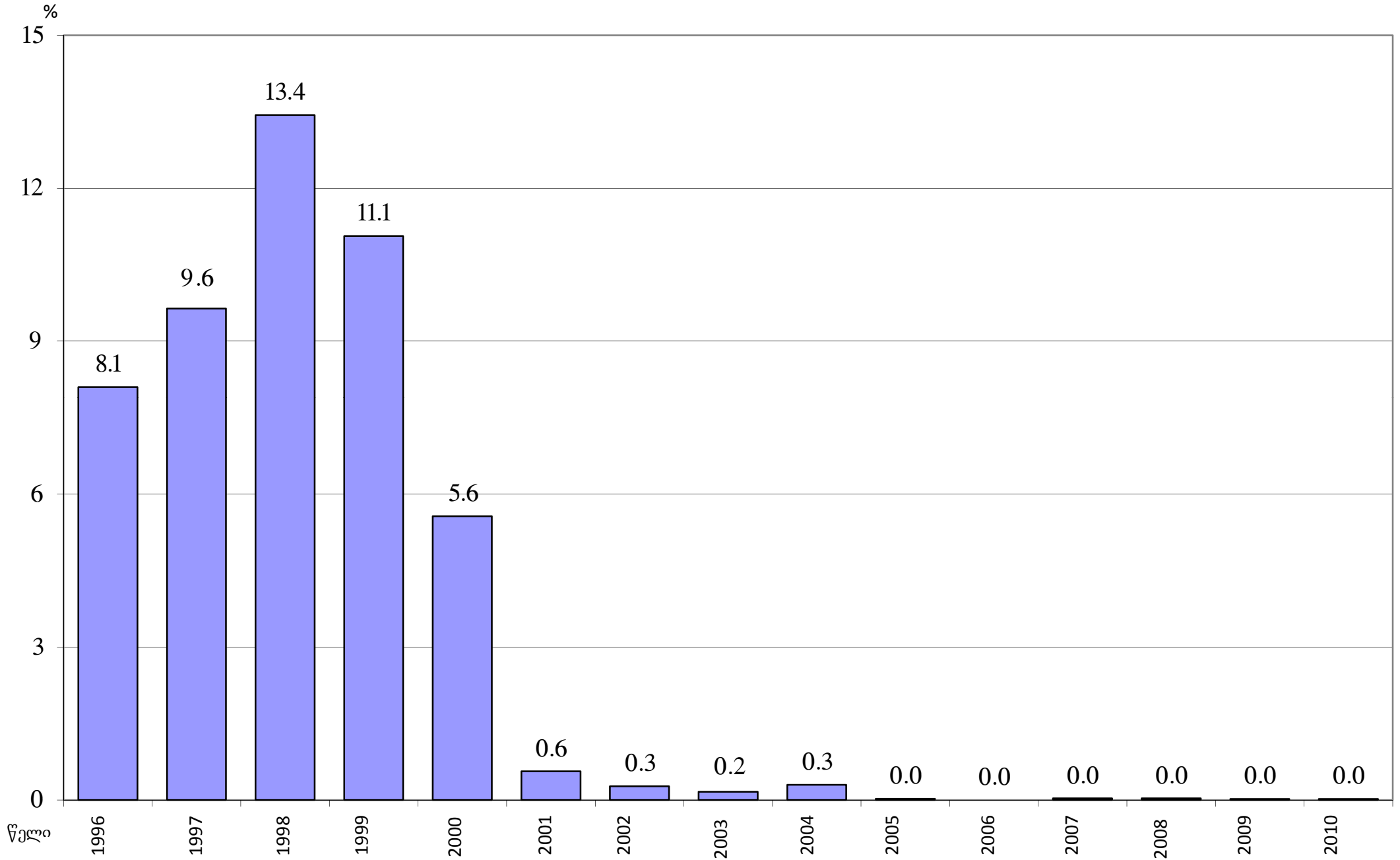
အိတ်စီ
FINE



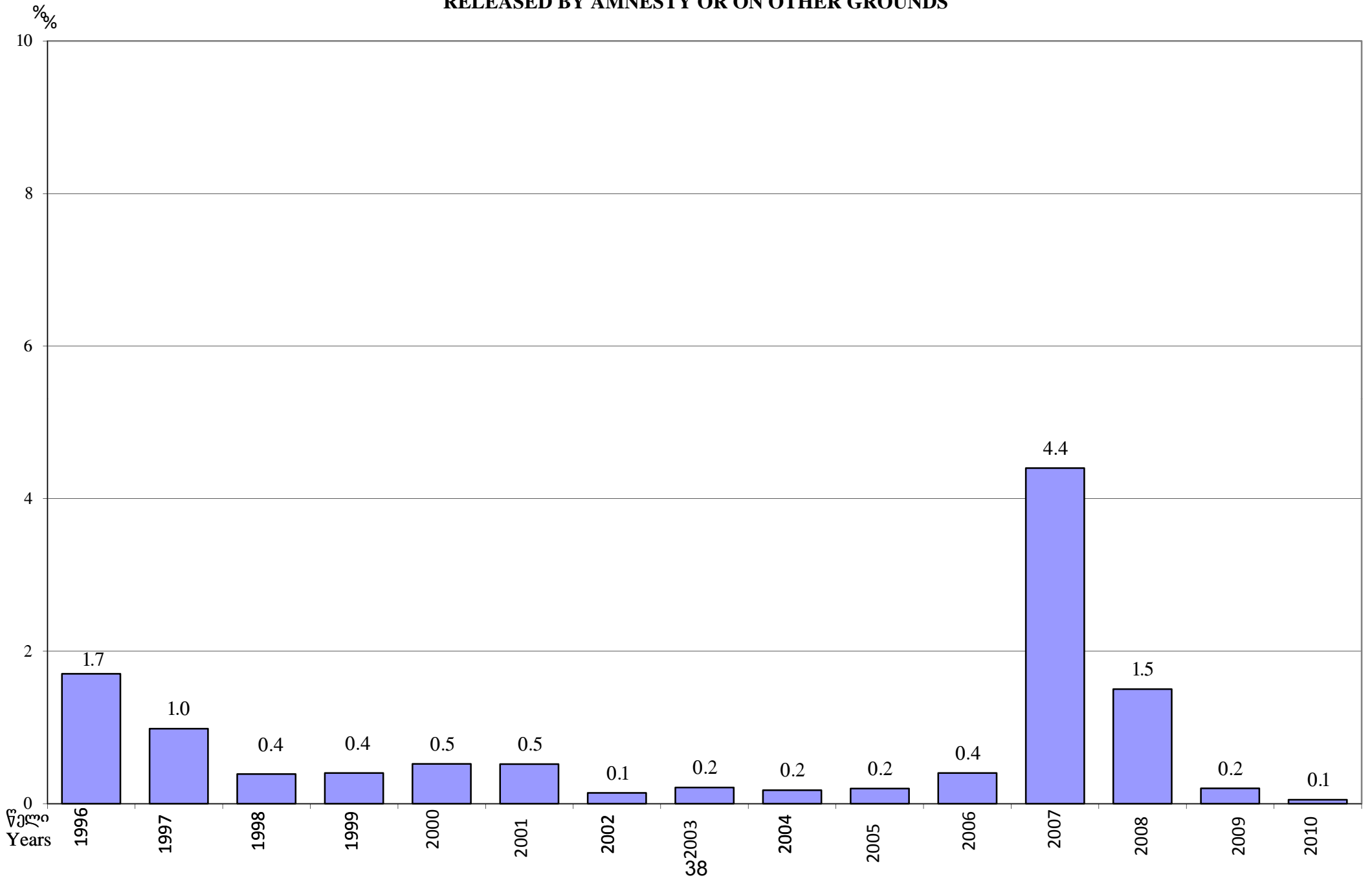
გამასწორებელი სამუშაო
CORRECTIONAL LABOUR



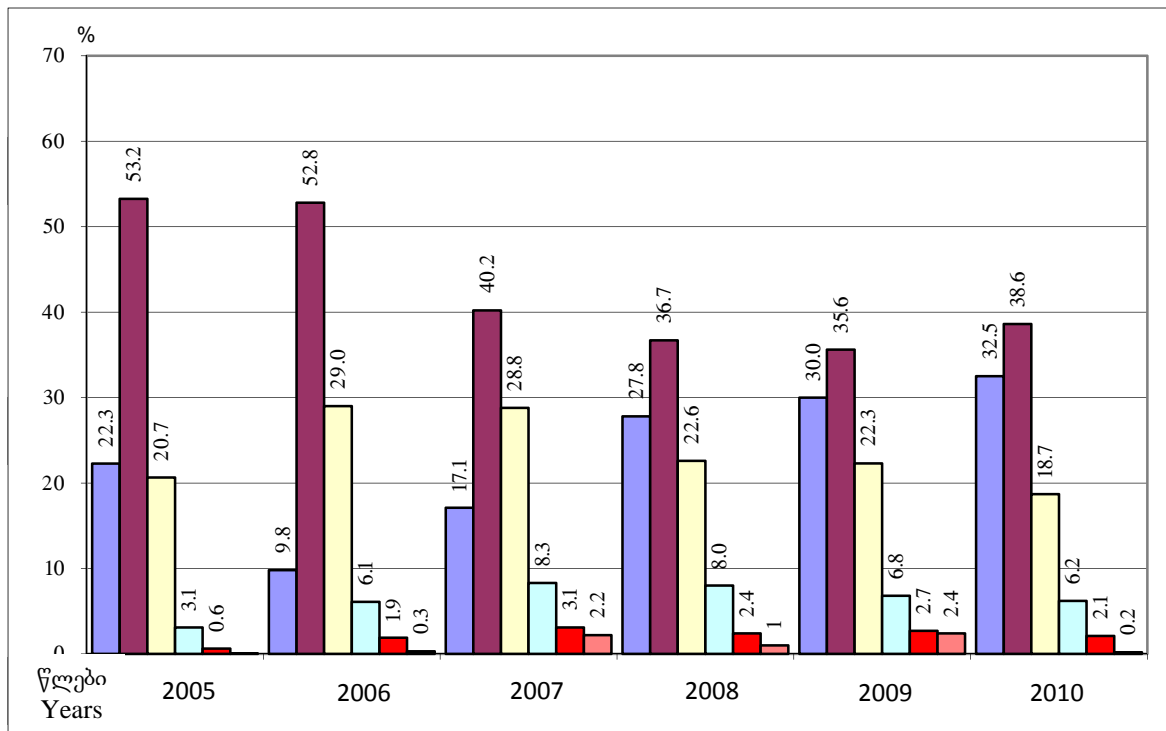
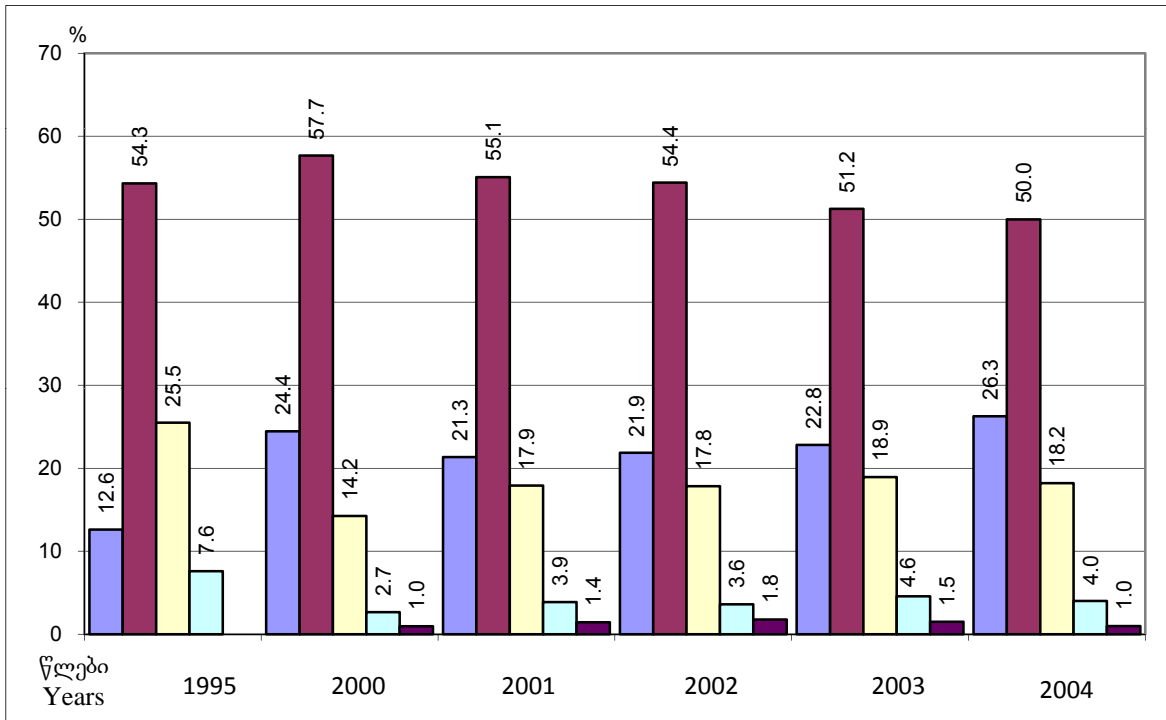
გადაედო განაჩენის აღსრულება
EXECUTION OF THE JUDGMENT WAS SUSPENDED



განთავისუფლდა ამნისტიით ან სხვა საფუძველით
RELEASED BY AMNESTY OR ON OTHER GROUNDS



თავისუფლების აღკვეთის ვადების დინამიკა, პროცენტობით
DYNAMIC FOR THE TERMS OF DEPRIVATION OF LIBERTY, BY PERCENTAGE



თავისუფლების აღკვეთის ვადები Terms of deprivation of liberty

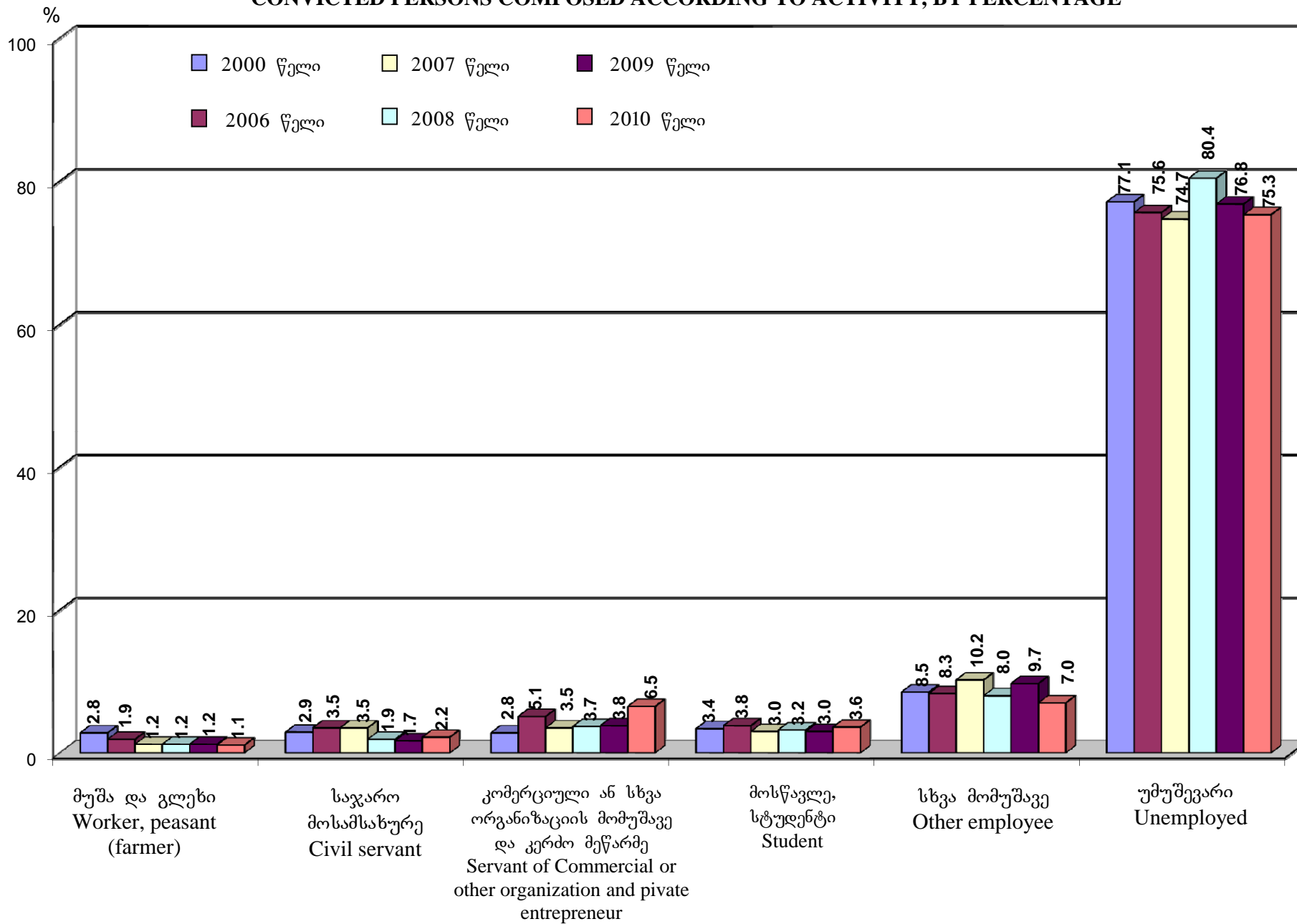
- 1 წლის ჩათვლით
Including one year
- 1-დან 5 წლის ჩათვლით
From 1 to 5 years
- 5-დან 10 წლის ჩათვლით
From 5 to 10 years
- 10-დან 15 წლის ჩათვლით
From 10 to 15 years
- 15-დან 20 წლის ჩათვლით
From 15 to 20 years
- 20-დან 30 წლის ჩათვლით
From 20 to 30 years

მსჯავრდებულთა შემადგენლობა სქესის, ასაკის, განათლების, საქმიანობისა და წარსული ნასამართლობის მიხედვით
CONVICTED PERSONS COMPOSED ACCORDING TO AGE, GENDER, EDUCATION, ACTIVITY AND PAST CRIMINAL RECORD

	2005		2006		2007		2008		2009		2010		
	პირი persen	%	პირი persen	%	პირი persen	%	პირი persen	%	პირი persen	%	პირი persen	%	
1	4	5	6	7	8	9	10	11	12	13	12	13	14
სულ მსჯავრდებული	9168	100	16911	100	21170	100	20804	100	18354	100	19940	100	TOTAL CONVICTED PERSONS
მათ შორის: მამაკაცი	8582	93.6	15913	94.1	19795	93.5	19678	94.6	17271	94.1	18514	92.8	Among them: men
ქალი	586	6.4	998	5.9	1375	6.5	1126	5.4	1083	5.9	1426	7.2	women
დანაშაული ჩადენილია:													Crime comitted:
ალკოჰოლურ სიმთვრალეში	798	8.7	1209	7.1	902	4.3	831	4.0	514	2.8	690	3.5	under alcoholic intoxication
ნარკოტიკულ სიმთვრალეში	202	2.2	540	3.2	2473	11.7	4614	22.2	1112	6.1	2499	12.5	under narcotic intoxication
ჯგუფში	2493	27.2	5682	33.6	6059	28.6	4426	21.3	3511	19.1	3785	19.0	in group
სოფლად	3157	34.4	4691	27.7	4817	22.8	4393	21.1	3559	19.4	3634	18.2	in village
სხვა სახელმწიფოს მოქალაქის მიერ	96	1.0	229	1.4	444	2.1	204	1.0	381	2.1	407	2.0	by the other States' citizen
მსჯავრდებულთა ასაკი:													Age of convicted person:
14-17 წლის	475	5.2	1002	5.9	1060	5.0	1166	5.6	803	4.4	883	4.4	from 14 to 17
18-24 წლის	2416	26.4	4561	27.0	5055	23.9	4638	22.3	4027	21.9	4184	21.0	from 18 to 24
25-29 წლის	1621	17.7	3007	17.8	3758	17.8	3817	18.3	3301	18.0	3210	16.1	from 25 to 29
30-49 წლის	3718	40.6	6735	39.8	9259	43.7	9483	45.6	8565	46.7	9442	47.4	from 30 to 49
50 წლის და ზევით	938	10.2	1604	9.5	2038	9.6	1700	8.2	1658	9.0	2221	11.1	from 50 up
განათლება:													Education:
არასრული საშუალო	929	10.1	1451	8.6	1425	6.7	1267	6.1	1158	6.3	1457	7.3	incomplete middle
საშუალო	6375	69.5	11882	70.3	14273	67.4	14486	69.6	12552	68.4	12746	63.9	middle
უმაღლესი	1823	19.9	3508	20.7	5368	25.4	4934	23.7	4580	25.0	5681	28.5	high
მსჯავრდებულთა საქმიანობა:													Activity of convicted person:
ბუშა	128	1.4	261	1.5	259	1.2	237	1.1	221	1.2	189	0.9	labourer
გლეხი (ფერმერი)	21	0.2	65	0.4	38	0.2	30	0.1	5	0.0	16	0.1	peasant (farmer)
საჯარო მოსამსახურე	489	5.3	590	3.5	734	3.5	399	1.9	317	1.7	447	2.2	civil servant

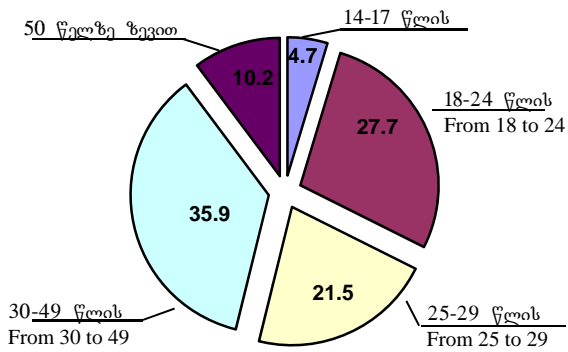
1	4	5	6	7	8	9	10	11	12	13	12	13	14
კომერციული ან სხვა ორგანიზაციის მოსამსახურე	318	3.5	612	3.6	745	3.5	522	2.5	694	3.8	1293	6.5	servant of commercial or other organization
კერძო მეწარმე	101	1.1	248	1.5	289	1.4	225	1.1	294	1.6	542	2.7	private entrepreneur
მოსწავლე, სტუდენტი	338	3.7	648	3.8	626	3.0	676	3.2	558	3.0	715	3.6	student
სხვა მომუშავე	649	7.1	1408	8.3	2150	10.2	1651	7.9	1774	9.7	1394	7.0	other worker
პენსიონერი	162	1.8	221	1.3	260	1.2	186	0.9	174	0.9	197	1.0	pensioner
უმუშევარი	6849	74.7	12790	75.6	15819	74.7	16737	80.5	14099	76.8	15017	75.3	unemployed
თავისუფლების აღკვეთის ადგილას მყოფი	113	1.2	68	0.4	250	1.2	141	0.7	218	1.2	130	0.7	being in deprivation of liberty
ნასამართლობა:													Criminal Record:
მოუხსნელი ან გაუქარწყლებელი ნასამართლობის მქონე მსჯავრდებულები	955	10.4	1056	6.2	1633	7.7	2266	10.9	3042	16.6	3350	16.8	Convicted person with prior criminal conviction, whose criminal record is neither expunged nor lifted
მათ შორის: ერთი ნასამართლობა	742	77.7	847	80.2	1427	87.4	2014	88.9	2759	90.7	2966	88.5	Among them: one criminal record
ორი ნასამართლობა	139	14.6	145	13.7	141	8.6	201	8.9	223	7.3	300	9.0	two criminal records
სამი და მეტი ნასამართლობა	74	7.7	64	6.1	65	4.0	51	2.3	60	2.0	84	2.5	three or more criminal records
ნასამართლობის მქონე მსჯავრდებულები, რომლებიც წარსულში გათავისუფლებული იყვნენ სასჯელის მოხდისაგან	196	2.1	174	1.0	133	0.6	234	1.1	225	1.2	252	1.3	Convicted persons with criminal record who were released from serving the sentence in past
მათ შორის: სასჯელის მოხდის გამო	83	42.3	76	43.7	72	54.1	63	26.9	180	80.0	214	84.9	Among them: serving the sentence
პირობით ვადამდე	108	55.1	98	56.3	61	45.9	130	55.6	45	20.0	38	15.1	by conditional sentence
ამნისტით ან სხვა საფუძვლით	5	2.6					41	65.1					by amnesty or on other grounds

მსჯავრდებულთა უმეადგენლობა საქმიანობის მიხედვით, პროცენტობით
 CONVICTED PERSONS COMPOSED ACCORDING TO ACTIVITY, BY PERCENTAGE

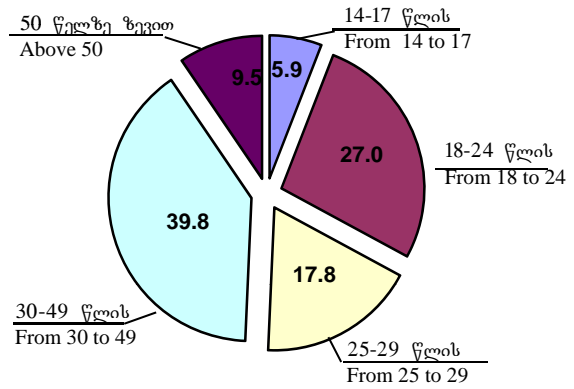


მსჯავრდებულთა შემადგენლობა ასაკის მიხედვით, პროცენტობით
 CONVICTED PERSONS COMPOSED ACCORDING TO AGE, BY PERCENTAGE

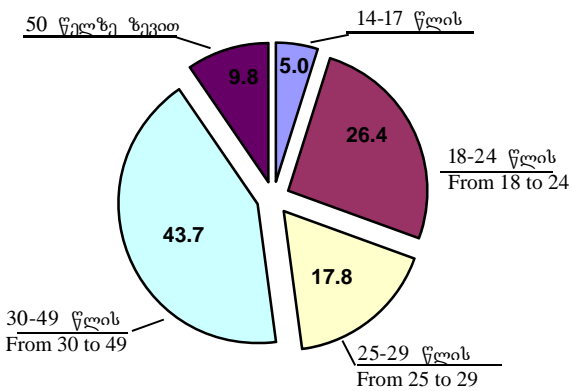
2000 წელი



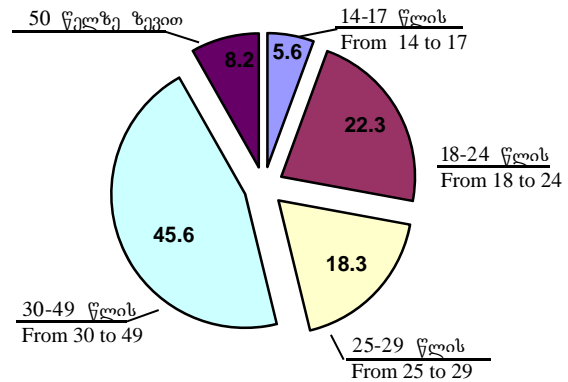
2006 წელი



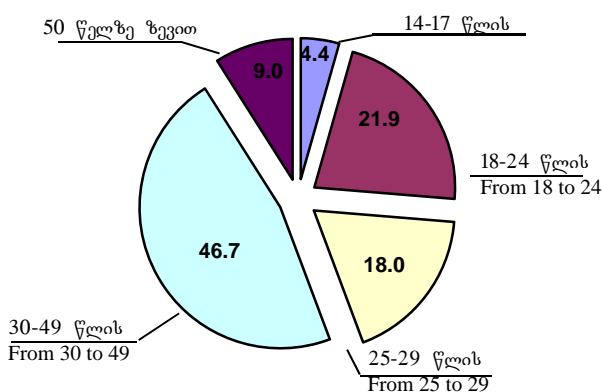
2007 წელი



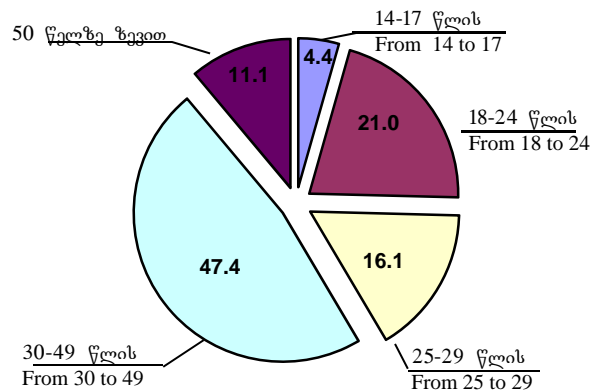
2008 წელი



2009 წელი



2010 წელი



არასრულწლოვან მსჯავრდებულთა რაოდენობის დინამიკა დანაშაულის სახეების მიხედვით
DYNAMIC OF QUANTITY OF CONVICTED MINORS ACCORDING TO THE TYPES OF CRIME

დანაშაულის სახეები	2006			2007			2008			2009			2010			Types of Crime
	მსჯავრდებულია Convicted	მ.შ. შეეფარდა თავისუფლების აღკვეთას Among them charged with deprivation of liberty	%	მსჯავრდებულია Convicted	მ.შ. შეეფარდა თავისუფლების აღკვეთას Among them charged with deprivation of liberty	%	მსჯავრდებულია Convicted	მ.შ. შეეფარდა თავისუფლების აღკვეთას Among them charged with deprivation of liberty	%	მსჯავრდებულია Convicted	მ.შ. შეეფარდა თავისუფლების აღკვეთას Among them charged with deprivation of liberty	%	მსჯავრდებულია Convicted	მ.შ. შეეფარდა თავისუფლების აღკვეთას Among them charged with deprivation of liberty	%	
სულ	1002	340	33.9	1060	426	40.2	1166	381	32.7	803	272	33.9	883	296	33.5	TOTAL
ქურდობა	575	135	23.5	551	175	31.8	619	150	24.2	368	104	28.3	403	113	28.0	Theft
ძარცვა	74	29	39.2	68	35	51.5	108	51	47.2	49	26	53.1	32	22	68.8	Plundering
ყაჩაღობა	98	93	94.9	88	85	96.6	80	75	93.8	65	62	95.4	49	44	89.8	Robbery
თაღლითობა	10	3	30.0	35	15	42.9	27	14	51.9	12	2	16.7	5	2	40.0	Fraud
განზრახ მკვლელობა	21	21	100.0	40	39	97.5	31	29	93.5	28	28	100.0	40	38	95.0	Intentional homicide
ჯანმრთელობის განზრახ მძიმე დაზიანება	14	5	35.7	9	5	55.6	17	6	35.3	11	4	36.4	10	7	70.0	Inflicting intentional serious damage to health
გაუპატიურება	4	4	100.0	1			5	3	60.0	1	1	100.0	3	3	100.0	Rape
ხულიგნობა	42	9	21.4	43	8	18.6	63	8	12.7	49	10	20.4	37	10	27.0	Hooliganism
დანაშაული დაკავშირებული ნარკომანიასთან	26	8	30.8	28	10	35.7	38	8	21.1	30	10	33.3	27	10	37.0	Drug related crime
სხვა დანაშაული	138	33	23.9	197	54	27.4	178	37	20.8	190	25	13.2	277	47	17.0	Other crimes

არასრულწლოვან მსჯავრდებულთა განაწილება სქესის, ასაკისა და სასჯელის ღონისძიებების მიხედვით
DISTRIBUTION OF CONVICTED MINORS ACCORDING TO GENDER, AGE AND PENAL MEASURES

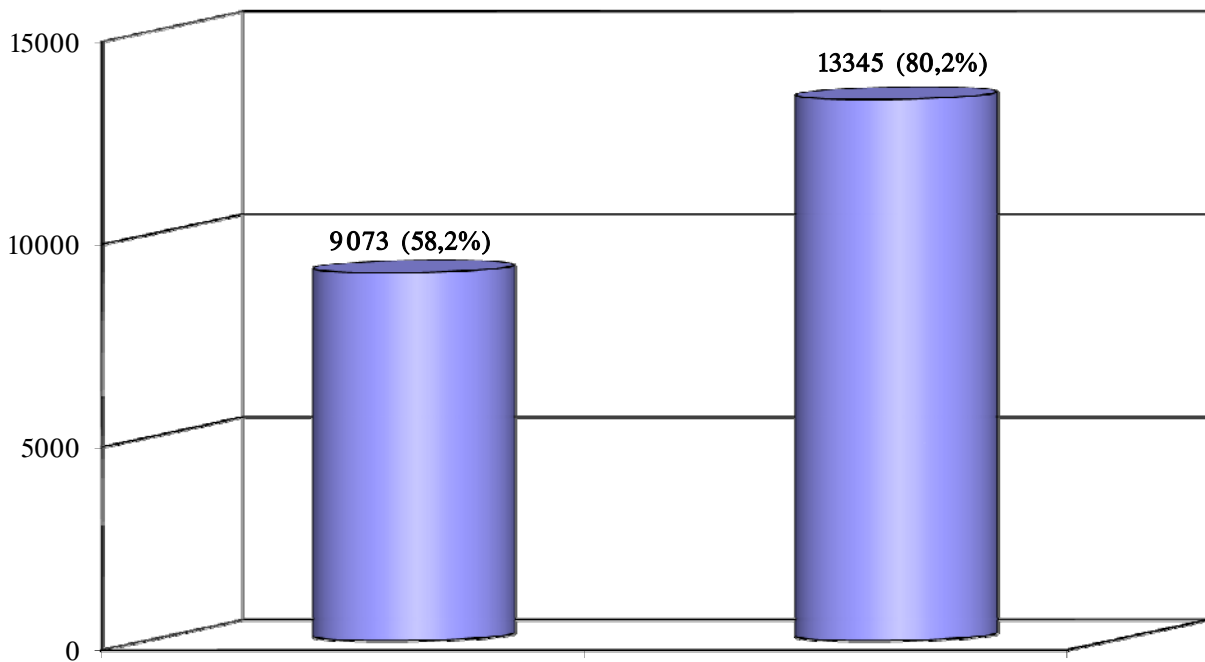
	2004		2005		2006		2007		2008		2009		2010		
	პირი person	%	პირი person	%	პირი person	%	პირი person	%	პირი person	%	პირი person	%	პირი	%	
სულ არასრულწლოვანი მსჯავრდებული	598	100	475	100	1002	100	1060	100	1166	100	803	100	883	100	TOTAL OF CONVICTED MINORS
მათ შორის: ვაჟი	588	98.3	469	98.7	979	97.7	1026	96.8	1119	96.0	767	95.5	853	96.6	Among them: Boys
გოგონა	10	1.7	6	1.3	23	2.3	34	3.2	47	4.0	36	4.5	30	3.4	Girls
14-15 წლის	170	28.4	127	26.7	323	32.2	298	28.1	299	25.6	206	25.7	226	25.59	from 14 to 15
16-17 წლის	428	71.6	348	73.3	679	67.8	762	71.9	865	74.2	597	74.3	657	74.41	from 16 to 17
არ მუშაობს, არ სწავლობს	383	64.0	279	58.7	602	60.1	613	57.8	652	55.9	392	48.8	396	44.8	not involved in working and studying
დანაშაული ჩადენილია:															Crime is committed:
ალკოჰოლურ სიმთვრალეში	32	5.4	31	6.5	40	4.0	32	3.0	28	2.4	24	3.0	24	2.7	under alcoholic intoxication
ნარკოტიკულ სიმთვრალეში	3	0.5	2	0.4	7	0.7	8	0.8	12	1.0	3	0.4	2	0.2	under narcotic intoxication
ჯგუფში	300	50.2	242	50.9	490	48.9	547	51.6	505	43.3	336	41.8	298	33.7	in group
სასჯელის ღონისძიებანი:															Penal measures:
თავისუფლების აღკვეთა	140	23.4	104	21.9	340	33.9	426	40.2	381	32.7	272	33.9	296	33.5	Deprivation of liberty
გამასწორებელი სამუშაო	7	1.2	9	1.9											Correctional labour
პირობითი მსჯავრი	411	68.7	333	70.1	620	61.9	597	56.3	724	62.1	427	53.2	416	47.1	Conditional sentence
გადაედო განაჩენის აღსრულება	1	0.2	3	0.6											Execution of the judgment was suspended
სხვა სასჯელი	39	6.5	26	5.5	42	4.2	37	3.5	61	5.2	104	13.0	171	19.4	Other penalties

I ინსტანციის სასამართლოების მიერ საპროცესო შეთანხმებით განხილული საქმეები

CASES HEARD ON THE GROUND OF PROCEDURAL AGREEMENT BY THE COURTS OF FIRST INSTANCE

კ ა ტ ე გ ო რ ი ა Category	2010		2009		მეტობა(+), ნაკლებობა(-)	
	საქმე Case	პირი Person	საქმე Case	პირი Person	საქმე Case	პირი Person
შემოსული საპროცესო შეთანხმებები: Filed procedural agreements:						
- საბრალდებო დასკვნის გარეშე - Without accusation	8121	9208	4470	5220	81,7%-ით მეტი 81,7%-times more	76,4%-ით მეტი 76,4%-times more
- საბრალდებო დასკვნით - With accusation	5224	6242	4612	5817	13,3%-ით მეტი 13,3%-times more	7,3%-ით მეტი 7,3%-times more
გამოტანილია განაჩენი საპროცესო შეთანხმებით Judgment made on the ground of procedural agreement	13345	15867	9073	11027	47,1%-ით მეტი 47,1%-times more	43,9%-ით მეტი 43,9%-times more
უარი ეთქვა და დაუბრუნდა პროკურატურას საბრალდებო დასკვნის გადასაწვევლად Was rejected and returned to Procuracy Office for accusation	19	22	17	20	11,8%-ით მეტი 11,8%-times more	10,0%-ით მეტი 10,0%-times more

**საპროცესო შეთანხმებით გამოტანილი განაჩენების დინამიკა
DYNAMIC OF JUDIGMENTS MADE ON THE CROUND OF PROCEDURAL AGREEMENT**



I ინსტანციის სასამართლოების მიერ განხილული სისხლის სამართლის სხვა საქმეები
OTHER CRIMINAL CASES HEARD BY THE COURTS OF FIRST INSTANCE

კატეგორია	2007			2008			2009			2010			CATEGORY
	სულ განხილულია Total number of heard cases	მათ შორის დაკმაყოფილა Among them: were satisfied	%	სულ განხილულია Total number of heard cases	მათ შორის დაკმაყოფილა Among them: were satisfied	%	სულ განხილულია Total number of heard cases	მათ შორის დაკმაყოფილა Among them: were satisfied	%	სულ განხილულია Total number of heard cases	მათ შორის დაკმაყოფილა Among them: were satisfied	%	
1	5	6	7	8	9	10	11	12	13	11	12	13	14
ს უ ლ მათ შორის:	6438	5344	83.0	11689	9758	83.5	6795	4855	71.4	2884	1482	51.4	TOTAL Among them:
სისხლის სამართლის საქმის შეწყვეტის შესახებ მოკვლევის ორგანოს, გამოძიებლის ან პროკურორის დადგენილება	306	45	14.7	320	40	12.5	345	40	11.6	264	22	8.3	Resolution on the termination of criminal proceedings by the enquiring bodies, investigator or prosecutor
საქმეები სამედიცინო ხასიათის იძულებითი ღონისძიებების შეცვლის ან გაუქმების შესახებ	103	100	97.1	3	3	100.0							Cases on the amendment or cancellation of medical coercive measures
საქმეები რეაბილიტაციისა და სისხლის სამართალწარმოების ორგანოების უკანონო და დაუსაბუთებელი მოქმედების შედეგად მიყენებული ზიანის ანაზღაურების შესახებ	21	10	47.6	17	6	35.3	21	7	33.3	6	2	33.3	Cases on rehabilitation and the restitution of damage inflicted as a result of illegal and ungrounded actions by bodies performing criminal proceeding
საქმეები განაჩენის აღსრულების გადადების შესახებ	31	13	41.9	73	30	41.1	114	39	34.2	92	26	28.3	Cases on the postponement of the enforcement of the sentence
საქმეები ავადმყოფობის გამო სასჯელის მოხდისაგან გათავისუფლების შესახებ	13	9	69.2	26	6	23.1	23	4	17.4	22	1	4.5	Cases on the release from serving the sentence due to illness
საქმეები სასჯელის მოხდისაგან პირობით ვადამდე გათავისუფლებისა და სასჯელის მოუხდელი ნაწილის უფრო მსუბუქი სასჯელით შეცვლის შესახებ	349	285	81.7	1027	1006	98.0	893	878	98.3	244	209	85.7	Cases on the release from serving the sentence and changing the rest of period of punishment with light sentence
საქმეები თავისუფლების აღკვეთის მოხდის რეჟიმის შეცვლის შესახებ	49	22	44.9	16	2	12.5	10			15	11	73.3	Cases on the modification of the deprivation of liberty regime
საქმეები ნასამართლობის მოხსნის შესახებ	263	209	79.5	316	203	64.2	363	285	78.5	332	206	62.0	Cases on the cancellation of a criminal record
საქმეები ამნისტიის გამოყენების თაობაზე							3674	2841	77.3	205	143	69.8	Cases on utilization of amnesty
სხვა საქმეები	5303	4651	87.7	9891	8462	85.6	1352	761	56.3	1704	862	50.6	Other cases

I ინსტანციის სასამართლოების მიერ აღკვეთის ღონისძიების შეფარდება (2010 წელი)
ON SENTENCING THE MEASURE OF RESTRICTION BY THE COURTS OF FIRST INSTANCE (2010)

	განხილულია საგამოძიებო ორგანოდან შემოსული შუამდგომლობა Motions heard filed by the investigation organs																
	აღკვეთის ღონისძიების შეფარდებაზე On measures of restriction																
	სულ total	%	დაკმაყოფილდა Were satisfied	%	უარი ექცა Were rejected	%	მათ შორის შეფარდა Among them							დატოვდა განუხილველად Remained unexamined	უარი ექცა შეფარდებაზე Was rejected on sentencing	სულ შეფარდა Total charged	%
							დაპატიმრება Imprisonment	გირაო Bail	გირაო პატიმრობის უზრუნველყოფით Bail with security of imprisonment	პირადი თავდებობა Personal surety	არასრულწლოვანის მეთვალყურეობაში გადაცემა Transfer of minor under supervision	სარდლობის მეთვალყურეობა Supervision of command	სამხედრო დაწესებულებაში მოთავსება Placement under medical facility				
დაპატიმრება Imprisonment	8761	49.0	8109	92.6	652	7.4		9	66	2	1			573	1	8109	54.2
გირაო Bail	6467	36.2	4510	69.7	1957	30.3			5	26				1926		4530	30.3
გირაო პატიმრობის უზრუნველყოფით Bail with security of imprisonment	2584	14.4	2156	83.4	428	16.6		11	4					413		2227	14.9
პირადი თავდებობა Personal surety	67	0.4	52	77.6	15	22.4								15		84	0.6
არასრულწლოვანი ბრალდებულის მეთვალყურეობაში გადაცემა Transfer of a minor accused under supervision	4	0.02	4	100.0												5	0.03
სამხედრო მოსამსახურის ქცევისადმი სარდლობის მეთვალყურეობა Command supervision over the behavior of a military officer	6	0.03	4	66.7	2	33.3								2		4	0.03
სულ აღკვეთის ღონისძიება Total measure of restriction	17889	100,0	14835	82.9	3054	17.1		20	71	32	1			2929	1	14959	100.0

I ინსტანციის სასამართლოების მიერ აღკვეთის ღონისძიების შეზარდვის დინამიკა
DYNAMIC OF SENTENCING THE MEASURES OF CONSTRAINT BY THE COURTS OF FIRST INSTANCE

აღკვეთის ღონისძიების დასახელება Name of the measure of constraint	განხილულია საგამოძიებო ორგანოდან შემოსული შუამდგომლობა Motions heard filed by the investigation organs															
	2009 წელი								2010 წელი							
	სულ Total	%	დაკმაყოფილდა Were satisfied	%	უარი ეთქვა Were rejected	%	სულ შევჯარდა Total charged	%	სულ Total	%	დაკმაყოფილდა Were satisfied	%	უარი ეთქვა Were rejected	%	სულ შევჯარდა Total charged	%
დაპატიმრება Imprisonment	8713	51.0	8198	94.1	515	5.9	8199	51.1	8761	49.0	8109	92.6	652	7.4	8109	54.2
გირაო Bail	6367	37.3	5651	88.8	716	11.2	5712	35.6	6467	36.2	4510	69.7	1957	30.3	4530	30.3
გირაო პატიმრობის უზრუნველყოფით Bail with security of imprisonment	1841	10.8	1656	90.0	185	10.0	1877	11.7	2584	14.4	2156	83.4	428	16.6	2227	14.9
პირადი თავდებობა Personal surety	134	0.8	124	92.5	10	7.5	207	1.3	67	0.4	52	77.6	15	22.4	84	0.6
არასრულწლოვანი ბრალდებულის მეთვალყურეობაში გადაცემა Transfer of a minor accused under supervision	19	0.1	19	100.0			33	0.2	4	0.0	4	100.0			5	0.0
სამხედრო მოსამსახურის ქცევისადმი სარდლობის მეთვალყურეობა Command supervision over the behavior of a military officer	15	0.1	15	100.0			15	0.1	6	0.0	4	66.7	2	33.3	4	0.0
სულ აღკვეთის ღონისძიება Total measure of constraint	17089	100.0	15663	91.7	1426	8.3	16043	100.0	17889	100.0	14835	82.9	3054	17.1	14959	100.0

შუამდგომლობა გათხოვილია, აცილებულია და განუხილველია

1033

2929

Motion is requested, challenged and left unexamined

აღკვეთის ღონისძიება არ იქნა გამოყენებული

13

1

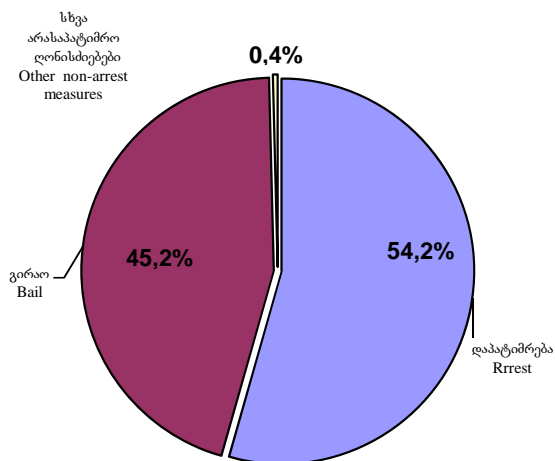
Measure of constraint was not utilized

აღკვეთის ღონისძიების უმჯარღება 2010 წლის თვეების მიხედვით
ON SENTENCING THE PREVENTIVE MEASURES ACCORDING TO THE MONTHS OF 2010

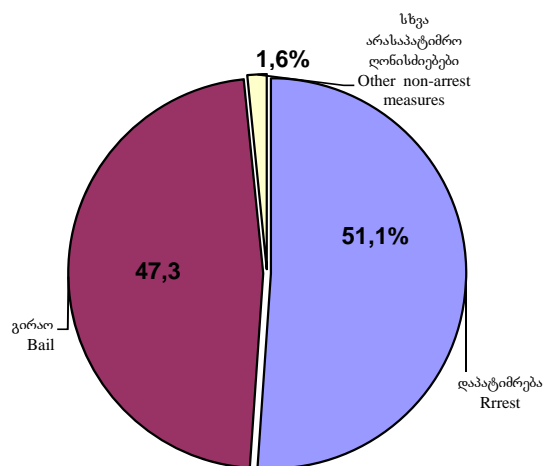
საანგარიშო პერიოდი	სულ შეეფარდა აღკვეთის ღონისძიება Total of preventive measures	მათ შორის Among them				Report period
		დაპატიმრება Arrest		გირაო და სხვა არასაპატიმრო ღონისძიებანი Bail and other non arrest measures		
		სულ	%	სულ	%	
იანვარი	1178	639	54.2	539	45.8	January
თებერვალი	1286	673	52.3	613	47.7	February
მარტი	1292	663	51.3	629	48.7	March
2010 წლის I კვარტალი	3756	1975	52.6	1781	47.4	First quarter of 2010
აპრილი	1052	599	56.9	453	43.1	April
მაისი	1066	559	52.4	507	47.6	May
ივნისი	1148	664	57.8	484	42.2	June
2010 წლის I ნახევარი	7022	3797	54.1	3225	45.9	First half of 2010
ივლისი	1239	711	57.4	528	42.6	July
აგვისტო	1172	635	54.2	537	45.8	August
სექტემბერი	1472	799	54.3	673	45.7	September
2010 წლის 9 თვე	10905	5942	54.5	4963	45.5	9 months of 2010
ოქტომბერი	1325	706	53.3	619	46.7	October
ნოემბერი	1341	729	54.4	612	45.6	November
დეკემბერი	1388	732	52.7	656	47.3	December
2010 წელი	14959	8109	54.2	6850	45.8	2010
2009 წელი	16043	8199	51.1	7844	48.9	2009

აღკვეთის ღონისძიებების სტრუქტურა
STRUCTURE OF PREVENTIVE MEASURES

2010 წელი



2009 წელი



აღკვეთის ღონისძიებების უმჯობესებზე განხილული უზამდგომლობების დინამიკა
DYNAMIC OF MOTIONS HEARD ON SENTENCING THE MEASURES OF RESTRICTION

აღკვეთის ღონისძიების დასახელება Name of the measure of restriction	განხილული უამდგომლობა აღკვეთის ღონისძიების უმჯობესებზე																				
	Heard motions on sentencing the measures of restriction																				
	2004			2005			2006			2007			2008			2009			2010		
	სულ Total	%	მ.შ. დაკმაყოფილდა (%) Among them were satisfied %	სულ Total	%	მ.შ. დაკმაყოფილდა (%) Among them were satisfied %	სულ Total	%	მ.შ. დაკმაყოფილდა (%) Among them were satisfied %	სულ Total	%	მ.შ. დაკმაყოფილდა (%) Among them were satisfied %	სულ Total	%	მ.შ. დაკმაყოფილდა (%) Among them were satisfied %	სულ Total	%	მ.შ. დაკმაყოფილდა (%) Among them were satisfied %	სულ Total	%	მ.შ. დაკმაყოფილდა (%) Among them were satisfied %
დაპატიმრება Imprisonment	8443	71.0	88.3	9042	69.6	79.2	11761	65.6	88.1	9559	46.5	93.4	8197	47.3	95.2	8713	51.0	94.1	8761	49.0	92.6
გირაო Bail	8	0.1	87.5	736	5.7	96.5	5657	31.6	96.9	7809	38.0	98.0	6410	37.0	98.3	6367	37.3	88.8	6467	36.2	69.7
გირაო პატიმრობის უზრუნველყოფით Bail with security of imprisonment										3049	14.8	96.9	2598	15.0	97.8	1841	10.8	90.0	2584	14.4	83.4
პირადი თავდებობა Personal surety	95	0.8	92.6	180	1.4	98.9	301	1.7	98.3	85	0.4	98.8	100	0.6	100.0	134	0.8	92.5	67	0.4	77.6
არასრულწლოვანი ბრალდებულის მეთვალყურეობაში გადაცემა Transfer of a minor accused under supervision	33	0.3	100.0	79	0.6	100.0	65	0.4	98.5	13	0.1	100.0	16	0.1	93.8	19	0.1	100.0	4	0.0	100.0
სამხედრო მოსამსახურის ქცევისადმი სარდლობის მეთვალყურეობა Command supervision over the behavior of a military officer	199	1.7	100.0	99	0.8	100.0	134	0.7	99.3	56	0.3	100.0	22	0.1	100.0	15	0.1	100.0	6	0.0	66.7
პოლიციის ზედამხედველობაში გადაცემა Transfer under supervision of the police	2048	17.2	94.1	1976	15.2	95.1	2	0.0	100.0												
ხელწერილი გაუსვლელობის და სათანადო ქცევის შესახებ Written undertaking not to leave the place and proper behavior	949	8.0	98.6	797	6.1	98.4															
შინაპატიმრობა House imprisonment	111	0.9	94.6	85	0.7	88.2															
სულ აღკვეთის ღონისძიება Total measure of restriction	11886	100.0	90.5	12994	100.0	84.4	17920	100.0	91.2	20571	100.0	95.7	17343	100.0	96.8	17089	100.0	91.7	17889	100.0	82.9

**I ინსტანციის სასამართლოების მიერ განხილული საგამოძიებო ორგანოებიდან და
ავოკატთა მიერ შემოტანილი შუამდგომლობები (2010) წელი**

**MOTIONS HEARD BY THE COURTS OF FIRST INSTANC FILED BY THE INVESTIGATION ORGANS AND
ATTORNEYS (2010)**

სასამართლო	განხილულია საგამოძიებო ორგანოებიდან შემოსული შუამდგომლობა Heard motion filed by the investigation organs			განხილულია ადვოკატის შუამდგომლობა Heard attorneys' motion			Courts
	სულ Total	მათ შორის Among them		სულ Total	მათ შორის Among them		
		დაკმაყოფილდა Were satisfied	%		დაკმაყოფილდა Were satisfied	%	
1	2	3	4	5	6	7	8
სულ საქართველოში მათ შორის:	18541	15413	83.1	148	97	65.5	TOTAL FOR GEORGIA Among them:
<i>თბილისის საქალაქო</i>	<i>9454</i>	<i>7169</i>	<i>75.8</i>	<i>111</i>	<i>74</i>	<i>66.7</i>	<i>Tbilisi City</i>
ოზურგეთის გს	178	172	96.6				Ozurgeti GC
ლანჩხუთის მს	48	48	100.0				Lanchkhuti MC
ჩოხატაურის მს	30	27	90.0				Chokhatauri MC
სულ გურიის სასამართლოები	256	247	95.6				Total for Guria
ქუთაისის საქალაქო	1012	948	93.7	3			Kutaisi City
ტყებულის რს	48	46	95.8				Tkibuli MC
წყალტუბოს რს	147	141	95.9				Tskaltubo MC
ბაღდათის რს	71	62	87.3				Baghdati MC
ვანის რს	56	42	75.0				Vani DC
ზესტაფონის გს	178	150	84.3	1			Zestaponi DC
თერჯოლის მს	49	42	85.7				Terjola MC
ხარაგაულის მს	30	19	63.3				Kharagauli MC
სამტრედიის რს	126	125	99.2				Samtredia DC
საჩხერის გს	35	33	94.3				Sachkhere GC
ჭიათურის მს	62	57	91.9				Chiatura MC
ხონის რს	95	93	97.9				Khoni DC
სულ იმერეთის სასამართლოები	1909	1758	92.1	4			Total for Imereti
თელავის გს	563	507	90.1	1	1	100.0	Telavi GC
ახმეტის მს							Akhmeta MC
გურჯაანის მს	67	63	94.0				Gurjaani MC
ლაგოდეხის რს	62	54	87.1				Lagodekhi DC
საგარეჯოს რს	120	105	87.5				Sagarejo DC
სიღნაღის რს	109	97	89.0				Sighnaghi DC
ყვარლის რს	134	128	95.5				Kvareli DC
დედოფლისწყაროს რს	70	60	85.7				Dedoplistskaro DC
სულ კახეთის სასამართლოები	1125	1014	90.1	1	1	100.0	Total for Kakheti
მცხეთის გს	344	297	86.3				Mtskheta GC
დუშეთის მს							Dusheti MC
თიანეთის მს	1	1	100.0				Tianeti MC
ყაზბეგის მს							Kazbegi MC
ახალგორის მს							Akhalgori MC
სულ მცხეთა-თიანეთის სასამართლოები	345	298	86.4				Total for Mtskheta- Mtianeti
ამბროლაურის გს	31	25	80.6				Ambrolauri GC
ონის მს	25	14	56.0				Oni MC
ლენტეხის რს	13	13	100.0				Lentekhi DC
ცაგერის რს	29	29	100.0				Tsageri DC
სულ რაჭა-ლეჩხუმისა და ქვემო სვანეთის სასამართლოები	98	81	82.7				Total for Racha- Lechkhumi and Kvemo Svaneti

1	2	3	4	5	6	7	8
ფოთის საქალაქო	136	136	100.0				Poti City
აბაშის რს	42	38	90.5				Abasha DC
მარტვილის რს	61	61	100.0				Martvili DC
ზუგდიდის რს	560	560	100.0	11	10	90.9	Zugdidi DC
მესტიის რს	17	17	100.0				Mestia DC
სენაკის რს	102	102	100.0				Senaki DC
წალენჯიხის რს	75	75	100.0				Tsalenjikha DC
ჩხოროწყუს რს	23	23	100.0				Chkhorotsku DC
ხობის რს	51	44	86.3				Khobi DC
სულ სამეგრელოსა და ზემო სვანეთის სასამართლოები	1067	1056	99.0	11	10	90.9	Total for Samegrelo and Zemo Svaneti
ახალციხის გს	333	300	90.1	10	9	90.0	Akhaltshikhe GC
ადიგენის მს	53	50	94.3				Adigeni MC
ასპინძის მს	21	21	100.0				Aspindza MC
ბორჯომის მს	115	115	100.0				Borjomi MC
ახალქალაქის გს	38	26	68.4				Akhalkalaki GC
ნინოწმინდის მს	18	17	94.4				Ninotsminda MC
სულ სამცხე-ჯავახეთის სასამართლოები	578	529	91.5	10	9	90.0	Total for Samtskhe-Javakheti
გორის გს	648	570	88.0	5			Gori GC
კასპის მს							Kaspi MC
ხაშურის გს	107	105	98.1				Khazvri GC
ქარელის მს	22	22	100.0				Kareli MC
სულ შიდა ქართლის სასამართლოები	777	697	89.7	5			Total for Shida Kartli
რუსთავის საქალაქო	777	726	93.4	3	2	66.7	Rustavi City
ბოლნისის გს	133	82	61.7				Bolnisi GC
მარნეულის მს	90	82	91.1	1	1	100.0	Marneuli MC
დმანისის მს	45	29	64.4				Dmanisi MC
გარდაბნის რს	262	256	97.7				Gardabani DC
თეთრიწყაროს რს	52	52	100.0				Tetritskaro DC
წალკის რს	47	46	97.9	2			Tsalka DC
სულ ქვემო ქართლის სასამართლოები	1406	1273	90.5	6	3	50.0	Total for Kvemo Kartli
ბათუმის საქალაქო	1215	1054	86.7				Batumi City
ქობულეთის მს	135	93	68.9				Kobuleti MC
ხელვაჩაურის გს	124	96	77.4				Khelvachauri GC
ხულოს მს	17	16	94.1				Khulo MC
ქედის მს	24	22	91.7				Keda MC
შუაქევის მს	11	10	90.9				Shuakhevi MC
სულ აჭარის სასამართლოები	1526	1291	84.6				Total for Adjara
სოხუმის საქალაქო							Sokhumi City
გალი-გულრიფშის რს							Gali-Gulripshi DC
სულ აფხაზეთის სასამართლოები							Total for Abkhazia

**სააკველაციო და კერძო საჩივრებით შემოსულ სისხლის სამართლის საქმეებზე
ბანაჩინების გადასინჯვის შედეგები (2010 წელი)
RESULTS OF EXAMINATION OF JUDGMENTS FILED ON CRIMINAL CASES BY APPELLATE AND PRIVATE CLAIMS**

სასამართლო	დამთავრდა საქმე სააკველაციო საჩივრით Case completed by appellate claim		მათ შორის Among them								დამთავრდა საქმე კერძო საჩივრით Case finished by private claim		მათ შორის Among them			Name of Court
			დატოვებულია განუხილველად Remained unexamined		დარჩა უცვლელად Remained unchanged		გაუქმდა Were revoked		შეიცვალა Were changed				დატოვებულია განუხილველად Remained unexamined	დაკმაყოფილდა Were satisfied	უარი კონკრეტულად Were refused	
	საქმე case	პირი Person	პირი Person	%	პირი Person	%	პირი Person	%	პირი Person	%	საქმე case	პირი Person	პირი Person	პირი Person		
1	2	3	4	5	6	7	8	9	10	11	12	13	14	15	16	17
სულ რაიონული და საქალაქო	2642	3147	74	2.4	2132	67.7	11	0.3	928	29.5	88	91	14	39	38	ALL DISTRICT AND CITY COURTS
მათ შორის:																
<i>თბილისის საქალაქო</i>	<i>965</i>	<i>1169</i>	<i>42</i>	<i>3.6</i>	<i>787</i>	<i>67.3</i>	<i>8</i>	<i>0.7</i>	<i>332</i>	<i>28.4</i>	<i>45</i>	<i>46</i>	<i>5</i>	<i>25</i>	<i>16</i>	<i>Tbilisi City</i>
ოზურგეთის გს	48	60	1	1.7	36	50.0			23	38.3						Ozurgeti GC
ლანჩხუტის მს	2	2			1	50.0			1	50.0						Lanchkhuti MC
ჩოხატაურის მს																Chokhatauri MC
სულ გურიის სასამართლოები	50	62	1	1.6	37	59.7			24	38.7						Total for Guria
ქუთაისის საქალაქო	186	231	2	0.9	148	64.1			81	35.1						Kutaisi City
ტყებულის მს	4	4			3	75.0			1	100.0						Tkibuli MC
წყალტუბოს მს	29	34			21	61.8			12	35.3						Tskaltubo MC
ბაღდათის მს	11	12			8	66.7			4	33.3						Baghdati MC
ვანის რს	4	4			2	50.0			2	50.0						Vani DC
ზესტაფონის გს	51	62			42	67.7			20	32.3	1	1			1	Zestaponi GC
თერჯოლის მს	1	1							1	100.0						Terjola MC
ხარაგაულის მს	1	1			1	100.0										Kharagauli MC
სამტრედიის რს	22	52			32	61.5			20	38.5						Samtredia DC
საჩხერის გს	23	27			24	88.9			3	11.1	1	1			1	Sachkhare GC
ჭიათურის მს																Chiatura MC
ხონის რს	8	16			8	50.0			8	50.0						Khoni DC
სულ იმერეთის სასამართლოები	340	444	2	0.5	289	65.1			152	34.2	2	2			2	Total for Imereti
თელავის გს	48	58	1	1.7	42	72.4			15	25.9	1	1			1	Telavi GC
ახმეტის მს	3	3			2	66.7			1	33.3						Akhmeta MC
გურჯაანის მს	6	6			3	50.0			3	50.0	2	2		2		Gurjaani MC
ლაგოდეხის რს	19	20			13	65.0			7	35.0	1	2	2			Lagodekhi DC
საგარეჯოს რს	19	23	1	4.3	16	69.6			6	26.1	1	2			2	Sagarejo DC

1	2	3	4	5	6	7	8	9	10	11	12	13	14	15	16	17
სიღნაღის რს	13	13	1	7.7	8	61.5			4	30.8						Sighnaghi DC
ყვარლის რს	10	11	1	9.1	10	90.9										Kvareli DC
დედოფლისწყაროს რს	7	9	2	22.2	3	33.3			4	44.4						Dedoplistskaro DC
სულ კახეთის სასამართლოები	125	143	6	4.2	97	67.8			40	28.0	5	7	2	2	3	Total for Kakheti
მცხეთის გს	69	87			65	74.7			22	25.3	6	6	2	1	3	Mtskheta GC
დუშეთის მს																Dusheti MC
თიანეთის მს																Tianeti MC
ყაზბეგის მს																Kazbegi MC
ახალგორის მს																Akhalgori MC
სულ მცხეთა-მთიანეთის სასამართლოები	69	87		0.0	65	74.7			22	25.3	6	6	2	1	3	Total for Mtskheta- Mtianeti
ამბროლაურის გს	5	5			3	60.0			2	40.0						Ambrolauri GC
ონის მს																Oni MC
ლენტეხის რს	1	1							1	100.0						Lentekhi DC
ცაგერის რს																Tsageri DC
სულ რაჭა-ლეჩხუმისა და ქვემო სვანეთის სასამართლოები	6	6			3	60.0			3	50.0						Total for Racha- Lechkhumi and Kvemo Svaneti
ფოთის საქალაქო	49	54	1	1.9	34	63.0			19	35.2	1	1			1	Poti City
აბაშის რს	4	4			2	50.0			2	50.0						Abasha DC
მარტვილის რს	5	8			3	37.5			5	62.5						Martvili DC
ზუგდიდის რს	82	94	4	4.3	52	55.3			38	40.4						Zugdidi DC
მესტიის რს	6	6			3	50.0			3	50.0						Mestia DC
სენაკის რს	38	41			25	61.0			16	39.0						Senaki DC
წალენჯიხის რს	7	7			4	57.1			3	42.9						Tsalenjikha DC
ჩხოროწყუს რს	9	9			5	55.6	1	11.1	3	33.3						Chkhorotsku DC
ხობის რს	20	24			20	83.3			4	16.7						Khobi DC
სულ სამეგრელოსა და ზემო სვანეთის სასამართლოები	220	247	5	2.0	148	59.9	1	0.4	93	37.7	1	1			1	Total for Samegrelo and Zemo Svaneti
ახალციხის გს	24	26	1	3.8	12	46.2			13	50.0	3	3	2	1		Akhaltshikhe GC
ადიგენის მს																Adigeni MC
ასპინძის მს																Aspindza MC

1	2	3	4	5	6	7	8	9	10	11	12	13	14	15	16	17
ბორჯომის მს	1	1			1	100.0										Borjomi MC
ახალქალაქის გს	11	14			9	64.3			5	35.7	1	1	1			Akhalkalaki GC
ნინოწმინდის მს																Ninotsminda MC
სულ სამცხე-ჯავახეთის სასამართლოები	36	41	1	2.4	22	53.7			18	43.9	4	4	3	1		Total for Samtskhe- Javakheti
გორის გს	157	174	8	4.6	135	77.6			31	17.8	4	4			4	Gori GC
კასპის მს																Kaspi MC
ხაშურის გს	63	84	1	1.2	71	84.5			12	14.3	1	1			1	Khashuri GC
ქარელის მს																Kareli MC
სულ შიდა ქართლის სასამართლოები	220	258	9	3.5	206	79.8			43	16.7	5	5			5	Total for Shida Kartli
რუსთავეის საქალაქო	99	111	3	2.7	75	67.6	1	0.9	32	28.8	4	4		3	1	Rustavi City
ბოლნისის გს	68	73	2	2.7	42	57.5			29	39.7	5	5	1	3	1	Bolnisi GC
მარნეულის მს	3	4			4	100.0										Marneuli MC
დმანისის მს	6	6			3	50.0			3	50.0						Dmanisi MC
გარდაბნის რს	51	57	1	1.8	39	68.4			17	29.8	3	3		2	1	Gardabani DC
თეთრიწყაროს რს	2	2			1	50.0			1	50.0						Tetrtskaro DC
წალკის რს	2	4			3	75.0			1	25.0						Tsalka DC
სულ ქვემო ქართლის სასამართლოები	231	257	6	2.3	167	65.0	1	0.4	83	32.3	12	12	1	8	3	Total for Kvemo Kartli
ბათუმის საქალაქო	258	295	2	0.7	219	74.2			73	24.7	2	2			2	Batumi City
ქობულეთის მს	5	5			3	60.0			2	40.0						Kobuleti MC
ხელვაჩაურის გს	112	126			84	66.7	1	0.8	41	32.5	5	5	1	2	2	Khelvachauri GC
ქედის მს																Khulo MC
ხელოს მს																Keda MC
შუახევის მს											1	1			1	Shuakhevi MC
სულ აჭარის სასამართლოები	375	426	2	0.5	306	71.8	1	0.2	116	27.2	8	8	1	2	5	Total for Adjara
სოხუმის საქალაქო																Sokhumi City
გალი-გულრიფშის რს	5	7			5	71.4			2	28.6						Gali-Gulripshi DC
სულ აფხაზეთის სასამართლოები	5	7			5	71.4			2	28.6						Total for Abkhazia

სისხლის სამართლის საქმეებზე სააკველიტო საჩივრების მოძრაობა
MOVEMENT OF APPEALS ON CRIMINAL CASES

სასამართლო court	2002		2003		2004		2005		2006		2007		2008		2009		2010	
	შეპოვიდა Filed	განიხილეს Heard	შეპოვიდა Filed	განიხილეს Heard	შეპოვიდა Filed	განიხილეს Heard	შეპოვიდა Filed	განიხილეს Heard	შეპოვიდა Filed	განიხილეს Heard	შეპოვიდა Filed	განიხილეს Heard	შეპოვიდა Filed	განიხილეს Heard	შეპოვიდა Filed	განიხილეს Heard	შეპოვიდა Filed	განიხილეს Heard
სულ TOTAL	844	704	966	881	1207	1080	1952	1449	3852	3508	4234	4627	3246	3282	3005	2912	2436	2642
თბილისი Tbilisi	581	509	591	510	779	681	1 100	845	2547	2249	2989	3321	2158	2231	1801	1729	1479	1646
ქუთაისი Kutaisi	171	107	208	217	279	246	497	400	1305	1259	1245	1306	1088	1051	1204	1183	957	996
აჭარა Achara	82	80	149	136	133	134	345	194										
აფხაზეთი abkhazia	10	8	18	18	16	19	10	10										

სისხლის სამართლის საქმეებზე კერძო სააკველიტო საჩივრების მოძრაობა
MOVEMENT OF PRIVATE APPELLATE CLAIMS ON CRIMINAL CASES

სასამართლო court	2002		2003		2004		2005		2006		2007		2008		2009		2010	
	შეპოვიდა Filed	განიხილეს Heard	შეპოვიდა Filed	განიხილეს Heard	შეპოვიდა Filed	განიხილეს Heard	შეპოვიდა Filed	განიხილეს Heard	შეპოვიდა Filed	განიხილეს Heard	შეპოვიდა Filed	განიხილეს Heard	შეპოვიდა Filed	განიხილეს Heard	შეპოვიდა Filed	განიხილეს Heard	შეპოვიდა Filed	განიხილეს Heard
სულ TOTAL	104	95	79	77	107	67	65	62	80	73	36	41	63	60	68	61	83	88
თბილისი Tbilisi	56	62	44	42	58	39	32	34	54	45	26	27	53	52	66	57	72	77
ქუთაისი Kutaisi	42	28	29	30	47	26	30	25	26	28	10	14	10	8	2	4	11	11
აჭარა Achara	6	5	4	4	1	1	2	2										
აფხაზეთი abkhazia			2	1	1	1	1	1										

სააპელაციო საჩივრების განხილვის შედეგები
RESULTS OF HEARINGS OF APPEALS

	2003		2004		2005		2006		2007		2008		2009		2010	
	პირი Person	%	პირი Person	%	პირი Person	%	პირი Person	%	პირი Person	%	პირი Person	%	პირი Person	%	პირი Person	%
დათავრდა საქმე სააპელაციო საჩივრით CASES COMPLETED WITH APPELLATE CLAIM	1034		1315		1791		4303		5863		3925		3347		3147	
<i>მათ შორის:</i> Among them:																
დატოვებულია განუხილველად Remained unexamined	X	X	X	X	X	X	X	X	174	3.0	100	2.5	73	2.2	74	2.4
დატოვებულია უცვლელად Remained unchanged	457	44.2	554	42.1	702	39.2	2515	58.4	3778	64.4	2179	55.5	1837	54.9	2132	67.7
გამოტანილია გამამართლებელი განაჩენი Judgment of acquittal rendered	6	0.6	7	0.5	8	0.4	13	0.3	6	0.1	7	0.2	4	0.1	1	0.0
გამოტანილია გამამტყუნებელი განაჩენი Was determined the verdict of guilty	4	0.4	14	1.1	7	0.4	20	0.5	2	0.03	5	0.1	1	0.03	2	0.06
დაუბრუნდა დამატებით გამოძიებას Were returned for additional investigation	22	2.1	32	2.4	18	1.0	5	0.1							3	0.1
დაუბრუნდა სასამართლოს ხელახლა განსახილველად Were returned to the court for re-hearing	56	5.4	84	6.4	61	3.4	6	0.1								
შეეფარდა იძულებითი მკურნალობა Were sentenced to coercive treatment	X	X	X	X	X	X	X	X	4	0.1	2	0.1				
შეწყდა Were terminated	16	1.5	13	1.0	22	1.2	15	0.3	23	0.4	33	0.8	26	0.8	5	0.2
შეიცვალა კვალიფიკაცია Was changed the qualification	17	1.6	21	1.6	34	1.9	358	8.3	682	11.6	159	4.1	77	2.3	51	1.6
შეიცვალა სასჯელი Was changed the punishmentl	456	44.1	590	44.9	939	52.4	1371	31.9	1194	20.4	1440	36.7	1329	39.7	879	27.9

**სააკველაციო სასამართლოების სისხლის სამართლის საქმეთა
პალატების მიერ სააკველაციო საჩივრების განხილვის შედეგები
პროკურორის მოთხოვნის მიხედვით**

**RESULTS OF APPEALS HEARD BY THE CHAMBER OF CRIMINAL CASES OF APPELLATE COURTS ACCORDING
TO PROSECUTORS REQUEST**

№		2010		2009	
		საქმე Case	პირი Person	საქმე Case	პირი Person
1	სულ განხილულია სააკველაციო საჩივარი Total number of heard appellat claims	2566	3068	2839	3273
	მათ შორის დაკმაყოფილდა პროკურორის მოთხოვნა Among them Prosecutors' request was satisfied	1998	2446	1793	2111
	%	77.9	79.7	63.2	64.5
2	განხილულია პროკურორის საჩივარი Are heard Prosecutors' claims	151	185	287	337
	მათ შორის დაკმაყოფილდა პროკურორის მოთხოვნა Among them Prosecutors' request was satisfied	62	81	90	102
	%	41.1	43.8	31.4	30.3
3	გამოტანილია გამამართლებელი განაჩენი Judgment of acquittal rendered	1	1	4	4
4	გამოტანილია ნაწილობრივ გამამართლებელი განაჩენი Partly acquittal verdict is made	15	18	34	39

**სისხლის სამართლის საქმეების საკასაციო წესით განსაჩივრების
დინამიკა
DYNAMIC OF CRIMINAL CASES FILED BY THE RULE OF CASSATION**

წლები Years	დამთავრდა აპელაციაში (აპელაცია, საოლქოს, ავტ. რესპ. და უზენ. სასამართლოს I ინსტანცია) Resolved at the court of appeals (appellate, district, Aut. Republic and Supreme Court's I instance)	შემოვიდა კასაციაში (საკასაციო საჩივარი და კერძო საჩივარი) Was filed to the Cassation (cassation claim and private claim)	გასაჩივრების % of claims
2006	3645	1740	47,7
2007	4668	2198	49,2
2008	3342	1389	41,6
2009	2973	962	32,4
2010	2730	1002	36,7

**უზენაესი სასამართლოს სისხლის სამართლის საქმეთა კალაქაში
საკასაციო საჩივრების დასაშვებობის შემოწმება**

**REVIEW OF CASSATION CLAIMS FOR ADMISSIBILITY AT THE CHAMBER OF CRIMINAL CASES
OF THE SUPREME COURT**

	2010 წელი		2009 წელი	
	საქმე Case	%	საქმე Case	%
დამთავრდა საქმე საკასაციო საჩივრით Cases completed by cassation claim	1198		1248	
დატოვებულია განუხილველად Remained unexamined	15		7	
დასაშვებობა შემოწმებულია Cases examined for admissibility	1183	100,0	1241	100,0
ცნობილია დაუშვებლად Cases recognized inadmissible	1069	90,4	1020	82,2
დაშვებულია განსახილველად Cases admitted for hearing	114	9,6	221	17,8

სისხლის სამართლის საქმეებზე საკასაციო საჩივრების განხილვის შედეგები
RESULTS OF CASSATIONS HEARD ON CRIMINAL CASES

	2004		2005		2006		2007		2008		2009		2010	
	პირი Person	%	პირი Person	%	პირი Person	%	პირი Person	%	პირი Person	%	პირი Person	%	პირი Person	%
დათავრდა საქმე საკასაციო საჩივრით CASE COMPLETED WITH CASSATION CLAIM მათ შორის: Among them:	663		963		1284		2437		3076		1739		1575	
დატოვებულია განუხილველად Remained unexamined			16	1.7	55	4.3	49	2.0	43	1.4	7	0.4	17	1.1
ცნობილია დაუშვებლად Were recognized inadmissible	X		X		681	53.0	1653	67.8	2439	79.3	1398	80.4	1413	89.7
დატოვებულია უცვლელად Remained unchanged	372	56.1	537	55.8	273	21.3	132	5.4	140	4.6	69	4.0	28	1.8
დაუბრუნდა დამატებით გამოძიებას Was returned for preliminary investigation	26	3.9	15	1.6	X		X		X		X		1	
დაუბრუნდა სასამართლოს ხელახლა განსახილველად Was returned to the court for re-hearing	46	6.9	71	7.4	68	5.3	100	4.1	121	3.9	72	4.1	23	1.5
შეწყდა Was terminated	16	2.4	24	2.5	6	0.5	4	0.2	15	0.5	24	1.4	2	0.1
შეიცვალა კვალიფიკაცია Was changed the qualification	3	0.5	13	1.3	50	3.9	61	2.5	35	1.1	26	1.5	14	0.9
შეიცვალა კვალიფიკაცია და სასჯელი Was changed the qualification and panel	39	5.9	61	6.3	38	3.0	64	2.6	98	3.2	69	4.0	19	1.2
შეიცვალა სასჯელი Was changed the panel	161	24.3	226	23.5	35	2.7	67	2.7	57	1.9	43	2.5	42	2.7
შესაბამისობაში მოვიდა ახალ კოდექსთან Has come with the accordance of new code	X		X		78	6.1	193	7.9	4	0.1	2	0.1	2	0.1
შეეფარდა ამნისტია Was granted amnesty							114	4.7	124	4.0	29	1.7	14	0.9

საქართველოს უზენაესი სასამართლოს სისხლის სამართლის საკასაციო პალატაში საკასაციო საჩივრების განხილვის შედეგები პროკურორის მოთხოვნის მიხედვით

RESULTS OF CASSATION CLAIMS HEARD AT THE CHAMBER OF CRIMINAL CASES OF THE SUPREME COURT OF GEORGIA ACCORDING TO PROSECUTORS' REQUEST

№		2010		2009	
		საქმე Case	პირი Person	საქმე Case	პირი Person
1	დამთავრდა საქმე საკასაციო საჩივრის გამო Case completed without cassation claim	1198	1575	1248	1739
	მათ შორის: Among them:				
	- ცნობილ იქნა დაუშვებლად - Was recognized inadmissible	1069	1413	1020	1398
	მათ შორის პროკურორის საკასაციო საჩივარი Among them: Prosecutors' cassation claim	25	35	67	82
	- დატოვებულია განუხილველად - remained unexamined	15	17	7	7
	- განხილულია არსებითად - was heard in essence	114	145	221	334
	მათ შორის პროკურორის საკასაციო საჩივარი Among them: Prosecutors' cassation claim	9	11	11	11
	- დაკმაყოფილდა - Were satisfied	4	5	6	6
2	სულ დამთავრდა საქმე პროკურორის საკასაციო საჩივრის გამო Total number of cases completed due to Prosecutors' cassation claim	34	46	78	93
	- დაკმაყოფილდა - Were satisfied	4	5	6	6
	%	11.8	10.9	7.7	6.5
3	გამართლდა (შეწყდა საქმე) Acquitted (case was terminated)			3	3

**სისხლის სამართლის საქმეებზე განაჩენთა სტაბილურობის მაჩვენებელი სააკველაციო
სასამართლოების მიხედვით**
STABILITY INDEX OF JUDGMENTS ON CRIMINAL CASES ACCORDING TO THE COURTS OF APPEAL

	2003	2004	2005	2006	2007	2008	2009	2010
საქართველო Georgia	60.6	56.1	57.4	84.7	87.3	89.0	86.3	93.5
თბილისი Tbilisi	62.1	57.8	60.4	86.0	83.4	89.6	85.6	94.1
ქუთაისი Kutaisi	62.4	42.2	51.6	83.3	82.7	87.2	87.6	92.6
აკჰარა Achara	38.6	64.6	53.0		83.3	100.0		
აფხაზეთი Abkhazia	60.0	63.6	70.0					

